

sýn 



## Lykiltölur úr rekstri 1F 2019

### Tekjur

4.975 m.kr.  
1% lækkun frá 1F 2018

### EBITDA

1.260 m.kr.  
5% hækkun frá fyrra ári

### Hagnaður

670 m.kr.  
51 m.kr. hagnaður á 1F2018

### Eiginfjárhlutfall

36,7%  
39,6% í árslok 2018

# Helstu þættir sem hafa áhrif á 1F 2019



- Samruni P/F Hey í Færeyjum, dótturfélags Sýnar hf. og Nema, dótturfélags Tjaldurs í Færeyjum gekk í gegn á 1F 2019, söluhagnaður nam 817 millj. kr. Eignarhlutur Sýnar hf. í nýju sameinuðu félagi, 49,9% er færður samkvæmt hlutdeildaraðferð frá 1. janúar 2019.
- Breytt framsetning á sýningarétti sjónvarpsefnis sem er nú færður meðal óefnislegra eigna í stað birgða, samanburðartölur 2018 eru uppfærðar til samræmis.
- Nýr reikningsskilastaðall IFRS 16 var innleiddur 1. janúar 2019, samanburðartölur 1F 2018 eru ekki uppfærðar.
- Áhrif starfsloka stjórnenda á 1F 2019 nema 137 millj. kr. Áhrif einkisliða á 1F 2018 voru 115 millj. kr.
- Óhagstæð þróun gengis á 1F 2019 nam 91 millj. kr. til samanburðar við sama tímabil í fyrra.
- Gjaldþrot WOW og kjarasamningar höfðu neikvæð áhrif á auglýsingatekjur á 1F 2019.
- Áætluð áhrif kjarasamninga út árið eru metin um 115 millj.kr.

# Lykiltölur rekstrar á 1F



	1F 2019	1F 2018	Breyt.	% breyt.
Seldar vörur og þjónusta	4.975	5.030	-55	-1%
Kostnaðarverð	-3.068	-3.005	-63	2%
<b>Framlegð</b>	<b>1.907</b>	<b>2.025</b>	<b>-118</b>	<b>-6%</b>
Rekstrarkostnaður	-1.822	-1.821	-1	0%
<b>EBITDA*</b>	<b>1.260</b>	<b>1.201</b>	<b>59</b>	<b>5%</b>
<b>EBIT</b>	<b>85</b>	<b>204</b>	<b>-119</b>	<b>-58%</b>
Hrein fjármagnsgjöld	-258	-134	-124	-
Áhrif hlutdeildarféлага	820	-4	824	-
Tekjuskattur	23	-15	38	-
<b>Hagnaður (tap) tímabilsins</b>	<b>670</b>	<b>51</b>	<b>619</b>	<b>-</b>

<i>Framlegð (%)</i>	<i>38,3%</i>	<i>40,3%</i>
<i>EBITDA %</i>	<i>25,3%</i>	<i>23,9%</i>
<i>EBIT %</i>	<i>1,7%</i>	<i>4,1%</i>

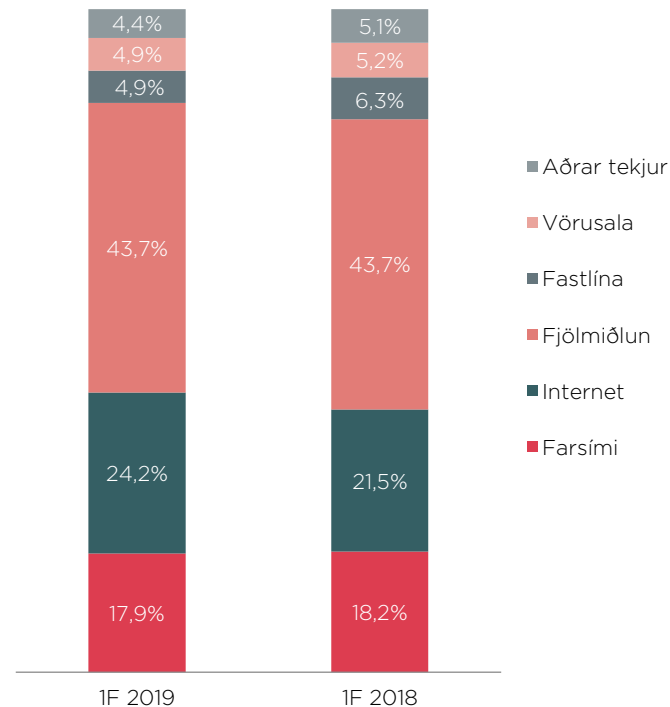
Áhrif IFRS16 á rekstur	1F 2019
Kostnaðarverð	80
Rekstrarkostnaður	63
<b>EBITDA</b>	<b>143</b>
Hreinn fjármagnskostnaður	-33
Afskriftir	-104
<b>Hagnaður (tap) tímabilsins</b>	<b>6</b>

\* EBITDA 2018 leiðrétt afturvirktil til samræmis við breytta framsetningu sýningarréttar

# Tekjustraumar á 1F



	1F 2019	1F 2018*	Breyt.	% breyt.
Fjölmiðlun	2.172	2.199	-27	-1%
Internet	1.206	1.079	127	12%
Farsími	892	915	-23	-3%
Fastlína	242	319	-77	-24%
Vörusala	246	261	-15	-6%
Aðrar tekjur	217	257	-40	-16%
Samtals tekjur	4.975	5.030	-55	-1%

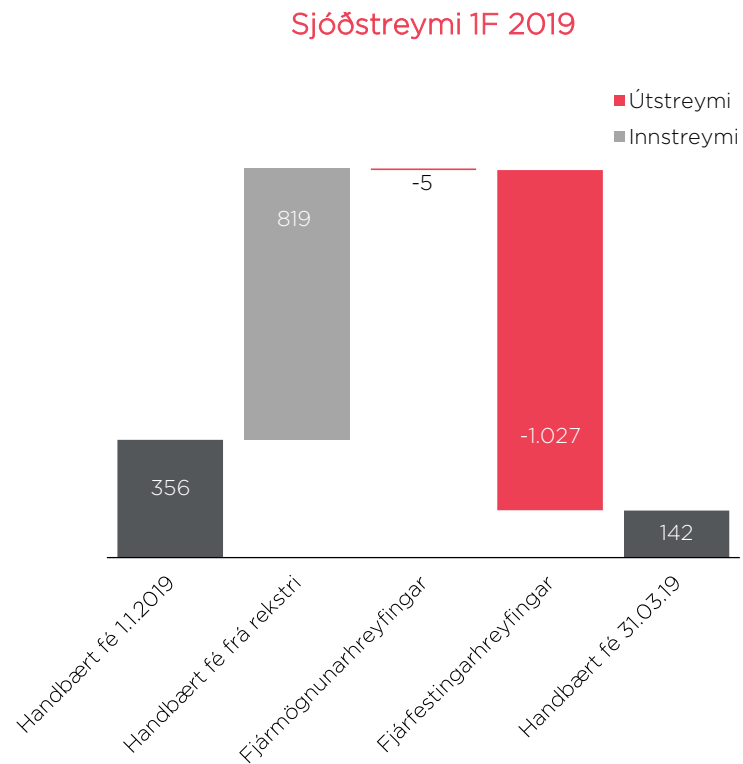


\* Uppfærðar samanburðarfjárhæðir fyrir sölu á P/F Hey

# Sjóðstreymi á 1F 2019



	1F 2019	1F 2018*	Breyt.	% breyt.
Handbært fé frá rekstri	819	1.198	-379	-32%
Fjárfestingarhreyfingar	-1.027	-1.285	258	-20%
Fjármögnunarhreyfingar	-5	36	-41	-114%
Breytingar á handbæru fé	-214	-51	-163	320%
Gengismunur á handbæru fé	0	1	-1	0%
Handbært fé í upphafi	356	329	27	8%
Handbært fé flokkað til sölu	0	-38	38	-
Handbært fé í lok tímabils	142	241	-99	-41%
Frjálst fjárlæði	-11	102	-113	-111%



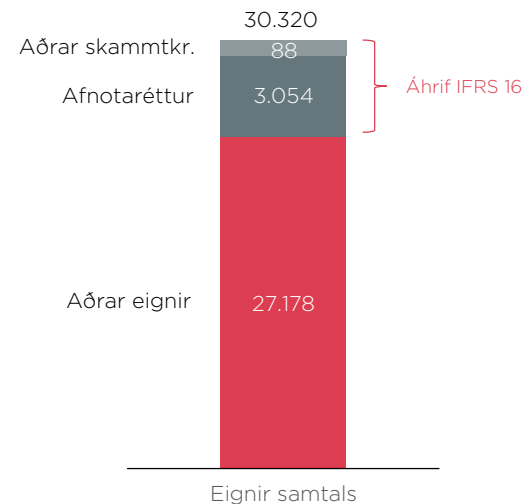
\* Uppfærðar samanburðarfjárhæðir fyrir sölu á P/F Hey og sýningarétti sjónvarps

# Efnahagsreikningur 31. mars 2019



	31.03.19	31.12.18 *	Breyt.	% breyt
Rekstrarfjármunir	4.960	4.785	175	4%
Afnotaréttur	3.054	0	3.054	-
Óefnislegar eignir	16.786	16.999	-213	-1%
Eignarhlutur í félögum	1.265	48	1.217	2535%
Fastafjármunir	26.066	21.832	4.234	19%
Aðrir veltufjármunir	4.112	3.767	345	9%
Handbært fé	142	356	-214	-60%
Eignir flokkaðar til sölu	0	1.056	-1.056	-
Veltufjármunir	4.254	5.179	-925	-18%
<b>Eignir samtals</b>	<b>30.320</b>	<b>27.011</b>	<b>3.309</b>	<b>12%</b>

## Áhrif IFRS 16 á eignir 31.03.19



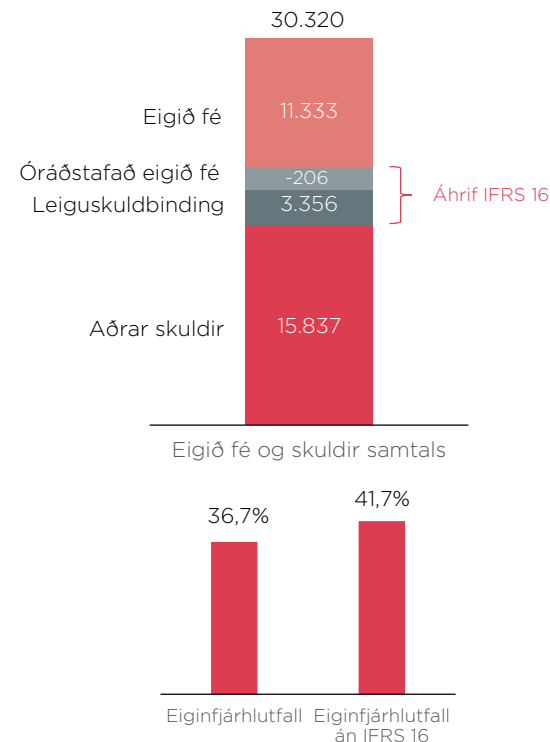
\* Uppfærðar samanburðarfjárhæðir fyrir sölu á P/F Hey og sýningarétti sjónvarps

# Efnahagsreikningur 31. mars 2019



	31.03.19	31.12.2018*	Breyt.	% breyt.
Eigið fé	11.127	10.707	420	4%
Vaxtaberandi skuldir	10.922	10.874	48	0%
Leiguskuldbinding	2.933	0	2.933	-
Tekjuskattskuldbinding	116	138	-22	-16%
Langtímaskuldir	13.971	11.012	2.959	27%
Næsta árs afborgun	692	687	5	1%
Leiguskuldbinding	423	0	423	-
Aðrar skammtímaskuldir	4.107	4.167	-60	-1%
Skuldir sem tengjast eignum sem fl. eru til sölu	0	438	-438	-
Skammtímaskuldir	5.222	5.292	-70	-1%
<b>Eigið fé og skuldir</b>	<b>30.320</b>	<b>27.011</b>	<b>3.309</b>	<b>12%</b>
<i>Vaxtaberandi skuldir</i>	<i>14.970</i>	<i>11.561</i>		
<i>Hreinar vxt.ber. skuldir</i>	<i>14.828</i>	<i>11.205</i>		
<i>Eiginfjárlutfall</i>	<i>36,7%</i>	<i>39,6%</i>		

## Áhrif IFRS 16 á eigið fé og skuldir 31.03.19



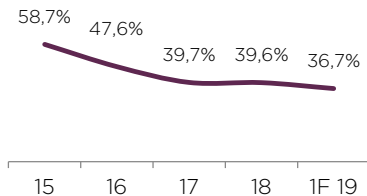
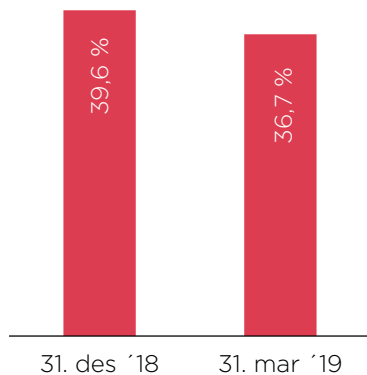
\* Uppfærðar samanburðarfjárhæðir fyrir sölu á P/F Hey og sýningarétti sjónvarps



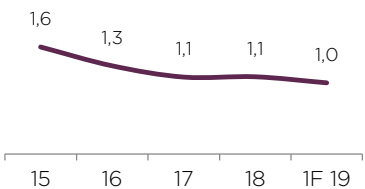
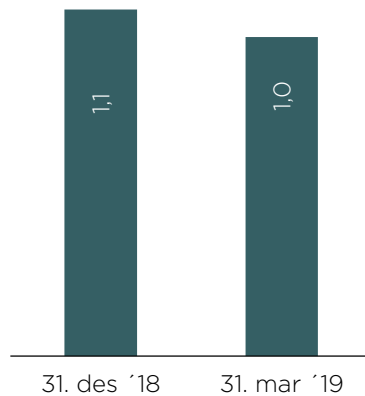
# Efnahagur - lykilmælikvarðar



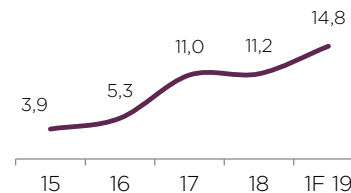
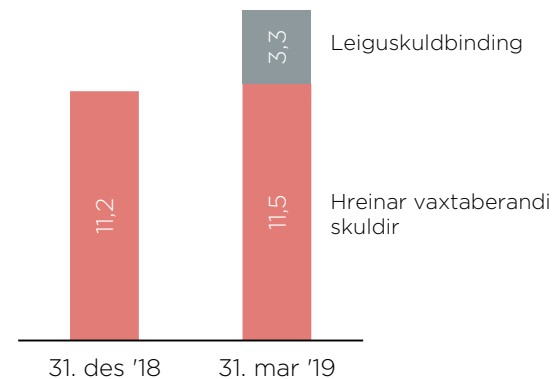
## Eiginfjárlutfall



## Veltufjárlutfall\*



## Hreinar vaxtaberandi skuldir

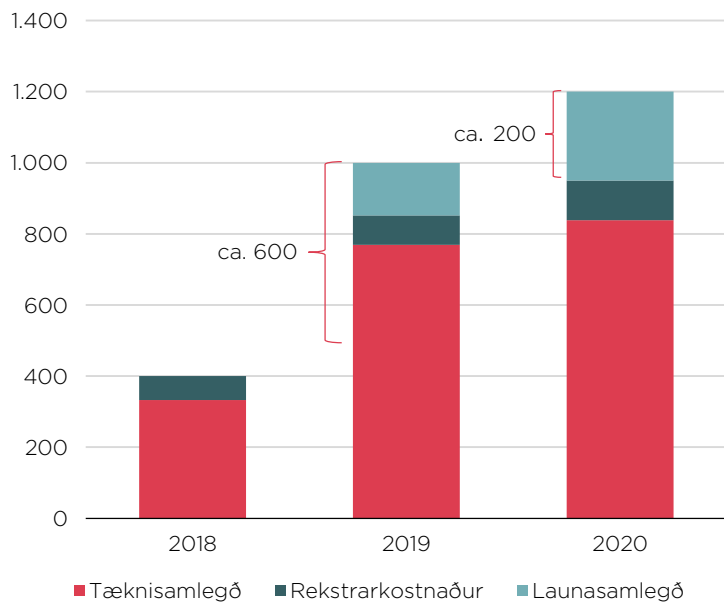


Uppfærðar samanburðarfjárhæðir 31.12.2018 fyrir sölu á P/F Hey og sýningarétti sjónvarps

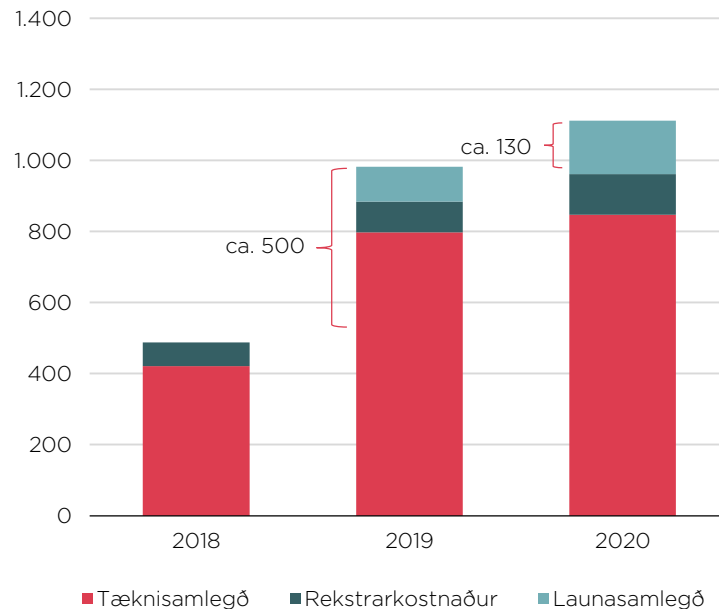
\*Veltufjárlutfall = Veltufjarmunir / skammtímaskuldir - vaxtaberandi skuldir

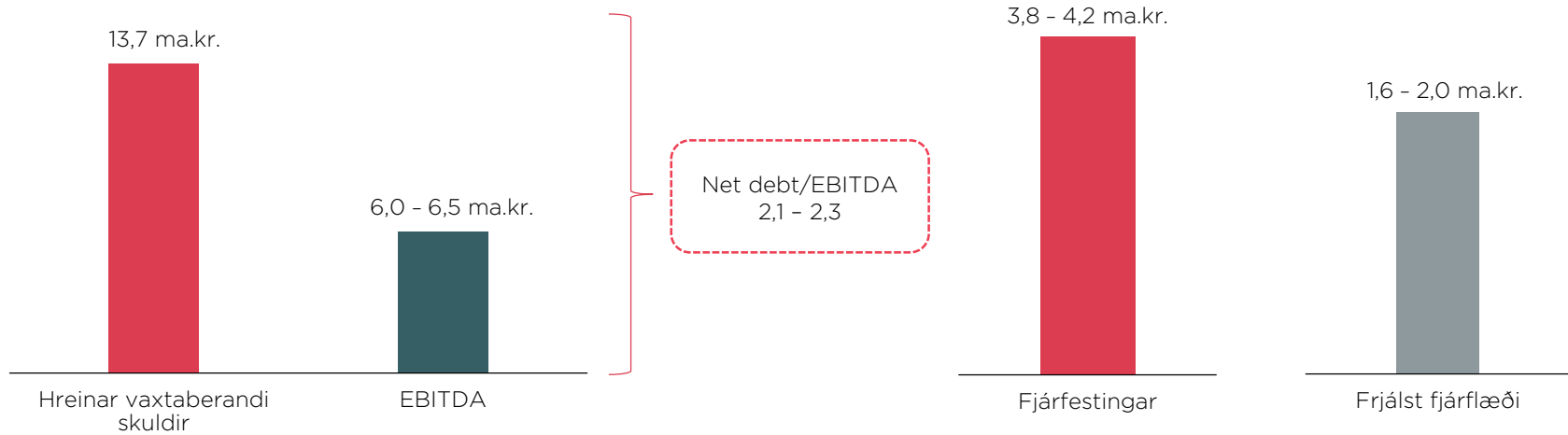


## Áætluð þróun samlegðar birt 3F 2018



## Áætluð þróun samlegðar uppfært 1F 2019







- Tveir nýir framkvæmdastjórar hefja störf fyrir 1. júní
  - Þórhallur Gunnarsson verður framkvæmdastjóri Miðla
  - Signý Magnúsdóttir framkvæmdastjóri fjármála.
- 
- Nýtt ferli hafið í stefnumótun sem verður lokið snemma sumars
  - Ítarlegri kynning í milliuppgjöri





- **Farsími** - tekjur vegna notkunar á farsímum, þ.m.t. gagnaflutningar í farsímakerfinu, áskriftartekjur frá einstaklingum og fyrirtækjum, seldar frelsisinneignir, reikitekjur frá ferðamönnum, samtengitekjur í farsíma o.s.frv.
- **Internet** - tekjur af netþjónustu á fastlínukerfum, þ.m.t. á ljósleiðara, xDSL þjónusta og aðrar gagnatengingar, internetþjónustu, aðgangsgjöldum og leigu á netbeinum.
- **Fjölmiðlun** - tekjur af sjónvarps- og útvarpsþjónustu (áskriftartekjur og auglýsingatekjur), dreifingu á báðum sjónvarpsdreifikerfum Vodafone, Sjónvarpi Vodafone, auglýsingatekjur af Vísi og leigutekjur af myndlyklum.
- **Fastlína** - tekjur vegna notkunar á heimasíma og fyrirtækjasíma í fastlínu, samtengitekjur fastlínu.
- **Vörusala** - tekjur af sölu á fjarskiptabúnaði og fylgihlutum.
- **Aðrar tekjur** - þjónustutekjur, tekjur af hugbúnaði, útseld vinna og þjónusta og aðrar tilfallandi tekjur.

# Fyrirvari á uppgjörskynningu



Upplýsingar í þessari kynningu byggja á heimildum sem Sýn hf. telur áreiðanlegar á hverjum tíma. Ekki er þó ekki hægt að tryggja að fullu að þær séu óskekikular.

Allar upplýsingar í kynningu þessari eru í eigu Sýn hf. Kynningu þessa og upplýsingar sem í henni eru er óheimilt að afrita, breyta eða dreifa á nokkurn hátt, hvorki að öllu leyti né að hluta.

Þessi kynning er eingöngu hugsuð til upplýsingagjafar en ekki ætluð sem hluti af eða grundvöllur ákvarðanatöku þeirra aðila sem fá hana í hendur. Viðtakendur eiga því ekki að nokkru leyti að túlka innihald kynningarinnar sem loforð eða leiðbeiningar. Sýn hf. er ekki á nokkurn hátt skylt að veita viðtakendum kynningarinnar frekari upplýsingar um félagið né gera breytingar eða leiðréttingar á henni ef þær upplýsingar sem liggja til grundvallar breytast.

Sérhver yfirlýsing í kynningu þessari sem vísar til framtíðaráætlunar eða framtíðarárangurs er einungis spá um framtíðarhorfur félagsins, byggð á núverandi þróun, upplýsingum og áætlunum. Framtíðarhorfur félagsins eru háðar fjölda áhættu- og óvissuþátta sem getur þýtt að raunverulegur árangur verði umtalsvert frábrugðinn því sem spáð er í kynningu þessari. Ytri þættir á borð við framboð á fjármagni, gildistaka laga, áhrif eftirlitsaðila ásamt öðru geta því haft veruleg áhrif.

Sýn hf. mun ekki uppfæra framtíðarhorfur félagsins í kynningu þessari vegna aðstæðna sem munu til koma eftir að hún hefur verið sett fram. Sýn hf. bendir á að viðtakendur kynningar þessarar eiga ekki að treysta á staðhæfingar kynningarinnar á síðari tímum þar sem þær eiga eingöngu við á þeim degi sem kynningin er gefin út. Allar yfirlýsingar um framtíðarhorfur félagsins eru fullgildar í heild sinni með tilliti til þessara fyrirvara.

Með móttöku kynningar þessarar staðfestir viðkomandi að hann sé bundinn framangreindum fyrirvörum og takmörkunum.