

SAF Tehnika A/S

Konsolidētais starpziņojums

**Par 2018./2019. finanšu gada 3.ceturksni un 9 mēnešiem
(no 2018. gada 1. jūlija līdz 2018. gada 31. martam)**

SATURS

Informācija par Mātes sabiedrību	2
Akcijas un akcionāri	3
Informācija par vadību un padomes locekļiem	4
Informācija par valdes locekļu profesionālās darbības pieredzi un izglītību.....	5
Informācija par padomes locekļu profesionālās darbības pieredzi un izglītību.....	6
Ziņojums par valdes atbildību.....	7
Vadības ziņojums.....	8
Konsolidētais finanšu stāvokļa pārskats	12
Konsolidētais peļņas/zaudējumu aprēķins par 9 mēnešu periodu 2018./19. finanšu gadā	14
Konsolidētais peļņas/zaudējumu aprēķins par 2018./19. finanšu gada 3. ceturksni.....	15
Konsolidētais naudas plūsmas pārskats par 9 mēnešu periodu 2018./19. finanšu gadā	16
Konsolidētais pašu kapitāla izmaiņu pārskats par periodu no 2018. gada 1. jūlija līdz 2019. gada 31. martam	16
Starpziņojuma pielikumi.....	17
1. Pircēju un pasūtītāju parādi.....	17
2. Citi debitori	17
3. Krājumi	17
4. Nomas aktīvi un saistības.....	18
5. Pamatlīdzekļi, nemateriālie aktīvi.....	18
6. Nodokļu maksājumi	18
7. Norēķini par darba algu	19
8. Informācija segmentu griezumā.....	20
9. Šaubīgie debitori	22
10. Algas, prēmijas un sociālās izmaksas	22

Informācija par Mātes sabiedrību

SAF Tehnika (turpmāk - Grupa) ir telekomunikāciju iekārtu ražotājs, kas nodarbojas ar digitālās mikroviļņu radio aparatūras izstrādi, ražošanu un izplatīšanu. SAF Tehnikas ražotie produkti nodrošina bezvadu telekomunikāciju risinājumus balss un datu pārraidei, kas aptver plašu frekvenču diapazonu gan licencētajās, gan nelicencētajās radio frekvencēs.

Kompetence mūsdienu bezvadu datu pārraides tehnoloģijās, radoši risinājumi, rūpīgums konstrukciju izstrādē, ražošanas un loģistikas precizitāte ir raksturlielumi, ka padara SAF Tehniku par unikālu mikroviļņu datu pārraides iekārtu izstrādātāju un ražotāju. Atrodoties Ziemeļeiropā, Grupai izdevies piesaistīt vērtīgos vietējās mikroelektronikas industrijas intelektuālos resursus un desmit gadu laikā nodrošināt savas pozīcijas vairāk nekā 130 pasaules valstu tirgos, aptverot atbilstošos tirgus segmentus visā pasaulē.

Grupai plašais produktu klāsts nodrošina datu pārraides risinājumus, kas piemēroti mobilo tīklu operatoriem, datu pārraides pakalpojumu sniedzējiem, kā arī valsts un privātajiem uzņēmumiem.

Šobrīd Grupa sastāv no Latvijā reģistrēta AS SAF Tehnika (turpmāk – mātes sabiedrība), mātes sabiedrībai pilnībā piederošiem meitas uzņēmumiem „SAF North America” LLC un „SAF Services” LLC. Abi minētie uzņēmumi reģistrēti ASV un darbojas Denverā, Kolorado štatā. AS SAF Tehnika ir publiska akciju sabiedrība, kas izveidota saskaņā ar Latvijas Republikas spēkā esošo likumdošanu. AS SAF Tehnika akcijas tiek kotētas Nasdaq Rīga Fondu biržā.

Juridiskā adrese:	Ganību dambis 24a Rīga, LV-1005 Latvija
Reģistrācijas numurs	40003474109
PVN Nr.	LV40003474109
Finanšu gada sākums	01.07.2018
Finanšu gada beigas	30.06.2019
Tālrunis:	+371 67046840
E-pasts:	info@saftehnika.com

Akcijas un akcionāri

SAF Tehnika akcionāri (virs 5% no visa kapitāla) uz 09.11.2018.

Akcionārs	Īpašuma daļa (%)
Didzis Liepkalns	17.05%
Andrejs Grišāns	10.03%
Normunds Bergs	9.74%
SIA „Koka zirgs”	8.84%
Juris Ziema	8.71%
Vents Lācars (mantojuma masa)	6.08%

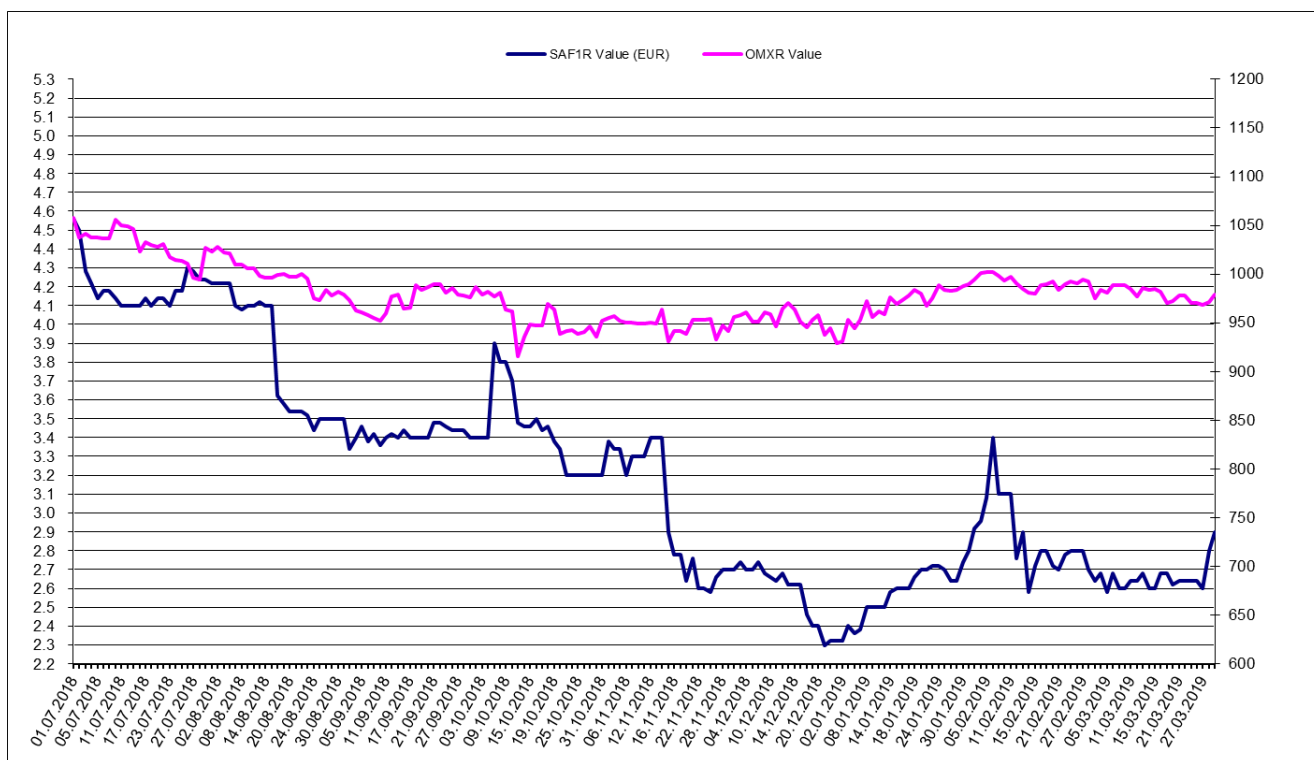
SAF Tehnika akciju cenas un OMX Rīga indeksa attīstība atskaites periodā

SAF Tehnika (SAF1R)

Periods: 01.07.2018. – 31.03.2019.

Valūta: EUR

Fondu birža: Nasdaq Riga, AS



Informācija par vadību un padomes locekļiem

SAF Tehnika valde:

Vārds Uzvārds	Amats	Akciju skaits (%)
Normunds Bergs	Priekšsēdētājs	pieder 9.74%
Didzis Liepkalns	Valdes loceklis	pieder 17.05%
Zane Jozepa	Valdes locekle	Nepieder "SAF Tehnika" akcijas
Jānis Bergs	Valdes loceklis	Nepieder „SAF Tehnika” akcijas

SAF Tehnika padome:

Vārds Uzvārds	Amats	Akciju skaits (%)
Juris Ziema	Padomes priekšsēdētājs	pieder 8.71%
Andrejs Grišāns	Priekšsēdētāja vietnieks	pieder 10.03%
Ivars Šenbergs	Padomes loceklis	pieder 2 „SAF Tehnika” akcijas
Aira Loite	Padomes locekle	pieder 7700 „SAF Tehnika” akcijas
Sanda Šalma	Padomes locekle	nepieder „SAF Tehnika” akcijas

Informācija par valdes locekļu profesionālās darbības pieredzi un izglītību

Normunds Bergs dzimis 1963.gadā, šobrīd ir Sabiedrības valdes priekšsēdētājs. N.Bergs ir viens no SIA "Fortech" (vienas no Sabiedrības dibinātājām) dibinātājiem, kur no 1990. līdz 1992. un no 1999. līdz 2000.gadam viņš darbojās attiecīgi kā rīkotājdirektors un ģenerāldirektors. Pēc SIA "Fortech" apvienošanās ar AS "Microlink" 2000.gadā N.Bergs kļuva par Sabiedrības izpilddirektoru un AS "Microlink" valdes locekli. No 1992. līdz 1999.gadam N.Bergs strādāja Pasaules tirdzniecības centrā "Rīga", kur viņš ieņēma ģenerāldirektora amatu un 1998.gadā kļuva par valdes locekli. N.Bergs 1986.gadā ir beidzis Rīgas Tehnisko universitāti ar radiotehnikas inženiera diplomu.

Didzis Liepkalns dzimis 1962.gadā, ir valdes loceklis un tehniskais direktors. 1995.gadā viņš izveidoja privātuzņēmumu SAF un 1999.gadā bija viens no Sabiedrības dibinātājiem. No 1985. līdz 1990.gadam strādāja par inženieri Elektronikas un skaitļošanas tehnikas institūtā. D.Liepkalns 1985.gadā ir beidzis Rīgas Tehnisko universitāti ar radiotehnikas speciālista diplomu.

Zane Jozepa dzimusi 1982.gadā, ir valdes locekle un finanšu un administratīvā direktore. Kopš 2006.gada līdz darba uzsākšanai SAF Tehnika Z.Jozepa strādāja vadošajā IT un telekomunikāciju pakalpojumu uzņēmumā Latvijā - SIA "Lattelecom", meitas uzņēmumā SIA "Citrus Solutions", kas nodarbojas ar inženiertehnisko sistēmu un infrastruktūras projektēšanu, būvniecību un apkalpošanu. Pirmos 2 gadus strādāja kā biznesa kontroliere, 2008.gadā kļūstot par finanšu vadītāju un valdes locekli 2012.gadā. Iepriekš profesionālā pieredze finanšu jomā gūta SIA "Coca Cola HBC Latvia" laika periodā no 2001. līdz 2006.gadam. Z.Jozepa ir ieguvusi bakalaura grādu finanšu vadībā Banku augstskolā.

Jānis Bergs dzimis 1970. gadā, ir valdes loceklis, tirdzniecības un mārketinga viceprezidents, kā arī "SAF North America" prezidents. No 2000. gada līdz 2006.gadam J.Bergs bija AS "Microlink" valdes loceklis un pēdējos gados valdes priekšsēdētājs. Kad 2006.gadā AS "Microlink" tika pārdots TeliaSonera grupai, J.Bergs kļuva par akcionāru un valdes priekšsēdētāju SIA "FMS", kur strādāja līdz 2015.gada janvārim. J.Bergs bijis arī AS "SAF Tehnika" padomes loceklis no 2006.gada novembra līdz 2010.gada augustam, vairāk kā 10 gadus vadījis Latvijas IT un telekomunikāciju asociāciju (LIKTA), kā arī IKT klasteri un lasījis lekcijas uzņēmējdarbībā Rīgas Biznesa skolā. J.Bergs absolvējis Rīgas Tehnisko universitāti radio inženiera specialitātē un ieguvis biznesa vadības maģistra grādu (MBA) Rīgas Biznesa skolā.

Informācija par padomes locekļu profesionālās darbības pieredzi un izglītību

Juris Ziema ir Sabiedrības padomes priekšsēdētājs un viens no Sabiedrības dibinātājiem, kā arī ir ražošanas daļas vadītājs. No 1998. līdz 2000.gadam viņš strādāja par inženieri D.Liepkalna privātajā uzņēmumā SIA "SAF". No 1987. līdz 1999.gadam J.Ziema strādāja par inženieri Elektronikas un skaitļošanas institūtā. J.Ziemam ir Rīgas Tehniskās universitātes inženiera diploms radiotehnikas inženierzinātnēs, ko viņš ieguva 1987.gadā.

Andrejs Grišāns ir Sabiedrības padomes loceklis un ražošanas vadītājs. Pirms stāšanās darbā Sabiedrībā viņš bija privāta uzņēmuma īpašnieks un vadītājs. Šis uzņēmums specializējās elektronisko ierīču izstrādē, ražošanā un izplatīšanā. No 1992. līdz 1999.gadam A.Grišāns nodarbojās ar uzņēmējdarbību radiotehnikas jomā. No 1989. līdz 1990.gadam viņš strādāja Polimēru mehānikas institūtā par inženieri konstruktoru, bet no 1984. līdz 1992.gadam SIA "Orbīta". 1980.gadā A.Grišāns ir beidzis Rīgas Tehnisko universitāti ar radiotehnikas inženiera diplomu.

Ivars Šenbergs ir Sabiedrības padomes loceklis, kā arī SIA „Juridiskais Audits”, SIA „Namīpašumu pārvalde”, SIA „Synergy Consulting”, SIA „Dzirnavu centrs”, SIA „IŠMU” valdes priekšsēdētājs, kā arī „MFS bookkeeping” padomes loceklis. No 1999.gada līdz 2000.gadam bijis SIA „Fortek” finanšu un administratīvais direktors. Beidzis Latvijas Universitātes Juridisko fakultāti 1986.gadā.

Aira Loite ir Sabiedrības padomes locekle. Kopš 2016.gada ir Torgy Mek Grupas Finanšu direktore, vienlaikus (kopš 2018.gada maija) arī “Torgy Baltic” SIA direktore. No 2007. gada līdz 2015.gadam bijusi AS SAF Tehnika Valdes locekle, Finanšu un administratīva direktore, no 2011.gada nogales rīkotājdirektore. No 2006. līdz 2007. gadam strādājusi kā SIA Lattelecom Biznesa informācijas un kontroles daļas direktori. No 2000.oktobra līdz 2006.gadam bijusi SIA Microlink Latvia valdes locekle un Finanšu direktore. A.Loitei ir augstākā izglītība matemātikā (Latvijas Universitāte, 1988.) un Salford universitātes (Lielbritānija) MBA grāds, iegūts 2009. gadā.

Sanda Šalma ir Sabiedrības padomes locekle, kā arī Microsoft Latvia mazo un vidējo uzņēmumu vadītāja Baltijas valstīs. No 2010. gada līdz 2012. gadam strādājusi programmizstrādes izstrādes kompānijā RIX Technologies, aktīvi piedalījies Latvijas IT klastera darba grupā. No 2008. gada līdz 2010.gadam bijusi projektu vadītāja Microsoft Latvia. No 2000. līdz 2006. gadam bijusi tirdzniecības vadītāja loģistikas uzņēmumā Baltic Transshipment Centre Baltijā un Sanktpēterburgā. S.Šalma ir absolvējusi Sanktpēterburgas universitāti un ir ieguvusi bakalaura grādu psiholoģijā un MBA RISEBA, Rīgā un Salford University, Lielbritānijā.

Ziņojums par valdes atbildību

A/S „SAF Tehnika” (turpmāk tekstā – Mātes sabiedrība) valde ir atbildīga par Sabiedrības un tā meitas uzņēmumu (turpmāk tekstā kopā - Grupa) konsolidēto finanšu starpziņojumu sagatavošanu.

Konsolidētais finanšu starpziņojums ir sagatavots, pamatojoties uz attaisnojuma dokumentiem, un sniedz patiesu priekšstatu par Grupas finansiālo stāvokli uz 2019. gada 31. martu, tā darbības rezultātiem un naudas plūsmu par atskaites periodu.

Iepriekš minētais konsolidētais finanšu starpziņojums, sagatavots saskaņā ar ES apstiprinātajiem, Starptautiskajiem finanšu pārskatu standartiem, pamatojoties uz uzņēmējdarbības turpināšanas principu. Tā sagatavošanā ir konsekventi izmantotas atbilstošas uzskaites metodes. Konsolidētais starpziņojums ir sagatavots balstoties uz tiem pašiem grāmatvedības principiem, kas pielietoti Finanšu Pārskatā finanšu gadam, kas beidzās 2018. gada 30. jūnijā. Konsolidētā finanšu starpziņojuma sagatavošanas gaitā valdes pieņemtie lēmumi un izdarītie novērtējumi ir bijuši piesardzīgi un pamatoti.

AS „SAF Tehnika” valde ir atbildīga par atbilstošas uzskaites sistēmas nodrošināšanu, Grupas aktīvu saglabāšanu, kā arī par krāpšanas un citu Grupā izdarītu pārkāpumu novēršanu un atklāšanu. Valde ir arī atbildīga par to valstu likumdošanas prasību izpildi, kurās strādā Grupa (Latvijas Republika un ASV)

Starpziņojums ir sagatavots Eiro valūtā.



Zane Jozepa
Valdes locekle

Vadības ziņojums

2018./2019. finanšu gada trešā ceturkšņa Grupas neauditētais konsolidētais neto apgrozījums bija 3,65 miljoni EUR, kas ir par 25% vairāk kā 2017./2018. finanšu gada trešajā ceturksnī.

Ziemeļamerikas un Latīņamerikas valstu reģiona apgrozījums bija 66% jeb 2.4 miljoni EUR. Salīdzinājumā ar šī paša ceturkšņa apgrozījumu pagājušajā finanšu gadā, reģiona apgrozījums ir par 40% lielāks. Apgrozījums ir augstākais ceturkšņa apgrozījums, kopš pagājušā 2017./2018. finanšu gada sākuma.

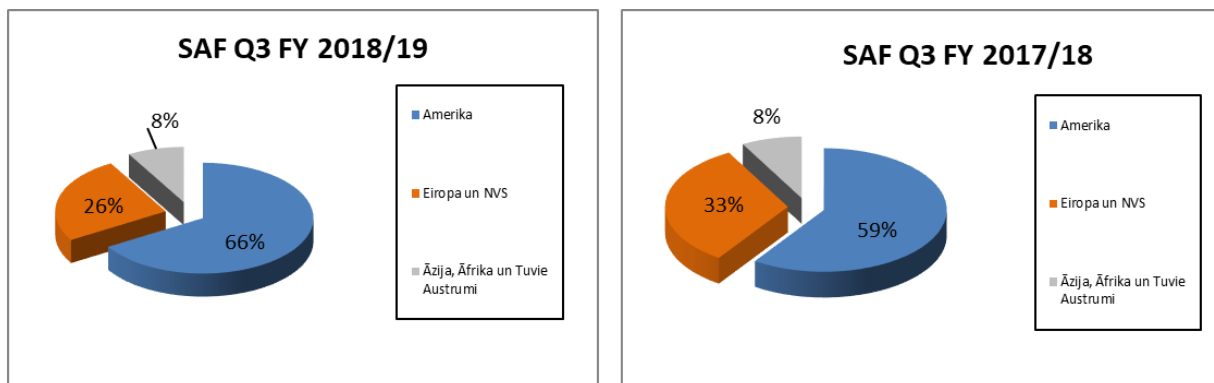
Eiropas un NVS valstu reģiona apgrozījums sastāda 25 % jeb 926 tūkstoši EUR, kas ir līdzvērtīgs iepriekšējam finanšu gada 3.ceturkšņa rezultātam.

Āzijas, Āfrikas un Tuvo Austrumu reģiona apgrozījums bija 8% jeb 0.3 miljoni. Salīdzinājumā ar šī paša ceturkšņa apgrozījumu pagājušajā finanšu gadā, reģiona apgrozījums pieaudzis par 30%.

Atskaites periodā SAF Tehnika piedalījies virknē nozares izstāžu, t.sk. ASV WISPAmerica izstādē, Cincinnati un Āzijas lielākajā telekomunikāciju izstādē Telecoms World Asia, kas norisinājās Bangkokā, Taizemē. Ar Aranet standu - hortikultūras izstādē Horticontact GO Nīderlandē.

SAF Tehnika turpina papildināt savu produktu klāstu. Marta sākumā pārdošanā nodota Integra E - jauns mikroviļņu radio produkts ar datu pārraides ātrumu līdz 10 Gbps. Produkts paredzēts klientiem, kam nepieciešams liels datu pārraides ātrums, piemēram, bezvadu interneta servisa nodrošinātājiem. Produkta izziņošanai sekoja plaša mārketinga kampaņa epastos, sociālajos tīklos, mājaslapā, blogā un citos kanālos. Tāpat SAF Tehnika turpina attīstīt Aranet produktu grupu. Kā lielāko jaunumu, var minēt Aranet4 (<https://aranet4.com/>) - telpu gaisa kvalitātes monitoringa rīku, kas paredzēts gan mājas lietotājiem, gan kā integrēts risinājums biznesa klientiem. Aranet4 mēra CO2 (un paziņo, kad tā līmenis telpā pārsniegts), temperatūru, relatīvo mitrumu un atmosfēras spiedienu.

3.ceturkšņa pārdošanas apjomu sadalījuma pa reģioniem salīdzinošās diagrammas:

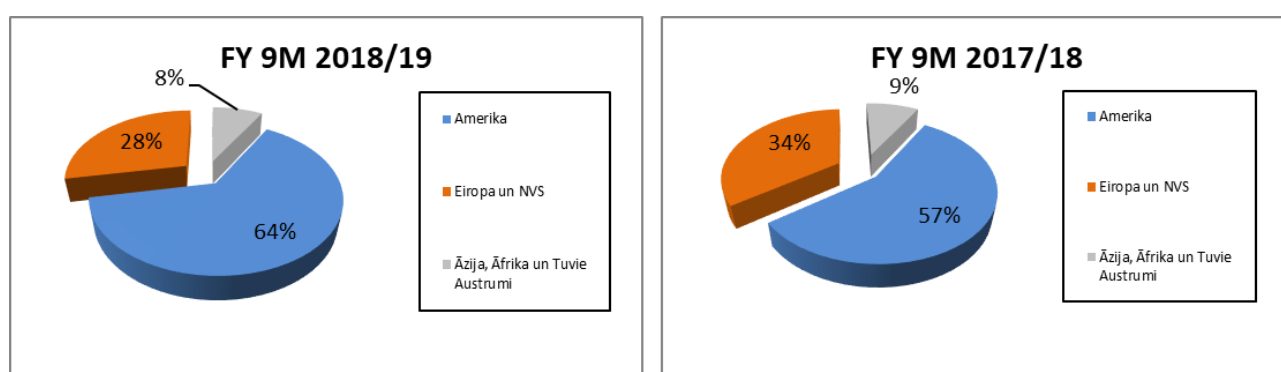


Atskaites ceturksnī Grupas produkti tika pārdoti 54 valstīs.

Grupas 2018./2019. finanšu gada 9 mēnešu neauditētais konsolidētais apgrozījums bija 10.61 miljons EUR, kas ir par 2% vairāk salīdzinot ar ieņēmumu apjomu šai pašā periodā pērnajā finanšu gadā.

9 mēnešu periodā Ziemeļamerikas un Latīņamerikas valstu ieņēmumi veido 64% no kopējā Grupas apgrozījuma un sastāda 6.8 miljonus EUR, kas ir 14% pieaugums pret iepriekšējā finanšu gada deviņu mēnešu rezultātu. 28% no kopējā apgrozījuma sastāda ieņēmumi no Eiropas un NVS valstīm, kas pret iepriekšējo gadu samazinājušies par 17% jeb 590 tūkstošiem EUR. Iepriekšējā gada veiksmīgais rezultāts reģionā bija saistīts specifiskām klienta vajadzībām pielāgota, datu pārraides risinājuma izstrādi. Ieņēmumi no Āzijas, Āfrikas un Tuvo Austrumu reģiona sarukuši par 6% jeb 58 tūkstošiem EUR, veidojot 8% no Grupas kopējā 9 mēnešu apgrozījuma.

9 mēnešu pārdošanas apjomu sadalījuma pa reģioniem salīdzinošās diagrammas:



Grupas izdevumi nepārsniedza plānotos, bet kopumā bija lielāki, nekā šai periodā gadu iepriekš, kas saistīts ar investīcijām pārdošanas veicināšanai esošajos un jaunajos tirgus segmentos. Grupa turpina ieguldīt jaunu produktu un produktu modifikāciju izstrādē.

2018./2019. finanšu gada 3. ceturksni Grupa beidza ar 22 tūkstošiem EUR zaudējumu (neauditēta). Grupas darbības neto rezultātu pozitīvi ietekmēja USD/ EUR maiņas kurss. Iepriekšējā gada 3.ceturkšņa zaudējumi bija 353 tūkstoši EUR.

Konsolidētais neauditētais 2018./2019. finanšu gada 9 mēnešu rezultāts ir zaudējumi 512 tūkstoši EUR apmērā. Grupas iepriekšējā – 2017./2018. finanšu gada 9 mēnešu rezultāts – bija zaudējumi 222 tūkstoši EUR.

Grupas neto naudas plūsma par finanšu gada 9 mēnešu laika posmu bija pozitīva un sastāda 1.1 miljonu EUR. Grupas neto skaidrās naudas līdzekļu bilance uz perioda beigām bija 4.2 miljoni EUR.

2018./2019. finanšu gada trešajā ceturksnī 166 tūkstoši EUR investēti pamatlīdzekļu iegādē.

Tirgus pārskats

Pēdējā ceturkšņa laikā mikroviļņu radio tirgū nav notikušas straujas pārmaiņas, mūsuprāt, tādas nav sagaidāmas arī tuvākajā nākotnē, tomēr arvien pastiprinās konkurence, īpaši standarta aprīkojuma segmentā.

Joprojām saglabājas pieprasījuma pieaugums pēc radio sistēmām, kas nodrošina palielinātu datu pārraides ātrumu un kuras iespējams attīstīt vai atjaunināt, lai palielinātu datu pārraides ietilpību.

Vadlīnijas

SAF Tehnika ir uzņēmums ar ilgstoši uzkrātu pieredzi un zināšanām mikroviļņu radio izstrādē un ražošanā.

Grupa turpina pētīt tirgus pieprasījumu un problemātiskos jautājumus, lai spētu piedāvāt nepieciešamās produktu modifikācijas, kā arī turpina investīcijas produktu izstrādē, arvien vairāk pievēršoties produktu portfeļa diversificēšanai.

Kompānijas mērķis ir stabilizēt apgrozījuma līmeni, kas nodrošina pozitīvu neto rezultātu ilgtermiņā. SAF Tehnika valde saglabā piesardzību un atturas sniegt konkrētas pārdošanas un darbības rezultātu prognozes.

2019. gada 31.martā Grupā strādāja 194 darbinieki (2018. gada 31. martā – 192 darbinieki).

Darbības rādītāji

	Q3 2018/19	Q3 2017/18	Q3 2016/17
	EUR	EUR	EUR
Neto apgrozījums	3,652,233	2,915,722	3,776,193
Peļņa pirms ienākumu nodokļa, procentu maksājumiem, nolietojuma un amortizācijas (EBITDA)	85,726	-165,350	499,750
<i>EBITDA pret Neto apgrozījumu (EBITDA %)</i>	2%	-6%	13.2%
Peļņa pirms ienākumu nodokļa, procentu maksājumiem (EBIT)	-81,840	-257,477	408,446
<i>EBIT pret Neto apgrozījumu (EBIT %)</i>	-2%	-9%	11%
Pārskata perioda peļņa	-21,801	-352,667	324,081
<i>Pārskata perioda peļņas rentabilitāte</i>	-1%	-12%	9%
Kopējie aktīvi	13,759,190	10,981,525	13,949,869
Pašu kapitāls	9,367,356	9,862,838	11,499,916
Ieguldītā kapitāla atdeve (ROA) %	-0.17%	-2.96%	2.37%
Pašu kapitāla atdeve (ROE) %	-0.23%	-3.51%	2.86%
Likviditāte			
Absolūtās likviditātes rādītājs	131%	349%	222%
Tekošās likviditātes rādītājs	187%	443%	298%
Peļņa uz akciju	-0.01	-0.12	0.11
Akcijas cena perioda beigās	2.90	5.45	3.95
Akcijas pēdējā cena pret peļņu uz akciju (P/E)	-17.06	45.42	6.81
Darbinieku skaits perioda beigās	194	192	192

Konsolidētais finanšu stāvokļa pārskats

Aktīvs	Piezīme	31.03.2019	31.03.2018
APGROZĀMIE LĪDZEKĻI		EUR	EUR
Nauda		4 218 900	3 902 961
Debitori	1		
Pircēju un pasūtītāju parādi		1 441 743	952 930
Uzkrājumi šaubīgiem debitoriem		-25 237	-19 792
Kopā		1 416 506	933 138
Citi debitori			
Citi debitori	2	17 860	115 163
Īstermiņa nomas aktīvs	4	238 412	0
Izsniegtie īstermiņa aizdevumi		102 359	0
Kopā		358 630	115 163
Avansa maksājumi			
Avansā samaksātie nodokļi		159 573	98 757
Nākamo periodu izmaksas		202 128	240 378
Kopā		361 701	339 135
Krājumi	3		
Izejvielas, pamatmateriāli un palīgmateriāli		1 588 908	1 175 171
Nepabeigtie ražojumi		1 962 007	2 119 764
Gatavie ražojumi un preces pārdošanai		1 755 747	1 474 183
Avansa maksājumi par precēm		110 913	27 076
Kopā		5 417 575	4 796 194
APGROZĀMIE LĪDZEKĻI KOPĀ		11 773 313	10 086 591
ILGTERMIŅA IEGULDĪJUMI			
Ilgtermiņa finanšu ieguldījumi			
Ilgtermiņa nomas aktīvs	4	1 180 973	0
Ieguldījumi citu uzņēmumu kapitālā		8 106	8 106
Ilgtermiņa pircēju un pasūtītāju parādi	1	1 633	2 177
Kopā		1 190 712	10 283
Pamatlīdzekļi	5		
Iekārtas un mašīnas		4 219 981	4 043 112
Pārējie pamatlīdzekļi un inventārs		1 997 211	1 955 360
Uzkrātais nolietojums		-5 548 504	-5 269 556
Nepabeigtie renovācijas darbi		0	0
Citi ilgtermiņa ieguldījumi		560	1 718
Kopā		669 248	730 634
Nemateriālie aktīvi	5		
Koncesijas, patenti, licences un tamlīdzīgas tiesības		125 917	151 744
Citi ilgtermiņa nemateriālie ieguldījumi		0	2 273
Kopā		125 917	154 017
KOPĀ ILGTERMIŅA IEGULDĪJUMI		1 985 877	894 934
AKTĪVU KOPSUMMA		13 759 190	10 981 525

Pasīvs	Piezīme	31.03.2019	31.03.2018
ĪSTERMIŅA SAISTĪBAS		EUR	EUR
Saistības			
Īstermiņa aizņēmumi no finanšu institūcijām		104	65
Pircēju un pasūtītāju iemaksātie avansi		384 593	13 596
Parādi piegādātājiem un darbuizņēmējiem		1 234 926	468 989
Uzkrātās īstermiņa nomas saistības	4	242 137	0
Nodokļu maksājumi	6	173 645	107 736
Norēķini par darba algu	7	859 117	429 149
Uzkrājumi garantijas remontiem		11 184	6 294
Nākamo periodu ienākumi		305 154	92 858
ĪSTERMIŅA SAISTĪBAS KOPĀ		3 210 861	1 118 687
Uzkrātās ilgtermiņa nomas saistības	4	1 180 973	0
Kopā ilgtermiņa saistības		1 180 973	0
Pasīvu kopsumma		4 391 834	1 118 687
PAŠU KAPITĀLS			
Akciju kapitāls		4 158 252	4 158 252
Akciju emisijas uzcenojums		2 851 726	2 851 726
Citas rezerveas		8 530	8 530
Nesadalītā peļņa		2 855 657	3 074 985
Pārskata perioda peļņa		-511 983	-221 721
Valūtas pārvērtēšanas rezerves		5 174	-8 934
KOPĀ PAŠU KAPITĀLS		9 367 356	9 862 838
PASĪVU UN PAŠU KAPITĀLA KOPSUMMA		13 759 190	10 981 525

Konsolidētais peļņas/zaudējumu aprēķins par 9 mēnešu periodu 2018./19. finanšu gadā

	Piezīme	31.03.2019	31.03.2018
		EUR	EUR
Neto apgrozījums	8	10 612 607	10 410 602
Citi ieņēmumi		32 975	269 919
Kopējie ieņēmumi		10 645 582	10 680 521
Pārdotās produkcijas ražošanas izmaksas		-4 974 587	-4 473 017
Mārketinga/reklāmas un sabiedrisko attiecību izmaksas		-537 897	-479 171
Šaubīgie debitori	9	-8 755	14 059
Pārējās uzņēmuma saimnieciskās darbības izmaksas		-927 464	-1 077 607
Algas un sociālās izmaksas	10	-3 805 694	-3 694 711
Prēmijas un sociālās izmaksas	10	-631 631	-462 271
Pamatīdzekļu un nemateriālo ieguldījumu nolietojums un amortizācija		-290 516	-288 016
Nomāto aktīvu amortizācija		-74 483	0
Citi izdevumi		-30 615	-30 221
Saimnieciskās darbības izmaksas		-11 281 642	-10 490 955
Peļņa pirms procentu izmaksām un nodokļiem		-636 060	189 566
Finanšu ieņēmumi		22 405	16 041
Finanšu izmaksas		-9 016	-36
Peļņa/Zaudējumi no valūtas kursu svārtībām		117 425	-340 954
Finanšu izmaksas		130 814	-324 949
Pārskata perioda peļņa pirms nodokļiem		-505 246	-135 383
Uzņēmuma ienākuma nodoklis		-6 737	-86 338
Peļņa pēc nodokļiem		-511 983	-221 721
Pārskata perioda peļņa/(zaudējumi)		-511 983	-221 721

*Peļņa uz akciju (EPS)

EPS 31.03.2019. = -0.17 EUR

EPS 31.03.2018. = -0.07 EUR

Konsolidētais peļņas/zaudējumu aprēķins par 2018./19. finanšu gada 3. ceturksni

	31.03.2019	31.03.2018
	EUR	EUR
Neto apgrozījums	3 652 233	2 915 722
Citi ieņēmumi	7 612	72 660
Kopējie ieņēmumi	3 659 845	2 988 382
Pārdotās produkcijas ražošanas izmaksas	-1 567 522	-1 307 334
Mārketinga/reklāmas un sabiedrisko attiecību izmaksas	-164 342	-122 129
Bezcerīgie debitori	-4 692	11 307
Pārējās uzņēmuma saimnieciskās darbības izmaksas	-273 374	-388 396
Algas un sociālās izmaksas	-1 315 544	-1 257 642
Prēmijas un sociālās izmaksas	-240 766	-81 888
Pamatīdzekļu un nemateriālo ieguldījumu nolietojums un amortizācija	-93 083	-92 127
Nomāto aktīvu amortizācija	-74 483	0
Citi izdevumi	-7 879	-7 651
Saimnieciskās darbības izmaksas	-3 741 685	-3 245 859
Peļņa pirms procentu izmaksām un nodokļiem	-81 840	-257 477
Finanšu ieņēmumi	9 757	4 795
Finanšu izmaksas	-9 014	-4
Peļņa / (zaudējumi) no valūtas kursu svārtībām	66 033	-98 189
Finanšu izmaksas	66 776	-93 398
Pārskata perioda peļņa pirms nodokļiem	-15 064	-350 875
Nodokļi	-6 737	-1 793
Pārskata perioda peļņa/(zaudējumi)	-21 801	-352 668

*Peļņa uz akciju (EPS)

EPS 31.03.2019. = -0.01 EUR

EPS 31.03.2018. = -0.12 EUR

Konsolidētais naudas plūsmas pārskats par 9 mēnešu periodu 2018./19. finanšu gadā

	31.03.2019	31.03.2018
Naudas plūsmas pārskats	EUR	EUR
Pamatdarbības naudas plūsma (kas sastāv)	1 241 937	-770 316
No pircējiem saņemtā nauda	13 088 346	11 796 863
Piegādātājiem un darbiniekiem samaksātā nauda	-12 033 524	-12 489 081
Samaksātie/Atmaksātie nodokļi (PVN, UIN)	187 115	-78 098
Ieguldīšanas darbības naudas plūsma (kas sastāv)	-253 829	-198 496
Samaksātā nauda par ieguldījumiem meitas uzņēmumā	0	-5 958
Pamatlīdzekļu iegāde	-272 733	-208 562
Saņemtie procenti	18 904	16 024
Finansēšanas darbības naudas plūsma (kas sastāv)	197 742	-1 702 171
Īstermiņa aizdevumi	120 160	0
Īstermiņa aizdevumu atmaksa	-9	-10 332
Valsts un ES līdzfinansējums	77 591	298 182
Samaksātās dividendes	0	-1 990 021
Ārvalstu valūtu kursu svārstību rezultāts	-90 950	65 556
Kopā naudas plūsma	1 094 900	-2 605 427
Nauda pārskata perioda sākumā	3 124 000	6 508 388
Nauda pārskata perioda beigās	4 218 900	3 902 961
Neto naudas palielinājums/samazinājums	1 094 900	-2 605 427

Konsolidētais pašu kapitāla izmaiņu pārskats par periodu no 2018. gada 1. jūlija līdz 2019. gada 31. martam

	Akciju kapitāls	Akciju emisijas uzcenojums	Citas rezerves	Valūtas pārvērtēšanas rezerves	Nesadalītā peļņa	Kopā
	EUR	EUR	EUR	EUR	EUR	EUR
2017. gada 30. jūnijs	4 158 252	2 851 726	8 530	5 207	5 065 006	12 088 721
2016./2017.gada dividendes	-	-	-	-	-1 990 021	-1 990 021
Valūtas pārvērtēšanas rezerve	-	0	-	-3 195	-	-3 195
Pārskata gada peļņa	-	-	-	-	-219 328	-219 328
2018. gada 30. jūnijs	4 158 252	2 851 726	8 530	2 012	2 855 657	9 876 177
Valūtas pārvērtēšanas rezerve	-	-	-	3 162	-	3 162
Pārskata perioda peļņa	-	-	-	-	-511 983	-511 983
2019.gada 31.marts	4 158 252	2 851 726	8 530	5 174	2 343 674	9 367 356

Starpziņojuma pielikumi

1. Pircēju un pasūtītāju parādi

	31.03.2019 EUR	31.03.2018 EUR
Ilgtermiņa pircēju un pasūtītāju parādi	1 633	2 177
Pircēju un pasūtītāju parādi	1 441 743	952 930
Uzkrājumi šaubīgiem debitoriem	(25 237)	(19 792)
Kopā īstermiņa pircēju un pasūtītāju parādi	1 416 506	933 138
Ilgtermiņa un īstermiņa pircēju un pasūtītāju parādi kopā	1 418 139	935 315

Kopējie debitoru parādi, salīdzinot ar iepriekšējā finanšu gada šo pašu bilances datumu ir pieauguši.

2. Citi debitori

	31.03.2019 EUR	31.03.2018 EUR
Citi debitori	17 860	115 163

Citu debitoru sastāvā iekļauts piešķirtais ES fondu līdzfinansējums izstāžu projektiem.

2018.gadā postenī bija iekļauts finansējums kompetenču centra "LEO Pētījumu centrs" administrētam izstrādes projektam.

3. Krājumi

	31.03.2019 EUR	31.03.2018 EUR
Izejvielas, pamatmateriāli un palīgmateriāli	2 214 466	1 800 039
Uzkrājumi lēnas apgrozības krājumiem	(625 558)	(624 868)
Nepabeigtie ražojumi	1 962 007	2 119 764
Gatavie ražojumi un preces pārdošanai	1 755 747	1 474 183
Avansa maksājumi par precēm	110 913	27 076
Kopā	5 417 575	4 796 194

Salīdzinot ar 2018. gada 31. martu, kopējais krājumu apjoms pieaudzis par 12%.

Izejvielu un palīgmateriālu apjomu grupa uztur noteiktā līmenī, lai konkurētspējīgos termiņos spētu piegādāt visus produktus, kas šobrīd ietilpst Grupas produktu portfelī.

Grupās krājumos jābūt iepriekš ražoto un pārdoto iekārtu komponentēm, lai spētu nodrošināt tām remonta pakalpojumus.

4. Nomas aktīvi un saistības

	31.03.2019 EUR	31.03.2018 EUR
Īstermiņa nomas aktīvs	238 412	-
Ilgtermiņa nomas aktīvs	1 180 973	-
	1 419 385	-
Uzkrātās īstermiņa nomas saistības	242 137	-
Uzkrātās ilgtermiņa nomas saistības	1 180 973	-
	1 423 110	-

16. SFPS "Noma" ieviešanas rezultātā Grupa ir veikusi aplēses saistībā ar noslēgtajiem operatīvās nomas līgumiem, pieņemot, ka nākošos 5 (piecus) gadus turpinās nomāt telpas saskaņā ar noslēgtajiem telpu nomas līgumiem.

5. Pamatlīdzekļi, nemateriālie aktīvi

	31.03.2019 EUR	31.03.2018 EUR
Iekārtas un mašīnas	4 219 981	4 043 112
Pārējie pamatlīdzekļi un inventārs	1 997 211	1 955 360
Uzkrātais nolietojums	(5 548 504)	(5 269 556)
Citi ilgtermiņa ieguldījumi	560	1 718
	669 248	730 634
Koncesijas, patenti, licences un tamlīdzīgas tiesības	125 917	151 744
Citi ilgtermiņa nemateriālie ieguldījumi	-	2 273
	125 917	154 017
Kopā pamatlīdzekļi, nemateriālie aktīvi	795 165	884 651

2018./2019. finanšu gada trešajā ceturksnī Grupa iegādājusies pamatlīdzekļus un nemateriālos aktīvus 166 tūkstošu EUR apjomā – galvenokārt, ražošanas un testēšanas procesu nodrošināšanai, kā arī biroja tehnikas iegādei.

6. Nodokļu maksājumi

	31.03.2019 EUR	31.03.2018 EUR
Nodokļu maksājumi	173 645	107 736

Pieaugums bilancē saistīts ar to, ka iepriekšējā periodā - marta darba algu izmaksas tika veiktas martā. Atskaites periodā – marta algu izmaksas veiktas aprīlī.

7. Norēķini par darba algu

31.03.2019 EUR	31.03.2018 EUR
-------------------	-------------------

Norēķini par darba algu

<u>859 117</u>	<u>429 149</u>
----------------	----------------

Pieaugums bilancē saistīts ar to, ka iepriekšējā periodā - marta darba algu izmaksas tika veiktas martā. Atskaites periodā – marta algu izmaksas veiktas aprīlī.

8. Informācija segmentu griezumā

a) Grupas saimnieciskā darbība var tikt sadalīta divās daļās - darbība ar SAF izstrādātajiem un ražotajiem produktiem - kā viena no strukturālajām vienībām, kurā ietilpst CFIP un Freemile (radio sistēmas ar Ethernet, jaukta tipa pieslēgumiem, kā arī SuperPDH tipa iekārtas), Integra (integrēts augstākās klases mikroviļņu radio), Spectrum Compact (mēriekārtas radio inženieriem) un darbības, kas saistīta ar no citiem piegādātājiem iepirktiem produktiem, antenu, kabeļu, SAF vārdā pārsauktu (OEM-otu) un dažādu papildus produktu tirdzniecība - kā otra strukturālā vienība.

CFIP produktu līnijā ietilpst:

- **Phoenix**, dalītas konfigurācijas (IDU+ODU) hibrīdā radio sistēma ar Gigabit Ethernet un 20E1 pieslēgumiem;
- **Lumina**, lielas ietilpības sistēma Full Outdoor 'viss vienā blokā' veida radio sistēma ar Gigabit Ethernet pieslēgumu;
- **CFIP-108**, ekonomiska radio sistēma ar Ethernet un 4xE1 pieslēgumiem, kas lieliski piemērota, lai pārveidotu novecojošus E1 kanālu bāzētus tīklus par moderniem pakešu tīkliem;
- **Marathon, zemas frekvences FIDU** – nelielas ietilpības sistēma, kas piemērota rūpniecisku klientu, energokompāniju un valsts tīklu vajadzībām.

CFIP sērijas produkti tiek piedāvāti daudzos dažādos frekvenču diapazonos no 1.4GHz līdz 38GHz, tādējādi CFIP sērijas produktus var izmantot praktiski visās pasaules valstīs.

Freemile 17/24, hibrīdradio “viss vienā blokā” sistēma, lietojama ārtelpās 17 vai 24 GHz nelicenzētajos frekvenču diapazonos un nodrošina Ethernet/E1 interfeisus lietotāja datu pārraidei. Integra – šī ir nākamās paaudzes radio sistēma, kura izmanto jaunākās signālu apstrādes komponentes un radio tehnoloģijas.

Spectrum Compact – ir SAF jaunākā produktu līnija, Spectrum compact ir mēraparāti paredzēti ekspluatācijas inženieriem telekomunikāciju, TV/Radio un citu industriju radio tīklos. Produktu līnija sastāv no vairākiem aparātiem ar dažādu funkcionalitāti un izmantošanai dažādos frekvenču diapazonos.

Šajā piezīmē sniegta informācija par Grupas neto apgrozījuma un aktīvu sadalījumu pa produktu grupām 2018./19. finanšu gada 9 mēnešu periodu, salīdzinot ar iepriekšējā – 2017./18. finanšu gada šo pašu periodu.

	CFM; CFIP; FreeMile		Citi		Kopā	
	2018/19 EUR	2017/18 EUR	2018/19 EUR	2017/18 EUR	2018/19 EUR	2017/18 EUR
Segmenta aktīvi	6 997 201	5 769 596	1 253 706	1 258 824	8 250 907	7 028 420
Nesadalītie aktīvi					5 508 283	3 953 105
Aktīvi kopā					13 759 190	10 981 525
Segmenta pasīvi	1 815 136	632 322	180 644	41 361	1 995 780	673 683
Nesadalītie pasīvi					2 396 054	445 004
Pasīvi kopā					4 391 834	1 118 687
Neto apgrozījums	9 677 669	9 752 880	934 938	657 722	10 612 607	10 410 602
Segmenta darbības rezultāti	3 097 935	3 200 691	476 947	361 650	3 574 882	3 562 341
Nesadalītie izdevumi					-4 243 917	-3 642 694
Pamatdarbības peļņa					-669 035	-80 353
Pārējie ienākumi					32 975	269 919
Finanšu ienākumi					22 405	16 041
Finanšu izmaksas					-9 016	-36
Paļņa/Zaudējumi no valūtas kursu svārtībām					117 425	-340 954
Peļņa pirms nodokļiem					-505 246	-135 383
Uzņēmuma ienākuma nodoklis					-6 737	-86 338
Peļņa pēc nodokļiem					-511 983	-221 721
Pārskata perioda peļņa					-511 983	-221 721

Cita informācija

Pamatlīdzekļu iegāde	134 830	160 240	0	0	134 830	160 240
Nesadalīto pamatlīdzekļu iegāde					152 717	162 757
Pamatlīdzekļu iegāde kopā					287 547	322 997
Nolietojums un amortizācija	145 800	164 022	0	0	145 800	164 022
Nesadalītais nolietojums					144 716	123 994
Nolietojums kopā					290 516	288 016

b) Šajā piezīmē sniegta informācija par Grupas neto apgrozījuma un aktīvu sadalījumu pa ģeogrāfiskiem reģioniem (klientu atrašanās vietām) 2018./19.finanšu gada 9 mēnešu periodu salīdzinot ar iepriekšējā – 2017./18.finanšu gada šo pašu periodu.

	Neto apgrozījums		Aktīvi	
	2018/19 EUR	2017/18 EUR	31.03.2019 EUR	31.03.2018 EUR
Amerikas	6 757 648	5 905 891	968 594	547 424
Eiropa, NVS	2 986 864	3 578 506	301 735	325 130
Āzija, Āfrika, Tuvie Austrumi	868 094	926 206	147 810	62 761
	10 612 607	10 410 602	1 418 139	935 315
Neattiecinātie aktīvi	-	-	12 341 051	10 046 210
	10 612 607	10 410 602	13 759 190	10 981 525

9. Šaubīgie debitori

	31.03.2019 EUR	31.03.2018 EUR
Šaubīgie debitori	(8 755)	14 059

Uzkrājumi šaubīgajiem un bezcerīgajiem parādiem tiek veidoti saskaņā ar Grupas uzkrājumu veidošanas politiku – tiem pircēju parādiem, kas tiek kavēti ilgāk par 3 mēnešiem, kā arī tiem parādiem, kam nav pienācis apmaksas termiņš, taču ir saņemta informācija, kas liek uzskatīt, ka iespējamība nesaņemt visu parāda summu, ir augsta.

10. Algas, prēmijas un sociālās izmaksas

	31.03.2019 EUR	31.03.2018 EUR
Algas un sociālās izmaksas	3 805 694	3 694 711
Prēmijas un sociālās izmaksas	631 631	462 271
	4 437 325	4 156 982

Salīdzinot ar iepriekšējā 2017./2018. finanšu gada 9 mēnešu periodu algu un attiecīgo sociālo izmaksu apjoms pieaudzis par 3%, kas atspoguļo izmaiņas personāla sastāvā (darbinieki ar kritiskajām kompetencēm).