

Olympic Entertainment Group AS

2018. aasta III kvartali ja 9 kuu konsolideeritud raamatupidamise vahearuanne (auditeerimata)

Aruandeperioodi algus	1. jaanuar 2018
Aruandeperioodi lõpp	30. september 2018
Ärinimi	Olympic Entertainment Group AS
Äriregistri kood	10592898
Address	Pronksi 19, Tallinn 10124
Telefon	+372 667 1250
Faks	+372 667 1270
E-post	info@oc.eu
Veebilehekülg	www.olympic-casino.com
Põhitegevusala	Hasartmängude korraldamine
Audiitor	AS PricewaterhouseCoopers

Sisukord

Kontserni lühitutvustus	3
Juhtkonna deklaratsioon	5
Juhatuse tegevusaruanne	6
Ülevaade majandustegevusest	6
Peamised Kontserni tegevust mõjutavad riskid	14
Juhatus ja nõukogu	15
Olympic Entertainment Group AS aktsiad	16
Raamatupidamise vahearuanne.....	18
Konsolideeritud finantsseisundi aruanne	18
Konsolideeritud koondkasumiaruanne	19
Konsolideeritud rahavoogude aruanne	20
Konsolideeritud omakapitali muutuste aruanne	21
Konsolideeritud raamatupidamise vahearuanne lisad.....	22
Lisa 1 Kokkuvõtte olulisematest arvestusprintsiipidest	22
Lisa 2 Tegevuse sesoonsus	22
Lisa 3 Kinnisvarainvesteeringud	22
Lisa 4 Materiaalne põhivara	22
Lisa 5 Immateriaalne põhivara	23
Lisa 6 Omakapital	23
Lisa 7 Segmendiaruandlus	24
Lisa 8 Tehingud seotud osapooltega	25

Kontserni lühituvustus

Olympic Entertainment Group AS ja tema tütarettevõtted (edaspidi „Kontsern”) on juhtiv hasartmänguteenuste osutaja Balti riikides (Eestis, Lätis ja Leedus) ning opereerib kasiinosid Slovakkias, Itaalias ja Malta.

Olympic Entertainment Group AS on kontserni põhivaldusühing, mille kaudu toimub Kontserni tegevuse strateegiline juhtimine ja finantseerimine. Kohalike kasiinode tegevust juhivad tütarettevõtted.

Olympic Entertainment Group AS aktsiad on noteeritud Tallinna Börsil (OMX: OEG1T).

Seisuga 30. september 2018 kuulus Kontserni kokku 114 kasiinot ja 24 panustamispunkti. Kontsern opereeris 30. september 2018 seisuga Eestis 24, Lätis 52, Leedus 17, Slovakkias 6, Itaalias 14 ja Malta 1 kasiinot. Kokku annab Kontsern 6 riigis tööd 2 909 töötajale.

Kontserni kuuluvad ettevõtted:

	Riik	Osalus 30.09.2018	Osalus 31.12.2017	Tegevusala
Olympic Casino Eesti AS	Eesti	95%	95%	Hasartmängude korraldamine
Kungla Investeeringu OÜ	Eesti	100%	100%	Baariteenused
OÜ Oma & Hea	Eesti	95%	95%	Baariteenused
Fortuna Travel OÜ	Eesti	100%	100%	Hotelli opereerimine
Nordic Gaming OÜ	Eesti	100%	100%	Valdustegevus
Kasiino.ee OÜ	Eesti	100%	100%	Internetilahenduste teenused
Olympic Casino Latvia SIA	Läti	100%	100%	Hasartmängude korraldamine
Ahti SIA	Läti	100%	100%	Baariteenused
Olympic Casino Group Baltija UAB	Leedu	100%	100%	Hasartmängude korraldamine
Mecom Grupp UAB	Leedu	100%	100%	Baariteenused
UAB Orakulas Services	Leedu	100%	100%	Tarkvarateenused
Silber Investments Sp. z o.o. *	Poola	100%	100%	Valdustegevus
Baina Investments Sp. z o.o. *	Poola	100%	100%	Valdustegevus
CG Warszawa Sp. z o.o. **	Poola	100%	100%	Hasartmängude korraldamine
Ultramedia Sp. z o.o.	Poola	100%	100%	Valdustegevus
Olympic Casino Slovakia S.r.o.	Slovakkia	100%	100%	Hasartmängude korraldamine
OlyBet Slovakia S.r.o.	Slovakkia	100%	100%	Hasartmängude korraldamine
The Box S.r.l.	Itaalia	100%	100%	Valdustegevus
Slottery S.r.l.	Itaalia	100%	100%	Hasartmängude korraldamine
Olybet Italia S.r.l.	Itaalia	100%	0%	Hasartmängude korraldamine
Jessy Investments B.V.	Holland	100%	100%	Valdustegevus
Gametech Services Ltd	Jersey	100%	100%	Tarkvarateenused
Brandhouse Ltd	Jersey	100%	100%	Valdustegevus
OEG Malta Holding Ltd	Malta	100%	100%	Valdustegevus
OEG Malta Gaming Ltd	Malta	100%	100%	Valdustegevus
Olybet Malta Ltd	Malta	100%	100%	Hasartmängude korraldamine

* Poola ettevõtted Silber Investments Sp. z o.o., Baina Investments Sp. z o.o. esitasid 20. jaanuaril 2017 kohtule pankrotiavalduse.

** Poola ettevõtte CG Warszawa Sp. z o.o. pankrotiavaldus on kohtu poolt kinnitatud.

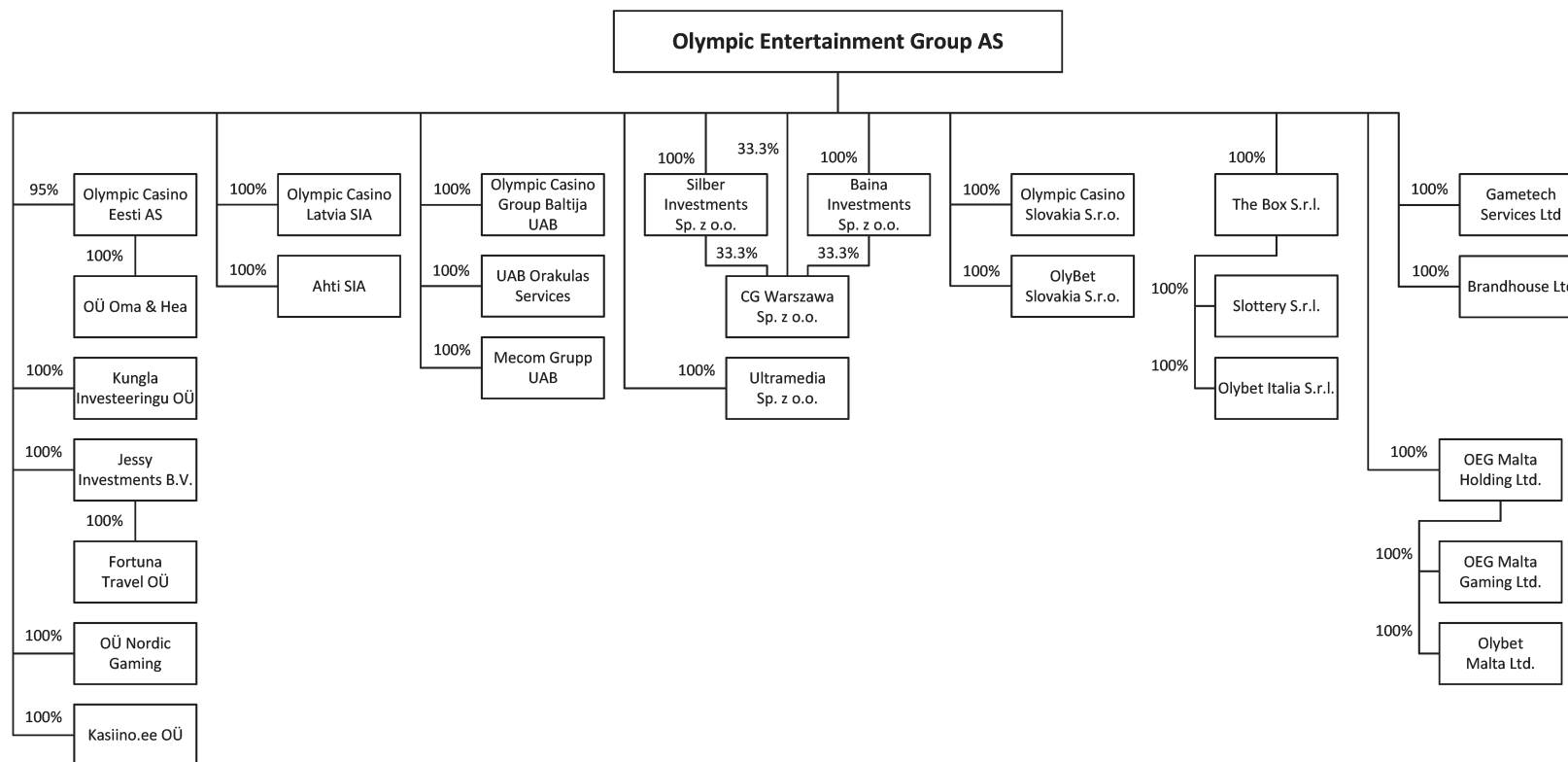
Visioon

Meie visiooniks on olla globaalne kasiino- ja meelelahutuskeskuste operaator, keda tuntakse eelkõige suurepärase teeninduse ja disaini poolest.

Missioon

Pakkuda kvaliteetset ja meelelahutuslikku kasiinoelamust ning nüüdisaegseid hasartmänge aktiivsetele ja head teenindust hindavatele klientidele sõbralikus ja turvalises keskkonnas, domineerides oma hea maine ja tuntusega kõikjal, kus me tegutseme täna ja tulevikus.

Kontserni struktuur seisuga 30. september 2018



Juhtkonna deklaratsioon

Juhtkonna liikmed kinnitavad, et nende parima teadmise kohaselt annab vastavalt kehtivatele raamatupidamise standarditele koostatud raamatupidamise vahearuanne õige ja õiglase ülevaate Olympic Entertainment Group AS-i ja konsolideerimisse kaasatud ettevõtjate kui terviku varadest, kohustustest, finantsseisundist ja kasumist või kahjumist ning tegevusaruanne annab õige ja õiglase ülevaate Olympic Entertainment Group AS-i ja konsolideerimisse kaasatud ettevõtjate kui terviku äritegevuse arengust ja tulemustest ning finantsseisundist ning sisaldab peamiste riskide ja kahtluste kirjeldust.



Madis Jääger
Juhatuse esimees



Meelis Pielberg
Juhatuse liige

25. oktoober 2018

Juhatus tegevusaruanne

Ülevaade majandustegevusest

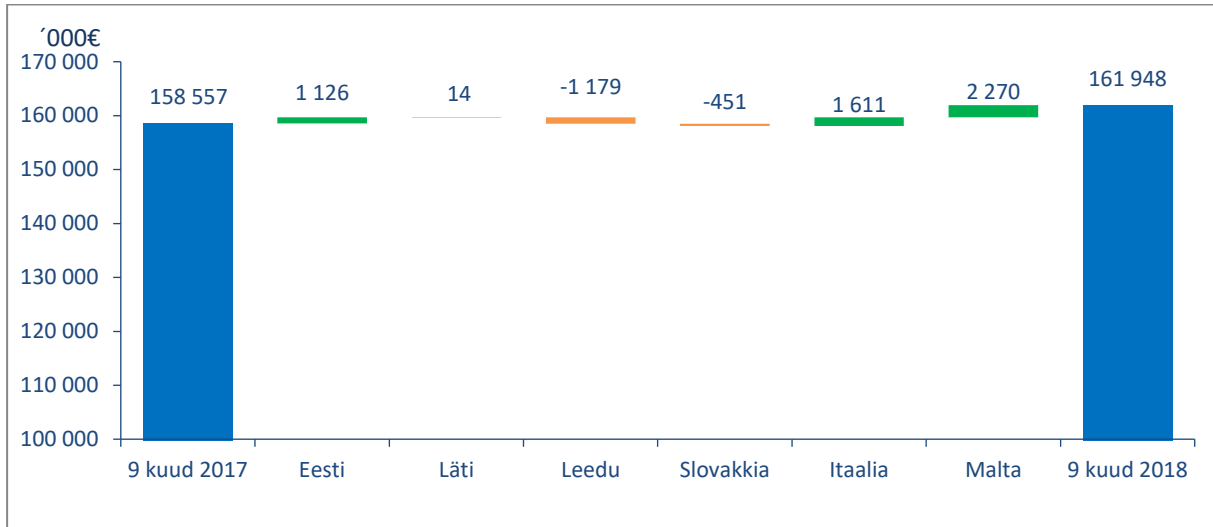
Olulisemad arengud Kontserni tegevuses 2018. aasta 9 kuu jooksul:

- Kontserni 2018. aasta 9 kuu müügitulud enne hasartmängumakse ulatusid 161,9 miljoni euroni, mis on 2,1% (+3,4 mln eurot) rohkem kui 2017. aasta 9 kuu jooksul.
- 9 kuu hasartmängutulud enne hasartmängumakse moodustasid Kontserni konsolideeritud müügituludest enne hasartmängumakse 89,3% (144,7 mln EUR) ja muud tulud 10,7% (17,3 mln eurot). Aasta varem olid osakaalud vastavalt 89,7% (142,2 mln eurot) ja 10,3% (16,3 mln eurot).
- Kontserni 2018. aasta 9 kuu konsolideeritud kulumieelne ärikasum (EBITDA) kasvas eelmise aasta sama perioodiga võrreldes 33,9 miljonilt eurolt 34,8 miljoni euroni (+2,6%). 2018. aasta 9 kuu ärikasum ulatus 24,9 miljoni euroni, mis on eelmise aasta sama perioodiga võrreldes 0,4 miljonit eurot (+1,7%) enam.
- Emaettevõtja osa 2018. aasta 9 kuu konsolideeritud puhaskasumist oli 23,2 miljonit eurot. Aasta tagasi oli emaettevõtja osa konsolideeritud puhaskasumist 21,1 miljonit eurot.
- 19. veebruaril 2018 asutas Kontsern äriühingu Olybet Italia S.r.l. Itaalias. Tütarühingu asutamise eesmärgiks oli juriidilise platvormi arendamine seoses Kontserni tegevuse laiendamisega kaughasartmängude turgudel.
- 19. märtsil 2018 teatas Kontsern suuraktsionäride kavandatavast väljumisest, vabatahtlikust ülevõtmispakkumisest ja äritegevuse ühendamise lepingu sõlmimisest. 19. märtsil 2018 sõlmisid Olympic Entertainment Group AS-i kaks suuraktsionäri OÜ HansaAssets (OEG endise nõukogu esimehe hr Armin Karu ainukontrolli all olev äriühing) ja OÜ Hendaya Invest (OEG endise nõukogu liikme hr Jaan Korpusov'i ainukontrolli all olev äriühing) Odyssey Europe AS-iga aktsiate ostu-müügilepingu, mille alusel OÜ HansaAssets ja OÜ Hendaya Invest müüsid ja kandsid üle kõik neile kuuluvad OEG aktsiad. Aktsiate ostuhind oli 1,9 eurot ühe aktsia kohta. Tehingute lõpuleviimine ja aktsiate ülekandmine toimus Ostja poolt tehtud vabatahtliku ülevõtmispakkumise raames, st sõlmitud kokkuleppe kohaselt võtsid müüvad aktsionärid ülevõtmispakkumise vastu. 4. aprillil 2018 tegi ostja kõigile OEG aktsionäridele ülevõtmispakkumise sama hinnaga, st 1,9 eurot ühe aktsia kohta. Ülevõtmispakkumine lõppes 2. mail 2018. Ülevõtmispakkumise väärtuspäevaks oli 10. mai 2018.
- 29. märtsil 2018 teatas Kontsern Riia piirkonnakohtu otsuse kättesaamisest seoses ühe Riias asuva kasiinoga (Marijas tänav 2). Kohus otsustas Riia linnavolikogu kasuks. Vastavalt Riia linnavolikogu otsusele tuleb antud kasiino sulgeda oktoobris 2022. OEG kaebas otsuse edasi järgmise astme kohtusse.
- 7. mail 2018 teatas Kontsern Riia piirkonnakohtu otsuse kättesaamisest seoses ühe Riias asuva kasiinoga (Raina bulvar 15). Kohus otsustas Riia linnavolikogu kasuks. Vastavalt Riia linnavolikogu otsusele tuleb antud kasiino sulgeda oktoobris 2022. OEG kaebas otsuse edasi järgmise astme kohtusse.
- 10. mail 2018 viidi lõpule ülevõtmispakkumine, pärast mida teatas Novalpina Capital Partners I GP S.à r.l. OEG-le, et 10.05.2018 tõusis Odyssey Europe AS-i osalus OEG-s üle 2/3. Nimetatud kuupäeva seisuga kuulus Odyssey Europe AS-ile 135 024 430 OEG aktsiat, mis esindab 88,95% OEG kõigist hääleõiguslikest aktsiatest. 30. septembri 2018 seisuga kuulus Odyssey Europe AS-ile 135 630 452 OEG aktsiat (90,01% OEG kõigist hääleõiguslikest aktsiatest). Novalpina Capital Partners I GP S.à r.l. on Odyssey Europe AS-i lõplik emaettevõtja.
- 11. mail 2018 toimus aktsionäride üldkoosolek, kus lisaks tavapärasele päevakorrakohaldajatele otsustati lõpetada ettevõtte aktsiate noteerimine Nasdaq Tallinna börsil, valiti uued nõukogu liikmed ning otsustati mitte maksta dividende.
- 15. mail 2018 esitas OEG juhatus Nasdaq Tallinna börsi noteerimis- ja järelevalvekomisjonile taotluse OEG aktsiate noteerimise tingimusteta ja viivitamatuks lõpetamiseks. Nasdaq Tallinna börsi Noteerimis- ja Järelevalvekomisjon otsustas 31. mail 2018 mitte rahuldada OEG taotlust ning keelduda tema aktsiate noteerimise lõpetamisest enne aktsiate ülevõtmist. OEG pöördus Noteerimis- ja Järelevalvekomisjoni langetatud otsuse vaidlustamiseks Nasdaq Tallinna Börsi Vahekohtusse, kes ei ole käesolevaks hetkeks oma otsust teinud.
- 25. mail 2018 teatas Kontsern Riia piirkonnakohtu otsuse kättesaamisest seoses ühe Riias asuva kasiinoga (Pragas tänav 1). Kohus otsustas Riia linnavolikogu kasuks. Vastavalt Riia linnavolikogu otsusele tuleb antud kasiino sulgeda oktoobris 2022. OEG kaebas otsuse edasi järgmise astme kohtusse.
- 7. juunil 2018 otsustas Bratislava Ringkonnakohtu, et Bratislava volikogu otsus keelata hasartmängutegevuse Bratislavas alates 1. maist 2017 viisil, mis tagab kehtivate litsentside omanikele tegevuse jätkamise kuni kehtivate litsentside lõpptähtajani, on õigustühine ning hasartmängutegevuse keeld Bratislavas ei rakendu.
- 25. juunil 2018 teatas Kontsern Riia piirkonnakohtu otsuse kättesaamisest seoses ühe Riias asuva kasiinoga (Meistaru tänav 10). Kohus otsustas Riia linnavolikogu kasuks. Vastavalt Riia linnavolikogu otsusele tuleb antud kasiino sulgeda oktoobris 2022. OEG kaebas otsuse edasi järgmise astme kohtusse.
- 29. juunil 2018 toimus aktsionäride erakorraline koosolek, kus otsustati muuta aktsiaseltsi põhikirja.
- 3. augustil 2018 tegi Harju Maakohus määruse, millega keelas hagi tagamise korras OEG-I aktsiakapitali suurendamise 29. juuni 2018 aktsionäride üldkoosolekul vastuvõetud põhikirja punktide 4.7 ja 4.8 alusel ja nõukogu otsuste alusel OEG aktsiakapitali suurendamiste äriregistrisse kandmine. 9. augustil 2018 esitas OEG Tallinna Ringkonnakohtule määruskaebuse Harju Maakohtu 3. augusti 2018 hagi tagamise määruse peale. 14. augustil 2018

sai OEG Harju Maakohtult Aktsiaseltsi Trigon Asset Management poolt esitatud hagiavalduse 29. juuni 2018 aktsionäride üldkoosoleku otsuste 1-4 tühisuse tuvastamise või alternatiivselt kehtetuks tunnistamise nõudes. 31. augustil 2018 teatas OEG, et Tallinna Ringkonnakohus jättis oma määrusega rahuldamata OEG määruskaebuse Harju Maakohtu 3. augusti 2018 hagi tagamise määrusele. 5. septembril 2018 esitas OEG vastuse Harju Maakohtule aktsiaselts Trigon Asset Management hagiavalduse alusel alustatud tsiviilasjas OEG vastu. OEG palus kohtul jätta Trigoni hagiavaldus läbi vaatamata või alternatiivselt rahuldamata ning tühistada Harju Maakohtu 3. augusti 2018 määrusega kohaldatud hagi tagamine. Lisaks esitas OEG vastuhagi Trigoni vastu, milles nõuab Trigoni alusetu hagi ning selle tagamiseks kohaldatud meetmega OEG-le seni põhjustatud kahju hüvitamist, summas ligikaudu 16,3 miljonit eurot. Trigoni alusetu hagi tagamiseks kohaldatud meede põhjustab OEG-le kahju, kuna selle tõttu ei ole OEG-l võimalik rakendada tavapäraselt juhtivtöötajate optsooniprogrammi ega viia ellu äri laiendamise strateegiat aktsiakapitali suurendamise kaudu nagu planeeritud. 22. oktoobril 2018 esitas AS Trigon Asset Management Harju Maakohtule avalduse, milles võttis tagasi 6. juulil 2018 kohtule esitatud hagi Olympic OEG vastu ning palus kohtul jätta see läbi vaatamata. Hagi läbivaatamata jätmisel tühistatakse ka hagi tagamine, millega keelati OEG nõukogul OEG aktsiakapitali suurendamine. Trigoni loobumine oma hagist OEG vastu ei mõjuta OEG eraldiseisvat hagi Trigoni vastu, milles OEG nõuab jätkuvalt Trigoniilt hagi ja hagi tagamisega OEG-le põhjustatud kahju hüvitamist, summas ligikaudu 16,3 miljonit eurot.

- 6. augustil 2018 informeeris OEG juhatus, et on saanud taotluse OEG aktsionärielt, Odyssey Europe AS-ilt OEG vähemusaktsionäridele kuuluvate aktsiate ülevõtmiseks rahalise hüvitise eest summas 1,40 EUR aktsia kohta ühinemise läbiviimiseks OEG kui ühendatava ühingu ühendamisena Odyssey Europe AS-ga kui ühendava ühinguga kooskõlas Eesti äriseadustiku paragrahv 421¹ lõikega 1 („Squeeze-out“). OEG juhatus teatas, et tegeleb aktsionäride erakorralise üldkoosoleku ettevalmistamisega ühinemise käigus Squeeze-out'i läbiviimise kohta otsuse vastuvõtmiseks.
- 6. augustil 2018 teatas OEG ühinemislepingu sõlmimisest oma emaettevõtja, Odyssey Europe AS-iga. Vastavalt Ühinemislepingule ühendab Odyssey kui ühendav ühing OEG kui ühendatava ühingu ning ühinemise käigus võtab Odyssey üle OEG vähemusaktsionäridele kuuluvad aktsiad ühinemise läbiviimiseks vastavalt Eesti äriseadustiku §-le 421¹ (1).
- 10. septembril 2018 toimus OEG aktsionäride erakorraline üldkoosolek, kus otsustati kiita heaks ja otsustada OEG vähemusaktsionäridele kuuluvate aktsiate ülevõtmine Odyssey Europe AS-i poolt ühinemise läbiviimiseks, kus OEG kui ühendatav ühing ühineb Odyssey Europe AS-ga kui ühendava ühinguga vastavalt äriseadustiku § 421¹ ja peatükiga 29¹, rahalise hüvitise vastu summas 1,40 eurot aktsia kohta. Vastav avaldus oli esitatud Nasdaq CSD SE Eesti filiaalile 11. oktoobril 2018 ning 12. oktoobril oli vähemusaktsionäridele kuuluvate aktsiate ülevõtmine lõpule viidud. Ülevõtmise tulemusena kuuluvad 100% OEG aktsiatest (v.a. oma aktsiad) Odyssey Europe AS-ile. Samal päeval informeeris OEG ainuaktsionär Odyssey Europe AS-i poolt otsuse vastuvõtmisest, millega kiideti heaks OEG kui ühendatava ühingu ühinemine Odyssey'ga kui ühendava ühinguga.

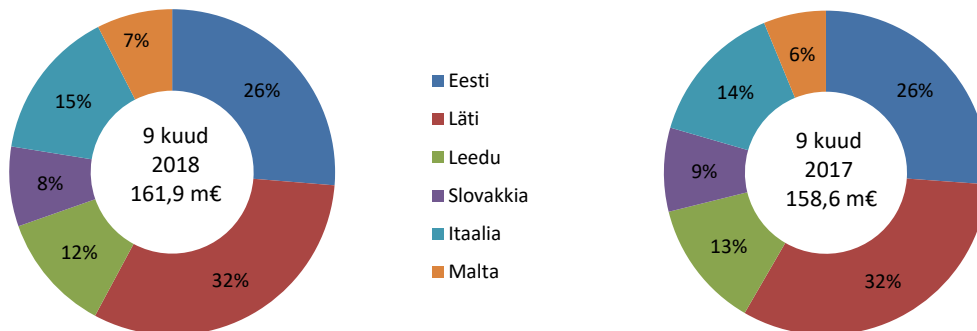
Kontserni konsolideeritud müügitulud enne hasartmängumakse - muutus segmentide lõikes:



Kontserni konsolideeritud müügitulud enne hasartmängumakse segmentide lõikes:

'000€	III kv 2018	III kv 2017	Muutus	9 k 2018	9 k 2017	Muutus
Eesti	14 322	14 724	-2,7%	42 578	41 452	2,7%
Läti	17 719	17 883	-0,9%	51 100	51 086	0,0%
Leedu	6 692	6 535	2,4%	19 061	20 240	-5,8%
Slovakkia	4 474	4 471	0,1%	12 810	13 261	-3,4%
Itaalia	7 810	6 969	12,1%	24 245	22 634	7,1%
Malta	4 283	3 624	18,2%	12 154	9 884	23,0%
Kokku	55 300	54 206	2,0%	161 948	158 557	2,1%

Segmentide osakaal Kontserni müügituludes enne hasartmängumakse:



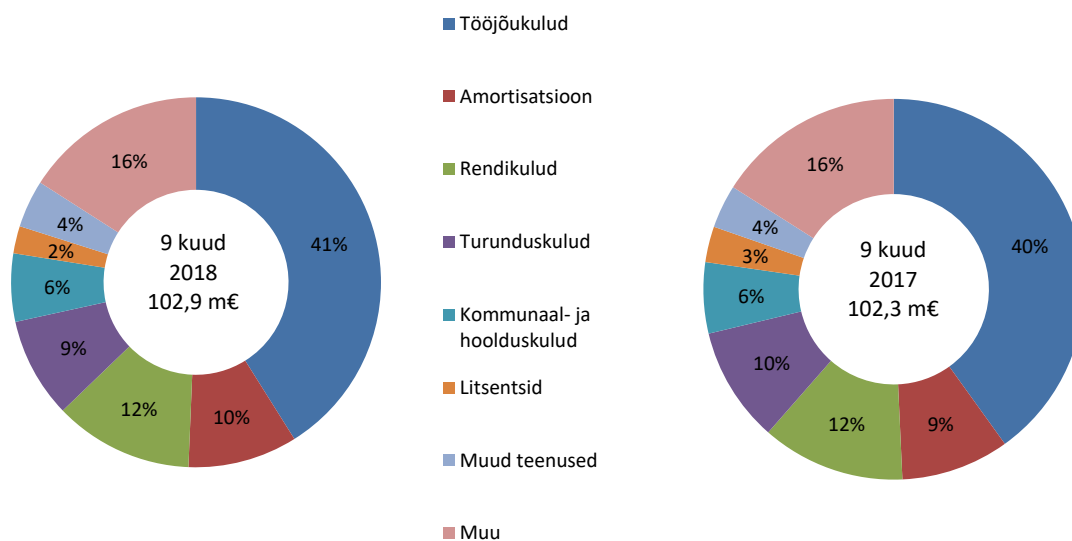
2018. aasta septembri lõpus oli Kontsernis kokku 114 kasiinot üldpinnaga 37 133 m² (-1 008 m²) ning 24 panustamispunkt üldpinnaga 608 m² (-127m²).

Kasiinode arv segmenditi:

	30.09.2018	30.09.2017
Eesti	24	24
Läti	52	52
Leedu	17	18
Slovakkia	6	7
Itaalia	14	15
Malta	1	1
Kokku	114	117

Kontserni 2018. aasta 9 kuu konsolideeritud ärikulud kasvasid võrreldes 2017. aasta sama perioodiga 0,6% ehk 0,7 miljoni euro võrra ning ulatusid 102,9 miljoni euroni. Kõige enam kasvasid eelmise aasta sama perioodiga võrreldes tööjõukulud (+1,3 mln eurot, +3,1%), muud teenused (+0,5 mln eurot, +13,5%) ja põhivara kulum ja väärtuse langus (+0,5 mln eurot, +4,9%). Tööjõukulud (41,0 mln eurot) ja rendikulud (12,5 mln eurot) on Kontserni suurimad kulugrupid moodustades 53,2% perioodi kogukuludest.

Kasumiaruandes on välja toodud müügitulud enne hasartmängumakse, seejärel hasartmängumaksud ning neto müügitulud. Hasartmängumaksud on 2018. aasta 9 kuu jooksul võrreldes eelmise aasta sama perioodiga kasvanud 7,5% (+2,4 mln eurot).



Kontserni peamised tegevusnäitajad:

		9 kuud 2018	9 kuud 2017	9 kuud 2016
Müügitulud enne hasartmängumaksu	mln eurot	161,9	158,6	152,8
Hasartmängumaksud	mln eurot	-34,2	-31,8	-34,1
Neto müügitulud	mln eurot	127,8	126,8	118,7
Neto müügitulud ja muud äritulud kokku	mln eurot	127,9	126,8	137,0
EBITDA	mln eurot	34,8	33,9	44,2
Ärikasum	mln eurot	24,9	24,5	27,7
Puhaskasum	mln eurot	24,3	21,1	24,5
EBITDA marginaal	%	27,2	26,8	37,3
Ärirentaablus	%	19,5	19,3	23,4
Puhasrentaablus	%	19,0	16,7	20,7
Varad	mln eurot	191,7	158,9	153,7
Omakapital	mln eurot	169,8	135,8	123,8
ROE	%	15,4	16,6	20,3
ROA	%	13,4	13,6	15,5
Lühiajalise võlgnevuse kattekordaja	korda	4,0	2,5	1,7
Kasiinode arv perioodi lõpus	tk	114	117	123
Kasiinode pind perioodi lõpus	m ²	37 133	38 141	38 435
Panustamispunktide arv perioodi lõpus	tk	24	28	32
Panustamispunktide pind perioodi lõpus	m ²	608	735	900
Töötajad	in	2 909	3 009	3 069
Mänguautomaatide arv perioodi lõpus	tk	3 971	4 067	4 137
Elektroonilise ruleti terminalide arv perioodi lõpus	tk	109	116	112
Mängulaudade arv perioodi lõpus	tk	157	167	164
Turniiripokkeri mängulaudade arv perioodi lõpus	tk	63	66	64

Suhtarvude valemid:

- EBITDA = kasum enne finants-, maksu- ning põhivara kulumi ja -väärtuse languse kulusid
- Ärikasum = kasum enne finants- ja maksukulud
- Puhaskasum = aruandeperioodi puhaskasum enne mittekontrollivat osalust
- EBITDA marginaal = EBITDA / neto müügitulud
- Ärirentaablus = ärikasum / neto müügitulud
- Puhasrentaablus = puhaskasum / neto müügitulud
- ROE = puhaskasumi emaettevõtja osa / keskmine emaettevõtte omanikele kuuluv omakapital kokku
- ROA = puhaskasum / keskmised varad kokku
- Lühiajalise võlgnevuse kattekordaja = käibevara / lühiajalised kohustused

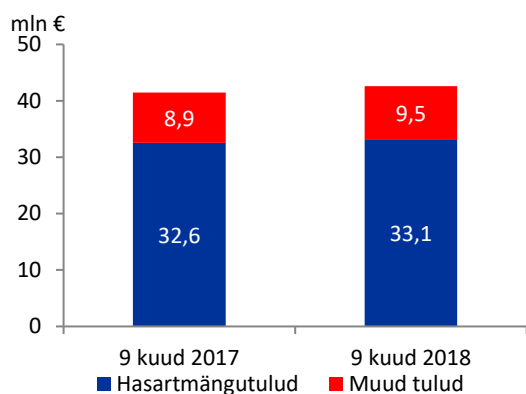
Ülevaade turgude lõikes

Eesti

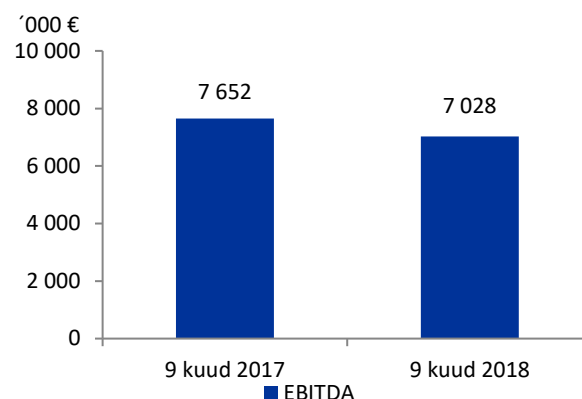
Eesti segmendi 2018. aasta 9 kuu müügitulud enne hasartmängumakse ulatusid 42,6 miljoni euroni (+1,1 mln eurot, +2,7%), EBITDA 7,0 miljoni euroni (-0,6 mln eurot, -8,2%) ning ärikasum 4,2 miljoni euroni (-0,8 mln eurot, -15,9%). Hasartmängutulud enne hasartmängumakse kasvasid aastaga 1,6% ulatudes 33,1 miljoni euroni.

2018. aasta septembri lõpus tegutses Eestis kokku 24 Olympic kasiinot 980 mänguautomaadi, 37 elektroonilise ruleti terminali, 24 mängulaua ja 24 turniiripokkeri mängulauaga. Eesti ettevõtetes töötas 30. septembri 2018 seisuga 708 inimest.

Müügitulud enne hasartmängumakse



EBITDA

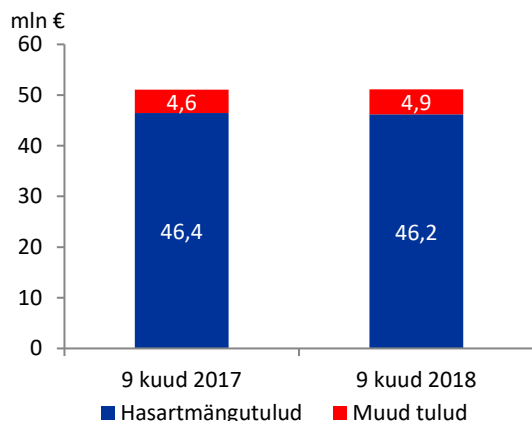


Läti

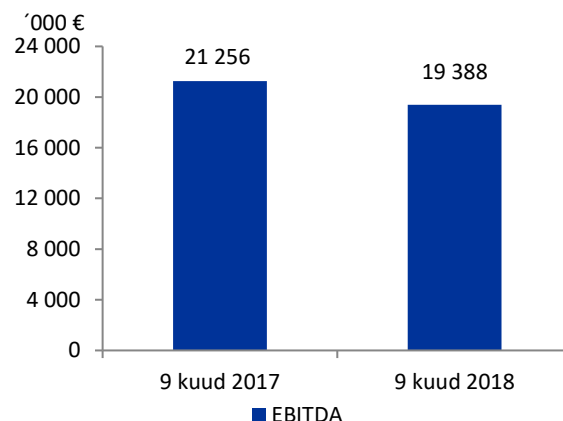
Läti segmendi 2018. aasta 9 kuu müügitulud enne hasartmängumakse ulatusid 51,1 miljoni euroni (+0,0 mln eurot, +0,0%), EBITDA 19,4 miljoni euroni (-1,9 mln eurot, -8,8%) ning ärikasum 16,0 miljoni euroni (-2,3 mln eurot, -12,4%). Hasartmängutulud enne hasartmängumakse kahanesid aastaga 0,6% ulatudes 46,2 miljoni euroni.

2018. aasta septembri lõpus tegutses Lätis kokku 52 Olympic kasiinot 1 452 mänguautomaadi, 16 elektroonilise ruleti terminali, 24 mängulaua ja 9 turniiripokkeri mängulauaga. Läti ettevõtetes töötas 30. septembri 2018 seisuga 911 inimest.

Müügitulud enne hasartmängumakse



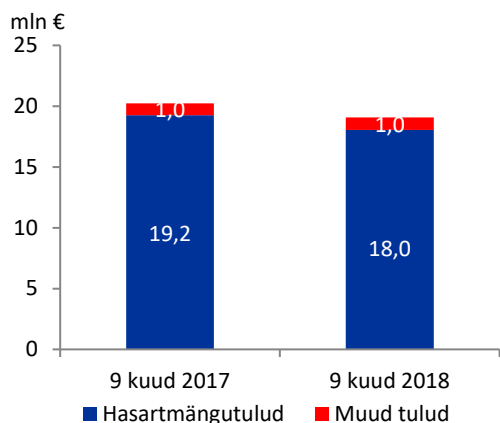
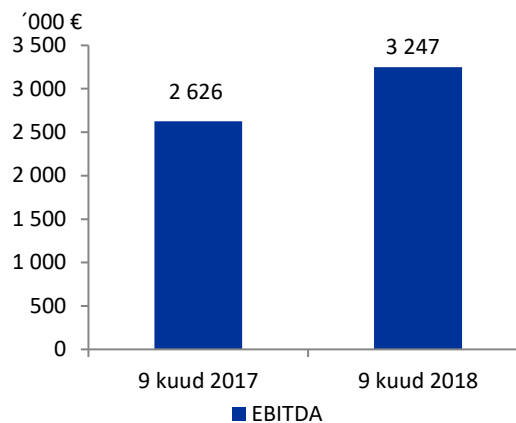
EBITDA



Leedu

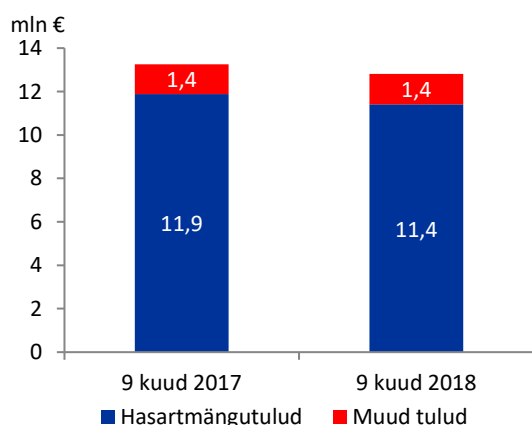
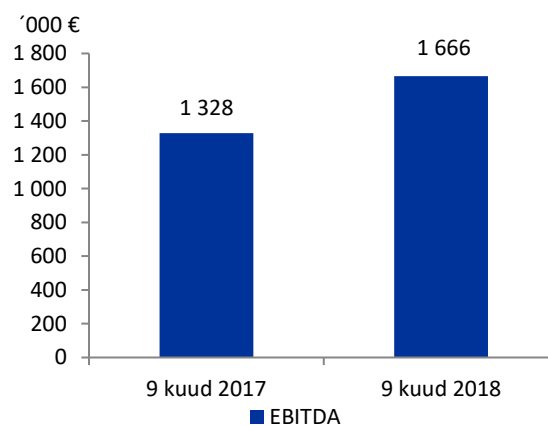
Leedu segmendi 2018. aasta 9 kuu müügitulud enne hasartmängumakse ulatusid 19,1 miljoni euroni (-1,2 mln eurot, -5,8%), EBITDA 3,2 miljoni euroni (+0,6 mln eurot, +23,7%) ning ärikasum 1,9 miljoni euroni (+0,6 mln eurot, +46,9%). Hasartmängutulud enne hasartmängumakse kahanesid aastaga 6,3% ulatuses 18,0 miljoni euroni.

2018. aasta septembri lõpus tegutses Leedus kokku 17 Olympic kasiinot 503 mänguautomaadi, 8 elektroonilise ruleti terminali, 49 mängulaua ja 2 turniiripokkeri mängulauaga ning omas 24 panustamispunkti. Leedu ettevõtetes töötas 30. septembri 2018 seisuga 701 inimest.

Müügitulud enne hasartmängumakse**EBITDA****Slovakkia**

Slovakkia segmendi 2018. aasta 9 kuu müügitulud enne hasartmängumakse ulatusid 12,8 miljoni euroni (-0,5 mln eurot, -3,4%), EBITDA 1,7 miljoni euroni (+0,3 mln eurot, +25,5%) ning ärikasum 0,9 miljoni euroni (+0,5 mln eurot, +121,1%). Hasartmängutulud enne hasartmängumakse kahanesid aastaga 4,0% ulatuses 11,4 miljoni euroni.

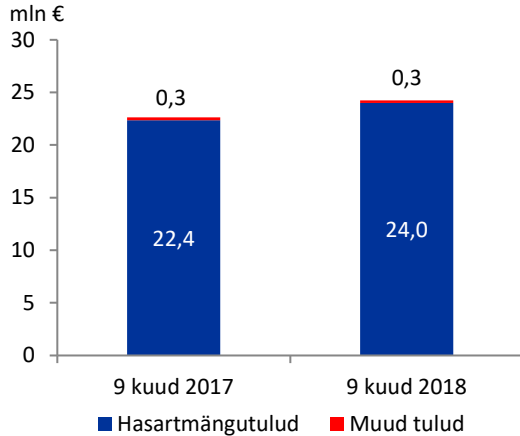
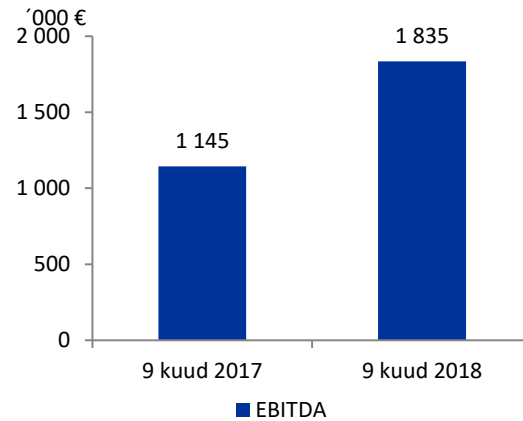
2018. aasta septembri lõpus tegutses Slovakkias kokku 6 Olympic kasiinot 249 mänguautomaadi, 30 elektroonilise ruleti terminali, 39 mängulaua ja 18 turniiripokkeri mängulauaga. Slovakkia ettevõtetes töötas 30. septembri 2018 seisuga 297 inimest.

Müügitulud enne hasartmängumakse**EBITDA**

Itaalia

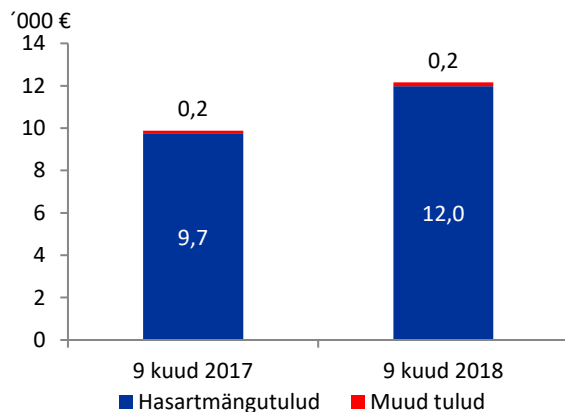
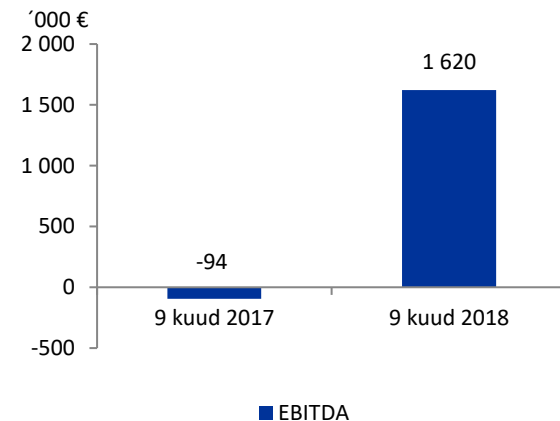
Itaalia segmendi 2018. aasta 9 kuu müügitulud enne hasartmängumakse ulatusid 24,2 miljoni euroni (+1,6 mln eurot, +7,1%), EBITDA 1,8 miljoni euroni (+0,7 mln, +60,3%) ning ärikasum 1,2 miljoni euroni (+0,7 mln, +124,4%). Hasartmängutulud enne hasartmängumakse kasvasid aastaga 7,2% ulatudes 24,0 miljoni euroni.

2018. aasta septembri lõpus tegutses Itaalias kokku 14 VLT mänguautomaadikasiinot 529 mänguautomaadiga. Itaalia ettevõtetes töötas 30. septembri 2018 seisuga 92 inimest.

Müügitulud enne hasartmängumakse**EBITDA****Malta**

Malta segmendi 2018. aasta 9 kuu müügitulud enne hasartmängumakse ulatusid 12,2 miljoni euroni (+2,3 mln eurot, +23,0%), EBITDA 1,6 miljoni euroni (+1,7 mln eurot) ning ärikasum 0,8 miljoni euroni (+1,7 mln eurot). Hasartmängutulud enne hasartmängumakse kasvasid aastaga 23,1% ulatudes 12,0 miljoni euroni.

2018. aasta septembri lõpus tegutses Maltal kokku 1 kasiino 285 mänguautomaadi, 18 elektroonilise ruleti terminali, 21 mängulaua ja 10 turniiripokkeri mängulauaga. Maltal töötas 30. septembri 2018 seisuga 200 inimest.

Müügitulud enne hasartmängumakse**EBITDA**

Finantsseisund

Seisuga 30. september 2018 oli Kontserni konsolideeritud bilansimaht 191,7 miljonit eurot, mis on 20,7% ehk 32,8 miljonit eurot enam kui aasta tagasi.

Käibevarad moodustasid varadest 87,1 miljonit eurot ehk 45,4% kogu varadest ja põhivarad 104,6 miljonit eurot ehk 54,6% bilansimahust. Kohustused ulatusid bilansipäeval 21,9 miljoni euroni ning omakapital 169,8 miljoni euroni. Kontserni kohustustest suurema osa moodustavad kohustused tarnijatele ja tarnijate ettemaksed (7,5 mln eurot), maksukohustused (4,9 mln eurot) ja kohustused töövõtjatele (5,0 mln eurot).

Investeeringud

Kontsern investeeris 2018. aasta 9 kuu jooksul materiaalsesse põhivarasse 8,8 miljonit eurot (+2,1 mln eurot, +31,8%), millest 3,6 miljonit eurot investeeriti kasiinode ehitusse ja rekonstrueerimisse ning 4,8 miljonit eurot mänguseadmetesse.

Rahavood

Kontserni 2018. aasta 9 kuu äritegevuse rahavood olid 32,2 miljonit eurot (+0,4 mln eurot). Investeeringutegevuse rahavood moodustasid -11,4 miljonit eurot (-4,1 mln eurot). Finantseerimistegevuse rahavood olid 0 miljonit eurot (+15,4 mln eurot). Netorahavood olid 20,8 miljonit eurot (+11,6 mln eurot).

Personal

Seisuga 30. septembri 2018 andis Kontsern tööd 2 909 inimesele, mis on 100 inimest vähem kui aasta tagasi.

2018. aasta 9 kuu jooksul arvestati Kontserni töötajatele töötasusid koos sotsiaalmaksudega kokku 42,3 miljonit eurot (+1,3 mln eurot, +3,1%). Kontserni kuuluvate kõikide ettevõtjate juhatuse liikmetele arvestati 2018. aasta 9 kuu eest hüvitisi koos sotsiaalmaksudega 947 tuhat eurot (2017. aasta 9 kuu eest 755 tuhat eurot) ja nõukogu liikmetele 54 tuhat eurot (2017. aasta 9 kuu eest 111 tuhat eurot).

Peamised Kontserni tegevust mõjutavad riskid

Kontserni riskijuhtimise poliitika lähtub regulatiivsete organite poolt seatud nõuetest, üldiselt aktsepteeritud tavadest ning Kontserni sisemistest reeglitest. Kontsern lähtub põhimõttest juhtida riskide võtmist viisil, mis tagab optimaalse riski ja tulu suhte. Kontserni riskijuhtimise käigus defineeritakse kõik potentsiaalsed riskid, nende mõõtmise ja kontrolli ning koostatakse tegevuskava riskide vähendamiseks, kindlustades seejuures Kontserni finants- ja muude strateegiliste eesmärkide saavutamise.

Äririskid

Kontserni enim mõjutavaks faktoriks on tegevusturgude makromajanduslik areng ning sellega kaasnevad muudatused klientide tarbimisharjumustes. Riski maandamiseks jälgib ja analüüsib Kontsern turgude üldist arengut ning konkurentide tegevust, mille tulemusena korrigeerib Kontsern vajadusel operatsioonilisi, sealhulgas turunduslikke tegevusi.

Hasartmängu sektor tervikuna on oluliselt mõjutatav regulatiivsetest muudatustest ning riikliku ja kohaliku tasandi järelevalve tegevustest. Kontserni hinnangul maandab regulatiivset riski esindatus kuues erinevas jurisdiktsioonis.

Valuutarisk

Kontsern teenib tulusid eurodes, mistõttu välisvaluutade kursi kõikumistel euro suhtes puudub oluline mõju Kontserni äriksuhtlusele.

Krediidirisk

Kontserni arveldused klientidega toimuvad olulisel osal koheselt sularahas või maksekaartidega. Kontsern aktsepteerib A ja B krediireitinguga pankasid, kus hoiustatakse olulisem osa Kontserni rahadest. Kontserni krediidirisk on seotud raha, selle ekvivalentide ja muude finantsvarade positsioonidega.

Juhatus ja nõukogu

Olympic Entertainment Group AS juhatus on kaheliikmeline, kus juhatuse esimeheks on Madis Jääger ning liikmeks on Meelis Pielberg. Ettevõtte juhatus on igapäevases juhtimises iseseisev ja lähtub kõikide aktsionäride parimatest huvidest, tagades seeläbi ettevõtte jätkusuutliku arengu vastavalt seatud eesmärkidele ja strateegiale. Samuti tagab ettevõtte juhatus sisekontrolli ja riskijuhtimise protseduuride toimimise ettevõttes. Olympic Entertainment Group AS nõukogu valib juhatuse liikmed kuni kolmeks aastaks.



Madis Jääger – juhatuse esimees ja tegevdirektor alates 2012 (juhatuse liige alates 2010). Madis Jääger on lõpetanud Estonian Business Schooli rahvusvahelise ärijuhtimise majandusarvestuse ja rahanduse suunal *cum laude* 2002. aastal. Madis Jäägerile ei kuulu otse ega läbi tema poolt kontrollitavate ettevõtete ettevõtte aktsiaid.



Meelis Pielberg – juhatuse liige ja kasiinoooperatsioonide juht alates 2012. Meelis Pielberg on lõpetanud Eesti Mereakadeemia 2000. aastal. Meelis Pielbergile ei kuulu otse ega läbi tema poolt kontrollitavate ettevõtete ettevõtte aktsiaid.

Olympic Entertainment Group AS nõukogu on viieliikmeline. Olympic Entertainment Group AS aktsionäride üldkoosolek valib nõukogu liikmed viieks aastaks.

- Stephen Mark Peel – nõukogu liige alates 11. mai 2018 ning nõukogu esimees alates 6. juuni 2018. Stephen Mark Peel omandas 1987. aastal integreeritud bakalaureuse- ja magistrakraadi (BA/MA) Downing College'ist Cambridge'is ning 2015. aastal süvauuringute magistrakraadi (Master of Advanced Study) Yale'i ülikooli Jackson Institute of Global Affairs'is. Stephen Mark Peel'ile ei kuulu ettevõttes hääleõigusega aktsiaid.
- Stefan Kowski – nõukogu liige alates 11. mai 2018. Stefan Kowski on lõpetanud 2002. aastal Austrias Innsbruckis Lepolod Franzens'i ülikooli rahvusvahelise majanduse ja ettevõtluse erialal (sotsiaal- ja majandusteaduste magistrakraad – MMag. rer.soc. oec.) ning omandas 2006. aastal ärijuhtimise magistrakraadi Harvard Business School'is USAs Bostonis, kus ta õppis George F. Baker Scholar'i programmis. Stefan Kowski'le ei kuulu ettevõttes hääleõigusega aktsiaid.
- Mickael Betito – nõukogu liige alates 11. mai 2018. Mickael Betito on lõpetanud 2012. aastal ESSEC Business School'i juhtimise erialal. Mickael Betito'le ei kuulu ettevõttes hääleõigusega aktsiaid.
- Corey David Plummer – nõukogu liige alates 11. mai 2018. Corey David Plummer on lõpetanud 1996. aastal Michigani ülikooli politoloogia ja majanduse erialal, omandas ärijuhtimise magistrakraadi Arizona ülikoolist 1999. aastal ning INSEAD'i finantsjuhi tunnistuse (Executive Finance Certificate) 2016. aastal. Corey David Plummer'ile ei kuulu ettevõttes hääleõigusega aktsiaid.
- Dr. Günter Maximilian Schmid – nõukogu liige alates 11. mai 2018. Dr. Günter Maximilian Schmid omandas filosoofiadoktori kraadi Massachusettsi Tehnoloogiainstituudis 1994. aastal ja lõpetas 1991. aastal Müncheni Tehnikaülikooli farmatseudi diplomioppe (diplom-chemiker). Dr. Günter Maximilian Schmid'ile ei kuulu ettevõttes hääleõigusega aktsiaid.

Olympic Entertainment Group AS aktsiad

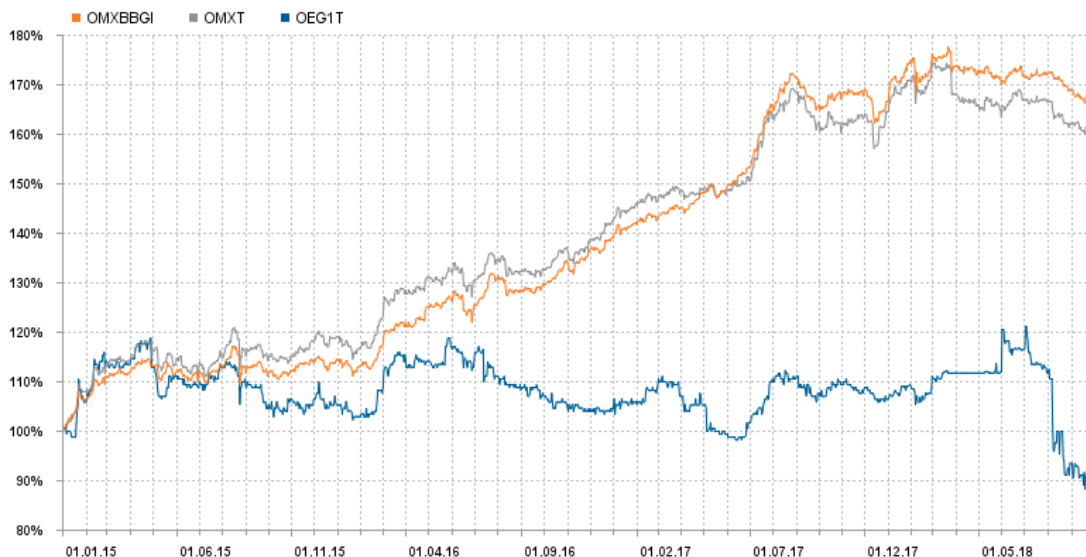
Olympic Entertainment Group AS aktsiad on noteeritud Tallinna Börsi põhinimekirjas alates 23. oktoobrist 2006. Ettevõtte registreeritud aktsiakapitali suuruseks on 60 716 482,40 eurot. Aktsiakapital on jagatud 151 791 206 lihtaktsiaks, mille arvestuslik väärtus on 0,40 eurot.

ISIN	EE3100084021
Väärtpaberi lühinimi	OEG1T
Market	BALTIC MAIN LIST
Emiteeritud väärtpabereid	151 791 206
Noteeritud väärtpabereid	151 791 206
Noteerimise kuupäev	23.10.2006

Olympic Entertainment Group AS aktsia hinna (EUR) ja tehingute mahtude (tk) dünaamika perioodil 1. jaanuar 2015 - 30. september 2018:



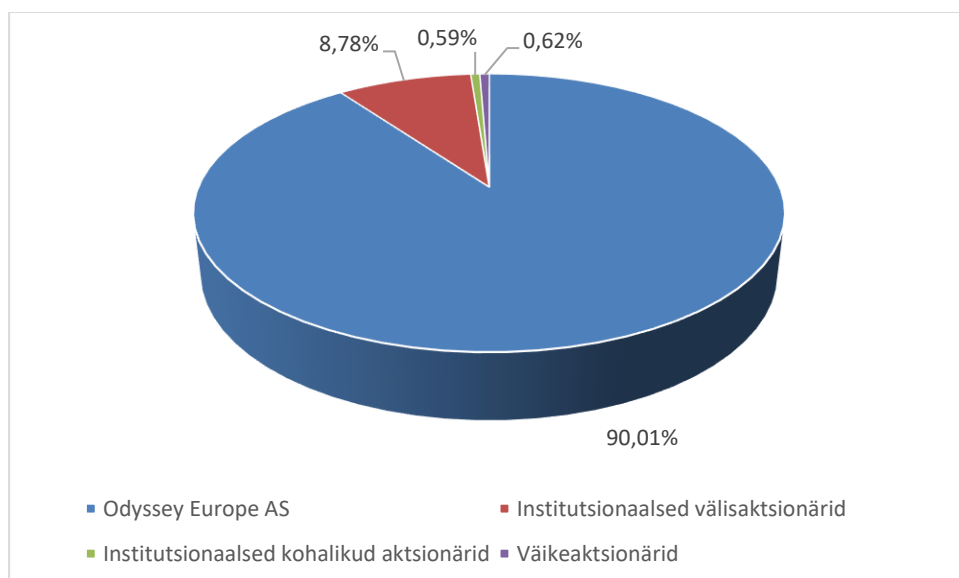
Olympic Entertainment Group AS aktsia võrdlus indeksitega perioodil 1. jaanuar 2015 – 30. september 2018:



	01.01.2015	30.09.2018	+/-%
— OMX Baltic Benchmark GI	566,56	948,29	67,38
— OMX Tallinn	755,05	1 215,84	61,03
— OEG1T	1,70 EUR	1,50 EUR	-11,76

Olympic Entertainment Group AS suurimad aktsionärid seisuga 30. september 2018:

Odyssey Europe AS	90,01%
SEB S.A. CLIENT ASSETS UCITS	3,71%
STATE STREET BANK AND TRUST OMNIBUS ACCOUNT A FUND NO OM01	1,49%
Clearstream Banking Luxembourg S.A. Clients	1,21%
FIREBIRD REPUBLICS FUND LTD	1,00%
AB SEB BANKAS	0,39%
SEB/DANSKE INVEST BALTIC EQUITY FUND	0,34%
BPSS FFT/CLIENTS ASSETS	0,27%
DANSKE BANK CLIENTS HOLDINGS	0,23%
AB ŠIAULIŲ BANKAS	0,11%

Olympic Entertainment Group AS aktsionäride struktuur seisuga 30. september 2018:

Raamatupidamise vahearuanne

Konsolideeritud finantsseisundi aruanne

	Lisad	30.09.2018	31.12.2017
VARAD			
Käibevara			
Raha ja raha ekvivalendid		79 254	58 482
Finantsinvesteeringud		160	919
Nõuded ja ettemaksed		4 622	4 554
Ettemakstud tulumaks		1 477	286
Varud		1 627	1 658
Käibevara kokku		87 140	65 899
Põhivara			
Edasilükkunud tulumaksuvara		515	507
Muud finantsinvesteeringud		1 133	457
Muud pikaajalised nõuded ja ettemaksed		3 964	3 957
Kinnisvarainvesteeringud	3	360	323
Materiaalne põhivara	4	48 450	49 046
Immateriaalne põhivara	5	50 184	49 935
Põhivara kokku		104 606	104 225
VARAD KOKKU		191 746	170 124
KOHUSTUSED JA OMAKAPITAL			
Lühiajalised kohustused			
Võlad ja ettemaksed		19 410	22 082
Tulumaksukohustus		211	612
Eraldised		1 964	1 780
Lühiajalised kohustused kokku		21 585	24 474
Pikaajalised kohustused			
Muud pikaajalised võlakohustused		350	309
Pikaajalised kohustused kokku		350	309
KOHUSTUSED KOKKU		21 935	24 783
OMAKAPITAL			
Aktsiakapital		60 716	60 716
Ülekurs		252	252
Omaaktsiad		-53	-53
Kohustuslik reservkapital		6 325	6 325
Muu reserv		806	566
Realiseerimata kursivahed		-4	19
Jaotamata kasum		94 359	71 209
Emettevõtte omanikele kuuluv omakapital kokku		162 401	139 034
Mittekontrolliv osalus		7 410	6 307
OMAKAPITAL KOKKU		169 811	145 341
KOHUSTUSED JA OMAKAPITAL KOKKU		191 746	170 124

Konsolideeritud koondkasumiaruanne

	Lisad	III kv 2018	III kv 2017	9 k 2018	9 k 2017
Hasartmängutulud	7	49 188	47 912	144 653	142 230
Muud müügitulud	7	6 112	6 294	17 295	16 327
Müügitulud enne hasartmängumakse		55 300	54 206	161 948	158 557
Hasartmängumaksud		-11 316	-10 213	-34 183	-31 788
Neto müügitulud		43 984	43 993	127 765	126 769
Muud äritulud	7	20	6	100	27
Neto müügitulud ja muud äritulud kokku		44 004	43 999	127 865	126 796
Kaubad, toore, materjal ja teenused		-1 672	-1 553	-4 704	-4 399
Mitmesugused tegevuskulud		-15 452	-15 922	-46 003	-47 294
Tööjõukulud		-13 747	-13 473	-42 284	-40 997
Põhivara kulum ja väärtuse langus	4;5	-3 318	-3 190	-9 860	-9 403
Muud ärikulud		-47	-65	-90	-194
Ärikulud kokku		-34 236	-34 203	-102 941	-102 287
Ärikasum		9 768	9 796	24 924	24 509
Intressitulud		1	1	4	5
Intressikulud		0	-1	-1	-1
Kahjum valuutakursi muutustest		-11	-7	-23	-37
Muud finantstulud ja -kulud		-12	-12	-14	-20
Finantstulud ja -kulud kokku		-22	-19	-34	-53
Kasum enne tulumaksu		9 746	9 777	24 890	24 456
Tulumaksukulu		-234	-1 227	-637	-3 340
Perioodi puhaskasum		9 512	8 550	24 253	21 116
<i>Emattevõtja osa</i>		9 085	8 307	23 150	21 143
<i>Mittekontrolliva osaluse osa</i>		427	243	1 103	-27
Muu koondkasum, mis on hiljem võimalik reklassifitseerida kasumiaruandesse					
Realiseerimata kursivahed		20	-13	-23	24
Kokku perioodi koondkasum		9 532	8 537	24 230	21 140
<i>Emattevõtja osa</i>		9 105	8 294	23 127	21 167
<i>Mittekontrolliva osaluse osa</i>		427	243	1 103	-27
Tava kasum aktsia kohta*	6	6,0	5,5	15,3	13,9
Lahustatud kasum aktsia kohta*	6	6,0	5,5	15,2	13,9

* euro sentides

Konsolideeritud rahavoogude aruanne

	Lisad	9 k 2018	9 k 2017
Rahavood äritegevusest			
Perioodi puhaskasum		24 253	21 116
Korrigeerimised:			
Põhivara kulum ja väärtuse langus	4;5	9 860	9 403
Põhivara müügi tulem (neto)		-28	6
Tulumaksukulu		637	3 340
Aktsiapõhiste maksete reserv		240	17
Neto muud finantstulud ja -kulud		34	53
Muutused käibekapitalis:			
Nõuded ja ettemaksed		47	669
Varud		31	-35
Kohustused ja ettemaksed		-697	-288
Makstud ettevõtte tulumaks		-2 217	-2 473
Rahavood äritegevusest kokku		32 160	31 808
Rahavood investeerimistegevusest			
Materiaalse ja immateriaalse põhivara soetamine		-10 854	-7 178
Laekunud materiaalse põhivara müügist		93	7
Kinnisvarainvesteeringute soetamine		-37	0
Finantsinvesteeringute soetamine		-738	-70
Laekunud finantsinvesteeringute müügist		662	0
Tütaretevõtte soetamine netorahavoog		-500	0
Laekunud intressid		3	5
Rahavood investeerimistegevusest kokku		-11 371	-7 236
Rahavood finantseerimistegevusest			
Saadud laenude tagasimaksed		0	-120
Tagasiostetud omaaktsiad		0	-59
Makstud dividendid		0	-15 179
Rahavood finantseerimistegevusest kokku		0	-15 358
Rahavood kokku			
Raha ja raha ekvivalendid perioodi alguses		20 789	9 214
Valuutakursi muutuste mõju raha ja raha ekvivalentidele		58 482	37 933
		-17	-22
Raha ja raha ekvivalendid perioodi lõpus		79 254	47 125

Konsolideeritud omakapitali muutuste aruanne**Emaettevõtte omanikele kuuluv omakapital**

	Aktsiakapital	Ülekurss	Omaaktsiad	Kohustuslik reservkapital	Muu reserv	Realiseeri- mata kursivahed	Jaotamata kasum	Kokku	Mittekontrolliv osalus	Kokku omakapital
Saldo 01.01.2017	60 716	258	0	4 860	538	-26	57 825	124 171	5 702	129 873
<i>Perioodi puhaskasum</i>	<i>0</i>	<i>0</i>	<i>0</i>	<i>0</i>	<i>0</i>	<i>0</i>	<i>21 143</i>	<i>21 143</i>	<i>-27</i>	<i>21 116</i>
<i>Muu koondkasum</i>	<i>0</i>	<i>0</i>	<i>0</i>	<i>0</i>	<i>0</i>	<i>24</i>	<i>0</i>	<i>24</i>	<i>0</i>	<i>24</i>
Kokku perioodi koondkasum	0	0	0	0	0	24	21 143	21 167	-27	21 140
<i>Kohustusliku reservkapitali suurendamine</i>	<i>0</i>	<i>0</i>	<i>0</i>	<i>1 465</i>	<i>0</i>	<i>0</i>	<i>-1 465</i>	<i>0</i>	<i>0</i>	<i>0</i>
<i>Dividendide jaotamine</i>	<i>0</i>	<i>0</i>	<i>0</i>	<i>0</i>	<i>0</i>	<i>0</i>	<i>-15 179</i>	<i>-15 179</i>	<i>0</i>	<i>-15 179</i>
<i>Omaaktsiate tagasiostmine</i>	<i>0</i>	<i>-6</i>	<i>-53</i>	<i>0</i>	<i>0</i>	<i>0</i>	<i>0</i>	<i>-59</i>	<i>0</i>	<i>-59</i>
<i>Töötajate optsoonide programm</i>	<i>0</i>	<i>0</i>	<i>0</i>	<i>0</i>	<i>16</i>	<i>0</i>	<i>0</i>	<i>16</i>	<i>0</i>	<i>16</i>
Kokku tehingud omanikega	0	-6	-53	1 465	16	0	-16 644	-15 222	0	-15 222
Saldo 30.09.2017	60 716	252	-53	6 325	554	-2	62 324	130 116	5 675	135 791
Saldo 01.01.2018	60 716	252	-53	6 325	566	19	71 209	139 034	6 307	145 341
<i>Perioodi puhaskasum</i>	<i>0</i>	<i>0</i>	<i>0</i>	<i>0</i>	<i>0</i>	<i>0</i>	<i>23 150</i>	<i>23 150</i>	<i>1 103</i>	<i>24 253</i>
<i>Muu koondkasum</i>	<i>0</i>	<i>0</i>	<i>0</i>	<i>0</i>	<i>0</i>	<i>-23</i>	<i>0</i>	<i>-23</i>	<i>0</i>	<i>-23</i>
Kokku perioodi koondkasum	0	0	0	0	0	-23	23 150	23 127	1 103	24 230
<i>Töötajate optsoonide programm</i>	<i>0</i>	<i>0</i>	<i>0</i>	<i>0</i>	<i>240</i>	<i>0</i>	<i>0</i>	<i>240</i>	<i>0</i>	<i>240</i>
Kokku tehingud omanikega	0	0	0	0	240	0	0	240	0	240
Saldo 30.09.2018	60 716	252	-53	6 325	806	-4	94 359	162 401	7 410	169 811

Konsolideeritud raamatupidamise vahearuaude lisad

Lisa 1 Kokkuvõtte olulisematest arvestusprintsipiidest

Olympic Entertainment Group AS (edaspidi „Ettevõtte”) on 15. novembril 1999 Eestis registreeritud äriühing. Ettevõtte 30. septembril 2018 lõppenud arvestusperioodi kohta koostatud lühendatud konsolideeritud auditeerimata raamatupidamise vahearuanne hõlmab Ettevõtet ja tema tütarettevõtteid (edaspidi koos „Kontsern”).

Juhatus kiitis käesoleva lühendatud konsolideeritud auditeerimata raamatupidamise vahearuaude avalikustamise heaks 25. oktoobril 2018.

Kontserni 31. detsembril 2017 lõppenud majandusaasta auditeeritud konsolideeritud raamatupidamise aastaaruanne on kätte saadav Ettevõtte peakontorist Tallinnas, Pronksi 19 ja ettevõtte koduleheküljelt www.olympic-casino.com.

Koostamise alused

Käesolev lühendatud konsolideeritud auditeerimata raamatupidamise vahearuanne on kooskõlas rahvusvahelise finantsaruandluse standardiga IAS 34 „Vahefinantsaruandlus”, nagu see on vastu võetud Euroopa Liidu poolt. Aruanne ei sisalda kogu informatsiooni, mis tuleb esitada täielikus raamatupidamise aastaaruandes, mistõttu tuleb seda lugeda koos Kontserni 31. detsembril 2017 lõppenud majandusaasta auditeeritud konsolideeritud raamatupidamise aastaaruandega.

Kontsern on käesoleva lühendatud konsolideeritud raamatupidamise vahearuaude koostamisel rakendanud samu arvestuspõhimõtteid, mida rakendas 31. detsembril 2017 lõppenud majandusaasta konsolideeritud raamatupidamise aastaaruande koostamisel.

Lisa 2 Tegevuse sesoonsus

Tulenevalt hasartmänguturu kergest sesoonsusest on teises poolaastas tulud suuremad kui esimeses poolaastas. 31. detsembril 2017 lõppenud aruandlusperioodil moodustasid esimese poolaasta jätkuvate tegevusvaldkondade hasartmängutulud kokku 49% ning teise poolaasta hasartmängutulud kokku 51% kogu aasta hasartmängutuludest.

Lisa 3 Kinnisvarainvesteeringud

	Maa	Ehitised	Kokku
Saldo 01.01.2018	194	129	323
Soetused	0	37	37
Saldo 30.09.2018	194	166	360

Lisa 4 Materiaalne põhivara

	Rekonst- ruerimis- väljaminekud	Masinad ja seadmed	Muu materiaalne põhivara	Lõpetamata ehitus	Kokku
Saldo 01.01.2018	15 533	23 884	8 363	1 266	49 046
Soetused	381	2 524	400	5 504	8 809
Ümberklassifitseerimised	2 577	2 073	298	-4 948	0
Müügid	0	-69	0	0	-69
Mahakandmised	-7	-1	-1	0	-9
Amortisatsioonikulu	-3 228	-4 895	-1 204	0	-9 327
Saldo 30.09.2018	15 256	23 516	7 856	1 822	48 450

Lisa 5 Immateriaalne põhivara

	Firmaväärtus	Tarkvara ja litsentsid	Lõpetamata projektid	Kokku
Saldo 01.01.2018	47 307	2 580	48	49 935
Soetused	0	643	130	773
Ümberklassifitseerimised	0	98	-98	0
Amortisatsioonikulu	0	-524	0	-524
Saldo 30.09.2018	47 307	2 797	80	50 184

Lisa 6 Omakapital

11. mail 2018 toimunud aktsionäride korralisel üldkoosolekul võeti vastu otsus 2017. aasta puhaskasumist dividende mitte maksta.

Puhaskasum aktsia kohta

	III kv 2018	III kv 2017	9 k 2018	9 k 2017
Aruandeperioodi puhaskasum	9 085	8 307	23 150	21 143
Keskmine aktsiate arv (tuhandetes)	151 791	151 791	151 791	151 791
Tava kasum aktsia kohta (euro senti)	6,0	5,5	15,3	13,9
Lahustatud kasum aktsia kohta (euro senti)	6,0	5,5	15,2	13,9

Tava puhaskasum aktsia kohta leitakse jagades emaettevõtte aktsionäride osa aruandeperioodi puhaskasumist perioodi kaalutud keskmise ringluses oleva aktsiate arvuga. Lahustatud kasumi arvutamisel aktsia kohta on arvesse võetud ka töötajatele antud aktsiaoptioone.

31.12.2017. sõlmiti optioonilepingud Olympic Entertainment Group AS-i juhatuse liikmete ning Kontserni võtmetöötajatega. Juhatuse liige saab sõlmitud optioonilepingu alusel kuni optiooniprogrammi lõpuni märkida kokku kuni 100 000 Olympic Entertainment Group AS-i aktsiat; Kontserni võtmetöötajatega sõlmitud optioonilepingute alusel märgitavate aktsiate arvud on individuaalselt erinevad. Aktsiate täpne arv, mida iga juhatuse liige ja töötaja saab märkida sõltub Kontserni finantseesmärkide ning iga juhatuse liikme ja töötaja valdkonnaga seotud eesmärkide täitmisest. Optsoonide realiseerimishinnaks on aktsia nominaalväärtus või aktsia arvestuslik väärtus. Optsoonid on tingimuslikud lähtudes kehtivast 3 aastastest töösuhetest optiooni jõustumisajal. Optiooni omandajal on õigus märkida aktsiaid alates 1. jaanuarist 2021. Kogu aktsiaoptiooniprogrammi lõpptähtajaks on 28. veebruar 2021.

31.12.2014. sõlmiti optioonilepingud Olympic Entertainment Group AS-i juhatuse liikmete ning Kontserni võtmetöötajatega. Juhatuse liige saab sõlmitud optioonilepingu alusel kuni optiooniprogrammi lõpuni märkida kokku kuni 100 000 Olympic Entertainment Group AS-i aktsiat; Kontserni võtmetöötajatega sõlmitud optioonilepingute alusel märgitavate aktsiate arvud on individuaalselt erinevad. Aktsiate täpne arv, mida iga juhatuse liige ja töötaja saab märkida sõltub Kontserni finantseesmärkide ning iga juhatuse liikme ja töötaja valdkonnaga seotud eesmärkide täitmisest. Optsoonide realiseerimishinnaks on aktsia nominaalväärtus või aktsia arvestuslik väärtus. Optsoonid on tingimuslikud lähtudes kehtivast 5 aastastest töösuhetest optiooni jõustumisajal. Optiooni omandajal on õigus märkida aktsiaid alates 1. jaanuarist 2020. Kogu aktsiaoptiooniprogrammi lõpptähtajaks on 28. veebruar 2020.

Lisa 7 Segmendiaruandlus

Kontserni segmendid on määratletud lähtuvalt emattevõtte juhatuse poolt jälgitavatest ja analüüsitavatest aruannetest. Finantstulemusi jälgitakse geograafiliste piirkondade lõikes. Ärisegmenti tulemust hinnatakse kontsernivälise müügitulu ja ärikasumi alusel. Seisuga 30. september 2018 osutas Kontsern teenuseid Eestis, Lätis, Leedus, Slovakkias, Itaalias ja Maltal.

Kõik segmendid saavad enamuse oma tulust hasartmängutehingutest. Lisaks tegeleb Eesti segment alates 01.06.2016 hotellindusega. Kontserni segmentide vahelised tehingud on juhtkonna hinnangul toimunud turuhindades ja -tingimustel.

III kv 2018	Eesti	Läti	Leedu	Slovakkia	Itaalia	Malta	Kokku
Hasartmängutulud	10 965	15 911	6 344	4 029	7 723	4 216	49 188
Muud müügitulud	3 514	1 821	467	445	87	209	6 543
Segmentide vahelised müügitulud	-157	-13	-119	0	0	-142	-431
Müügitulud enne hasartmängumakse	14 322	17 719	6 692	4 474	7 810	4 283	55 300
Hasartmängumaksud	-1 918	-1 898	-696	-825	-4 581	-1 398	-11 316
Neto müügitulud	12 404	15 821	5 996	3 649	3 229	2 885	43 984
Muud äritulud	4	11	0	5	0	0	20
Neto müügitulud ja muud äritulud kokku	12 408	15 832	5 996	3 654	3 229	2 885	44 004
Ärikulud kokku	-10 976	-9 909	-4 840	-3 090	-2 877	-2 544	-34 236
sh. kulum ja väärtuse langus	-964	-1 183	-452	-233	-205	-281	-3 318
Ärikasum kokku	1 432	5 923	1 156	564	352	341	9 768
III kv 2017	Eesti	Läti	Leedu	Slovakkia	Itaalia	Malta	Kokku
Hasartmängutulud	11 022	16 199	6 210	4 031	6 880	3 570	47 912
Muud müügitulud	3 828	1 697	488	442	89	54	6 598
Segmentide vahelised müügitulud	-126	-13	-163	-2	0	0	-304
Müügitulud enne hasartmängumakse	14 724	17 883	6 535	4 471	6 969	3 624	54 206
Hasartmängumaksud	-1 933	-1 460	-708	-868	-4 029	-1 215	-10 213
Neto müügitulud	12 791	16 423	5 827	3 603	2 940	2 409	43 993
Muud äritulud	5	1	0	0	0	0	6
Neto müügitulud ja muud äritulud kokku	12 796	16 424	5 827	3 603	2 940	2 409	43 999
Ärikulud kokku	-10 341	-9 688	-5 376	-3 452	-2 962	-2 384	-34 203
sh. kulum ja väärtuse langus	-927	-1 035	-449	-285	-214	-280	-3 190
Ärikasum (-kahjum) kokku	2 455	6 736	451	151	-22	25	9 796
9 kuud 2018	Eesti	Läti	Leedu	Slovakkia	Itaalia	Malta	Kokku
Hasartmängutulud	33 071	46 177	18 035	11 408	23 988	11 974	144 653
Muud müügitulud	9 935	4 968	1 515	1 402	257	548	18 625
Segmentide vahelised müügitulud	-428	-45	-489	0	0	-368	-1 330
Müügitulud enne hasartmängumakse	42 578	51 100	19 061	12 810	24 245	12 154	161 948
Hasartmängumaksud	-5 822	-5 710	-2 105	-2 417	-14 172	-3 957	-34 183
Neto müügitulud	36 756	45 390	16 956	10 393	10 073	8 197	127 765
Muud äritulud	47	19	1	8	25	0	100
Neto müügitulud ja muud äritulud kokku	36 803	45 409	16 957	10 401	10 098	8 197	127 865
Ärikulud kokku	-32 632	-29 433	-15 034	-9 545	-8 881	-7 416	-102 941
sh. kulum ja väärtuse langus	-2 858	-3 412	-1 324	-811	-617	-838	-9 860
Ärikasum kokku	4 171	15 976	1 923	856	1 217	781	24 924
9 kuud 2017	Eesti	Läti	Leedu	Slovakkia	Itaalia	Malta	Kokku
Hasartmängutulud	32 560	46 438	19 247	11 888	22 372	9 725	142 230
Muud müügitulud	9 255	4 661	1 156	1 375	262	159	16 868
Segmentide vahelised müügitulud	-363	-13	-163	-2	0	0	-541
Müügitulud enne hasartmängumakse	41 452	51 086	20 240	13 261	22 634	9 884	158 557
Hasartmängumaksud	-5 815	-4 443	-2 203	-2 703	-12 732	-3 892	-31 788
Neto müügitulud	35 637	46 643	18 037	10 558	9 902	5 992	126 769
Muud äritulud	8	6	0	4	9	0	27
Neto müügitulud ja muud äritulud kokku	35 645	46 649	18 037	10 562	9 911	5 992	126 796
Ärikulud kokku	-30 686	-28 406	-16 727	-10 174	-9 370	-6 924	-102 287
sh. kulum ja väärtuse langus	-2 692	-3 011	-1 317	-941	-603	-839	-9 403
Ärikasum (-kahjum) kokku	4 959	18 243	1 310	388	541	-932	24 509

Lisa 8 Tehingud seotud osapooltega

Konsolideeritud vahearuarande koostamisel on loetud seotud osapoolteks:

- a) olulist mõju omavaid aktsionäre;
- b) juhtkonna võtmeisikuid (Kontserni kuuluvate ettevõtjate juhatuse ja nõukogu liikmed);
- c) eespool loetletud isikute lähisugulasi ja nendega seotud ettevõtteid.

<u>Kaupade ja teenuste ostud</u>	<u>9 k 2018</u>	<u>9 k 2017</u>
Olulist mõju omavad aktsionärid	36	1
Kokku	36	1

Nõuete ja kohustuste saldod seotud osapooltega seisuga 30.09.2018 ja 31.12.2017 puuduvad.

Kontserni kuuluvate kõikide ettevõtjate juhatuse liikmetele arvestati 2018. aasta 9 kuu eest hüvitisi koos sotsiaalmaksudega 947 tuhat eurot (2017. aasta 9 kuu eest 755 tuhat eurot) ja nõukogu liikmetele 54 tuhat eurot (2017. aasta 9 kuu eest 111 tuhat eurot).