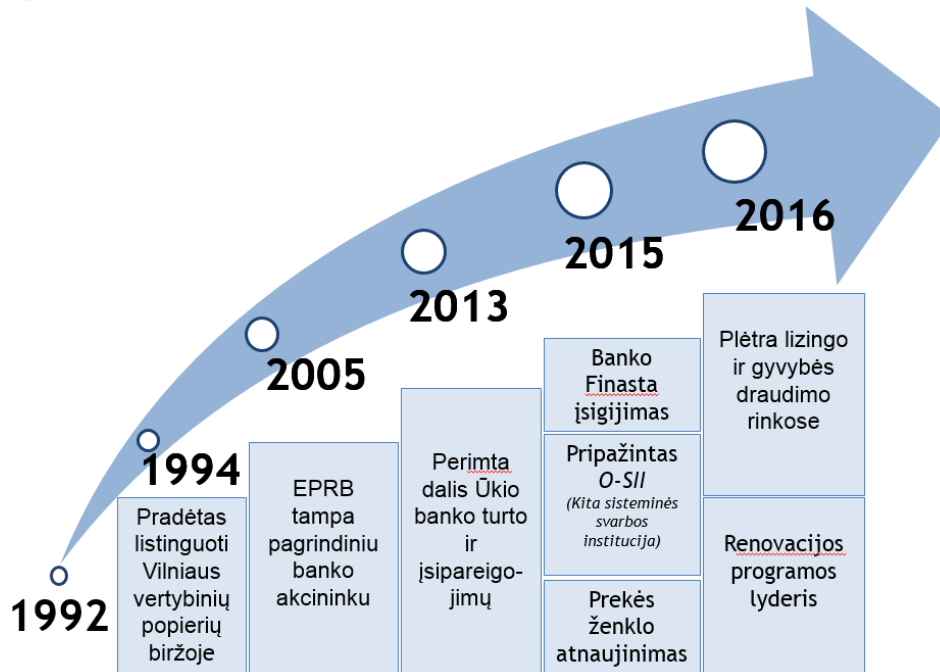




Šiaulių banko pristatymas NASDAQ
2016 m. lapkričio mėn. 30 d.

Apie Šiaulių banką trumpai



4-as rinkoje (rinkos dalis - 7%)

Vieta

Ba1/Stabilus (Moody's)

Reitingas

69 skyriai, 209 bankomatai

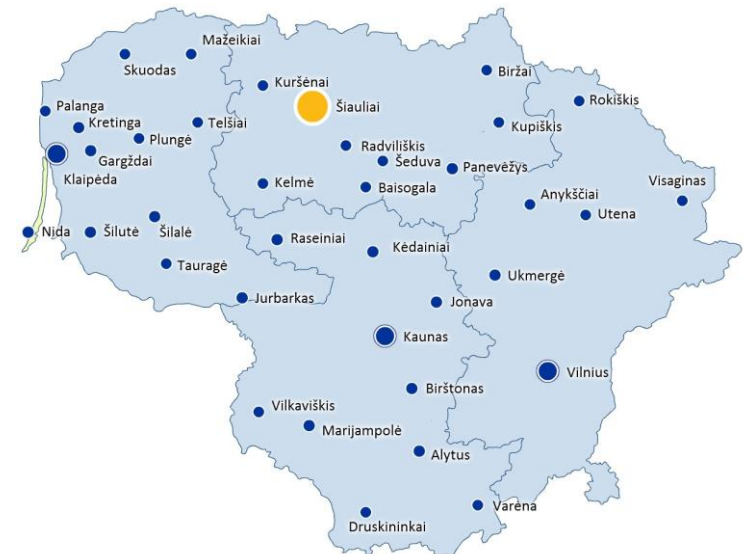
Tinklas

829

Darbuotojai

365 000 privatūs; 26 000 verslo

Klientai



ŠIAULIŲ BANKAS

IŠPERKAMOJI NUOMA
IR VARTOJIMO KREDITAI



GYVYBĖS
DRAUDIMAS

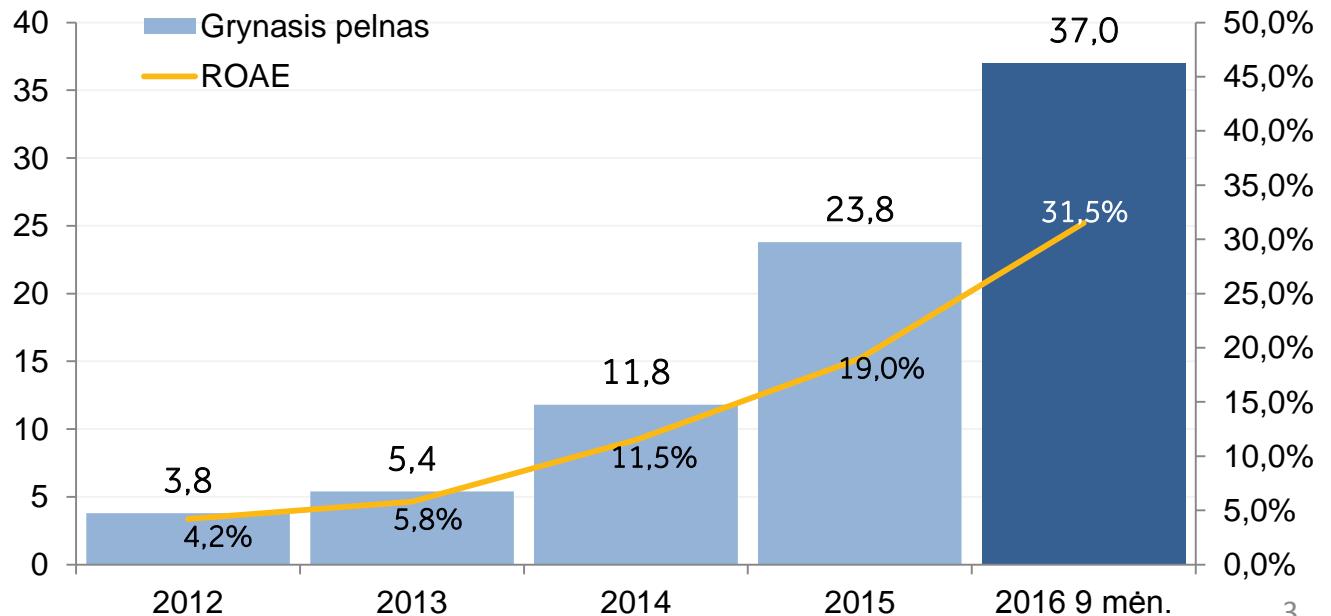


NEKILNOJAMAS
TURTAS IR
INVESTICIJŲ VALDYMAS

(5 dukterinės įmonės)

- Rekordinis 9 mėnesių periodo pelnas - 37.0 mln. eurų (+115% lyginant su 1-3 ketv. 2015)
- Paskolų ir finansinės nuomos portfelis peržengė 1 mlrd. eurų ribą
- Tęsiamas bendradarbiavimas su Tarptautinėmis institucijomis - su Europos Investiciniu Fondu (EIF) pasirašytas garantijų susitarimas SVV finansavimui
- Tikimasi sėkmingai užbaigti 2016 metus, pasiekiant rekordinę kapitalo grąžą

EUR mln.



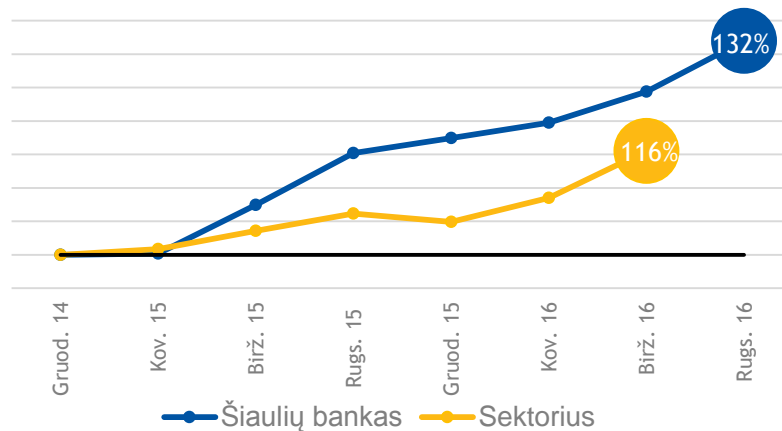
Rinkos dalis

	Paskolos 2016-06-30	Indėliai 2016-06-30
SEB	28.7%	27.7%
SWEDBANK	24.7%	33.6%
DNB	16.8%	13.1%
Šiaulių bankas	5.5%	8.3%
Citadele	1.5%	1.9%
Medicinos bankas	0.8%	1.2%
Kredito unijos	1.8%	3.2%
Užsienio bankų filialai	20.0%	10.9%
Nordea Bank Plc, Lietuvos filialai	12.9%	6.4%
Kiti filialai	7.1%	4.5%

Šaltinis: Lietuvos bankas

Paskolos

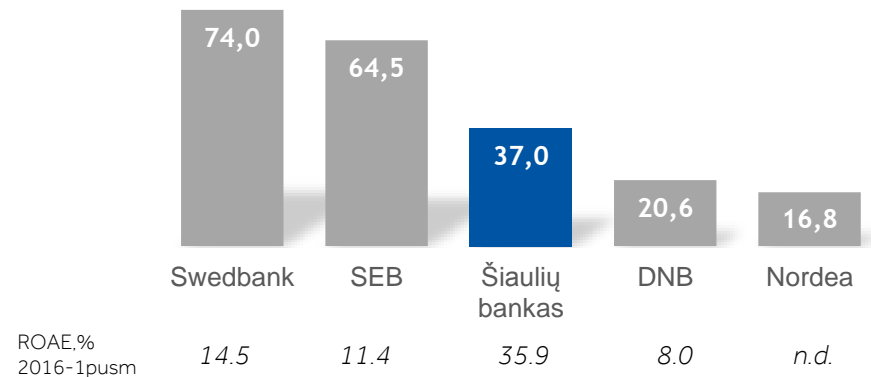
(2014-100%)



Šaltinis: Lietuvos bankas

Grynasis pelnas

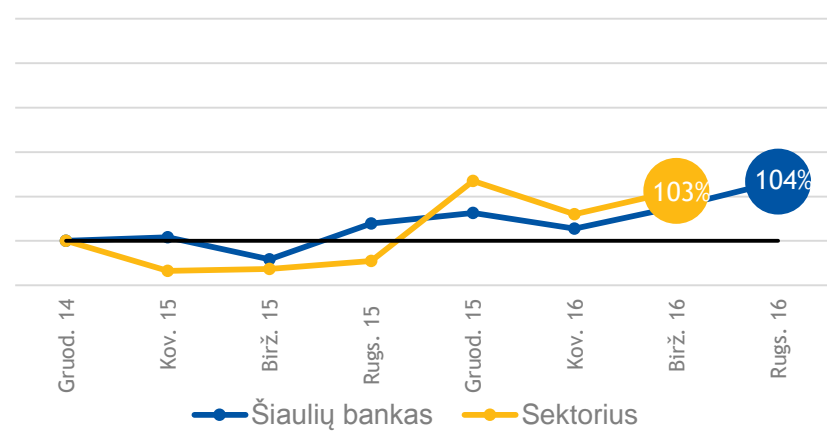
(2016 1-3 ketv.)



Šaltinis: Kompanijos duomenys

Indėliai

(2014-100%)



Šaltinis: Lietuvos bankas

Pagrindiniai paslaugų segmentai

Finansavimo sprendimai SVV

Kreditai, kreditų linijos
Faktoringas
Lizingas
Struktūriniai fondai
Pasidalintos rizikos produktai
Portfelio garantijos

Vartojimo finansavimo sprendimai privatiems

Vartojimo kreditai
Kreditinės kortelės
Automobilių lizingas
Būsto paskolos

Taupymo ir investavimo sprendimai

2^{-os} bei 3^{-ios} pakopos pensijų
fondai
Internetinė VP prekybos platforma
Asmeniniai portfeliai, investavimo
konsultacijos
Struktūriniai investiciniai produktai
Draudimo produktai



Per visą ilgalaikio bendradarbiavimo laikotarpį su tarptautinėmis institucijomis Šiaulių bankui suteiktas finansavimas siekia beveik 100 mln. eurų

EIF valdomos finansavimo priemonės remia Europos šalių mikro, mažas ir vidutines įmones (SVV) bei mažas vidutinės kapitalizacijos įmones:

- **FRSP.** ES struktūrinių fondų lėšos ir banko lėšos naudojamos lygiomis (50/50), kredito rizika yra pasidalinta
- **FLPG.** EIF dengia 80% banko patiriamų nuotolių
- **InnovFin.** EIF dengia 50% banko patiriamų nuotolių. Tokiu būdu, EU ir EIF suteikia platesnes inovatyvių SVV įmonių bei mažų vidutinės kapitalizacijos įmonių finansavimo galimybes

Europos investicinio banko valdomas JESSICA fondas remia gyvenamųjų namų energijos vartojimo efektyvumo gerinimą pagal LR Vyriausybės daugiabučių namų renovacijos programą

Sėkmingas dalyvavimas daugiabučių modernizavimo programoje



- EIB finansuojamos programos lyderis
- Pasirašyta sutarčių su Europos Investiciniu Banku (EIB) daugiau nei 300 mln. eurų sumai
- Pasirašyti sprendimai dėl 1200 daugiabučių namų renovacijos (275 mln. eurų sumai)
- 28% uždirbamų paslaugų ir komisinių pajamų sudaro pajamos iš šios veiklos srities
- Likęs rinkos potencialas - 500 mln. eurų. Potencialus pajamų šaltinis ateinantiems 3-5 metams



Paskolos

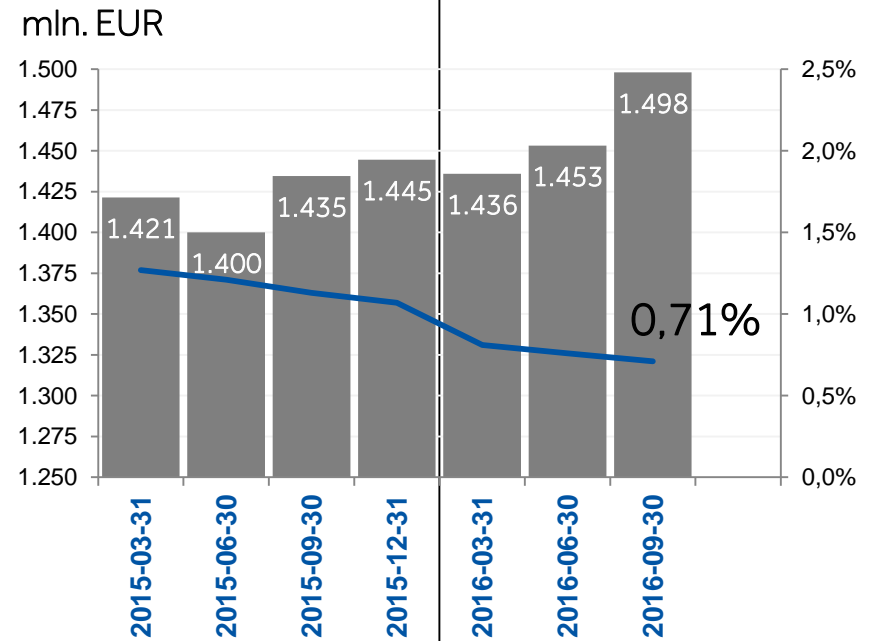
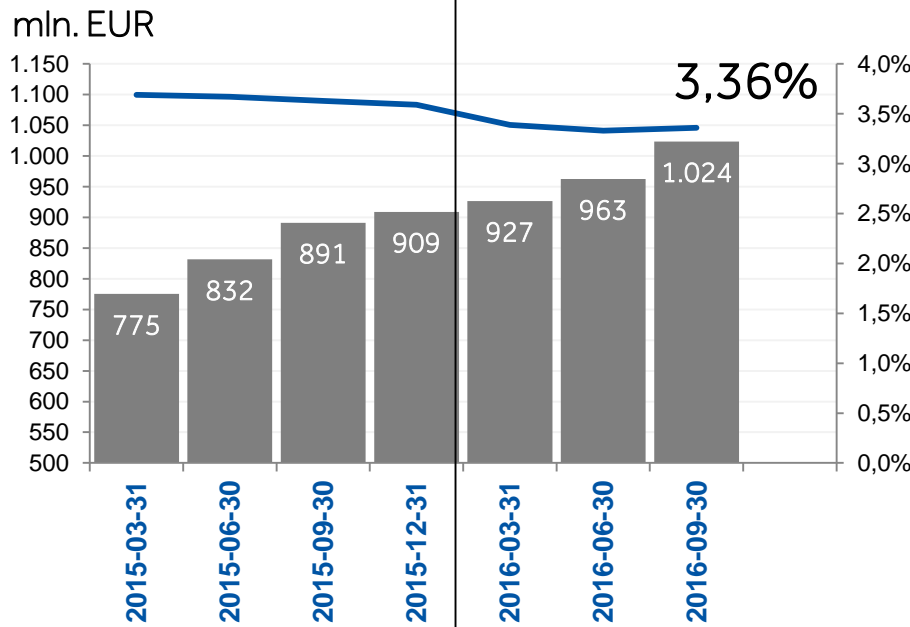
Indėliai

+135 mln. eurų
(+17%)

+115 mln. eurų
(+13%)

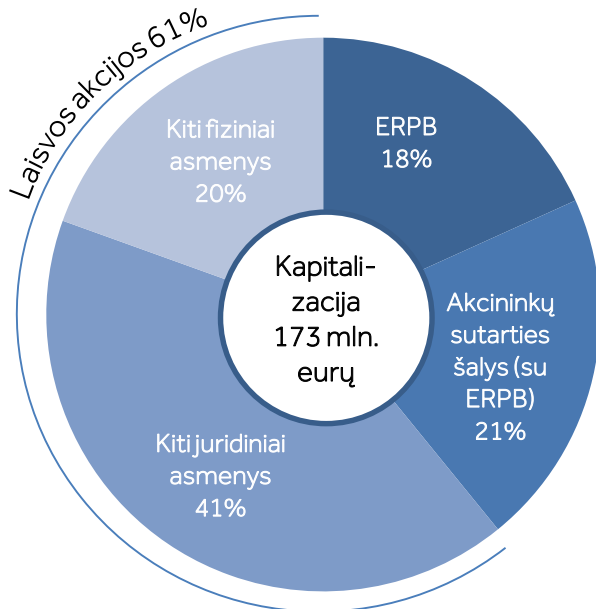
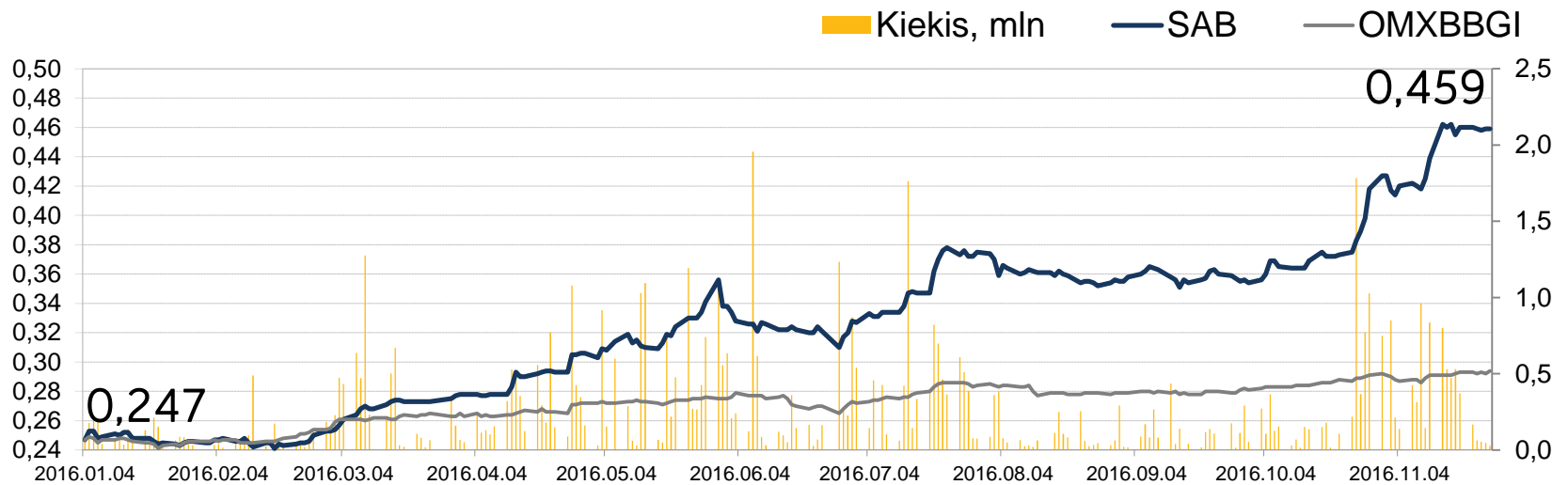
+27 mln. eurų
(+2%)

+53 mln. eurų
(+4%)



— Paskolų pajamingumas

— Kaina, įsk. Indėlių draudimą



Duomenys apie akcijas

	2012	2013	2014	2015	2016 09-30	2016 11-25
Apyvarta, mln. eurų	2,8	5,5	8,1	12,7	15,7	21,4
P/BV	0,60	0,71	0,67	0,71	0,79	1,0
P/E	14,3	12,4	6,1	3,9		

Pagrindiniai rodikliai

	2012	2013	2014	2015	2016 09-30
Grynasis pelnas, mln. eurų	3,8	5,4	11,8	23,8	37,0
ROAE, %	4,2	5,8	11,5	19,0	31,5
P/I, %	61,5	62,1	50,6	52,2	36,9
KPR, %	12,6	11,1	11,4	14,2	17,6

ŠIAULIŲ  BANKAS