




AB VILKYŠKIŲ PIENINĖ ĮMONIŲ GRUPĖS 6 MĖN. VEIKLOS REZULTATAI 2020 M.



TURINYS

1. SVARBIAUSI ĮVYKIAI PER 2020 METŲ 6 MĖNESIUS
2. PAGRINDINIAI FINANSINIAI RODIKLIAI
3. PARDAVIMŲ PAJAMOS PAGAL RINKAS
4. PARDAVIMŲ PAJAMOS PAGAL SEGMENTUS
5. KONSOLIDUOTA FINANSINĖS BŪKLĖS ATASKAITA
6. KONSOLIDUOTA PELNO (NUOSTOLIŲ) ATASKAITA
7. KONSOLIDUOTA PINIGŲ SRAUTŲ ATASKAITA
8. APIE ĮMONĘ
9. ĮMONIŲ GRUPĖ
10. TRUMPA ĮMONĖS ISTORIJA
11. PAGRINDINIAI ĮMONĖS AKCININKAI
12. AKCIJŲ KAINOS POKYTIS
13. KONTAKTAI



1. SVARBIAUSI ĮVYKIAI PER 2020 METŲ 6 MĖNESIUS

PASIEKIMAI:

- * Didžiausiame Europoje prekės ženklų tyrime „Sustainable Brand Index“ Vilkyškių pieninės prekės ženklas pateko tarp tvariausių prekės ženklų Lietuvoje – **užėmė garbingą 12 vietą**, o maisto ir gėrimų kategorijoje tarp 19 tirtų prekės ženklų yra **TOP 5-tuke**. Tyrime iš viso dalyvavo 49 prekės ženklai, atrinkti pagal užimamą rinkos dalį, apyvartą ir prekės ženklo žinomumą. Tyrime įmonių aplinkosauginę ir socialinę atsakomybę vertino net 1200 respondentų.
- * Vasario 28 d. AB „Modest“ buvo įteikta „Maxima“ padėka už puoselėjamą Tauragės krašto produkciją, kurią noriai perka ir vertina didžiausio Lietuvoje prekybos tinklo klientai.


PARODOS:

- * Vasarį Vilkyškių pieninė tradiciškai dalyvavo tarptautinėje maisto ir gėrimų parodoje „Gulfood 2020“ Dubajuje, Jungtiniuose Arabų Emyratuose. Parodoje įmonė pristatė mozzarella sūrį bei sausus išrūgų ingredientus.



PRATĖSTI/ NAUJAI IŠDUOTI SERTIFIKATAI PER 2020 M. 6 MĖN.:

- * AB Kelmės pieninės Tauragės skyriui (sausų pieno produktų džiovyklai) išduotas Kosher sertifikatas;
- * AB Kelmės pieninės Tauragės skyriui (sausų pieno produktų džiovyklai) pratęstas Halal sertifikatas;
- * AB „Modest“ pratęstas Halal sertifikatas;
- * AB Vilkyškių pieninei pratęstas Halal sertifikatas;
- * AB „Modest“ bei AB Kelmės pieninės Tauragės skyriui (sausų pieno produktų džiovyklai) atliktas priežiūros auditas pagal ISO 22000:2005/FSSC 22000 sertifikavimo schemą;



RINKOS:

- * Nepaisant COVID-19 pandemijos, 2020 m. I pusr. pardavimų pajamos, lyginat su praėjusių metų tuo pačiu laikotarpiu, išaugo. Augimą lėmė nuoseklus darbas su Europos Sąjungos klientais bei naujų pirkėjų paieška Azijos, Pietų ir Centrinės Amerikos regionuose.
- * Rinkų diversifikacija Europoje, Azijoje, Pietų ir Centrinėje Amerikoje padėjo išvengti didelio sūrių kiekių pardavimų kritimo dėl HoReCa sektoriaus veiklos apribojimų COVID-19 karantino metu. Sausų pieno produktų pardavimams pandemija įtakos neturėjo, netgi priešingai – 2020 m. II ketvirtį pardavimų apimtys išaugo daugiau nei 10 proc.
- * 2020 m. I pusr. sausų pieno produktų buvo parduota 53 proc. daugiau negu 2019 m. I pusr. Tam įtakos turėjo išaugusios gamybos apimtys bei pardavimų augimas Azijos, Afrikos ir Europos regionose bei aktyvi naujų rinkų paieška - 2020 m. I ketv. sėkmingai startuota Kinijos ir Australijos rinkose.
- * Nors daugumos produktų kainos, dėl pandemijos krito apie 15%, tačiau iki II ketv. pabaigos jos atsistatė susibalansavus vartojimui.
- * Sėkmingai įsibėgėjo 2020 m. I ketv. startavę projektai Azijoje. Po sėkmingo starto Pietų Amerikoje, pradėta komunikacija dar su keliomis šio regiono rinkomis dėl tolimesnio bendradarbiavimo.



2. PAGRINDINIAI FINANSINIAI RODIKLIAI

	2016 m. 6 mėn.	2017 m. 6 mėn.	2018 m. 6 mėn.	2019 m. 6 mėn.	2020 m. 6 mėn.
Pajamos (tūkst. Eur)	37,557	56,870	47,467	53,581	55,784
EBITDA (tūkst. Eur)	785	5,913	2,447	1,208	3,324
EBITDA marža, %	2.1%	10.4%	5.2%	2.3%	6.0%
Grynasis pelnas (tūkst. Eur)	-536	3,818	240	-761	1,232
Pelno marža, %	-1.4%	6.7%	0.5%	-1.4%	2.2%
Supirkto bazinių rodiklių pieno kiekis, tonomis	114,747	119,981	128,393	125,33	132,177
Pelnas tenkantis vienai akcijai (Eur)	-0.04	0.32	0.02	-0.06	0.10
Grynoji finansinė skola (tūkst. Eur)	31,337	30,412	32,987	29,198	23,641

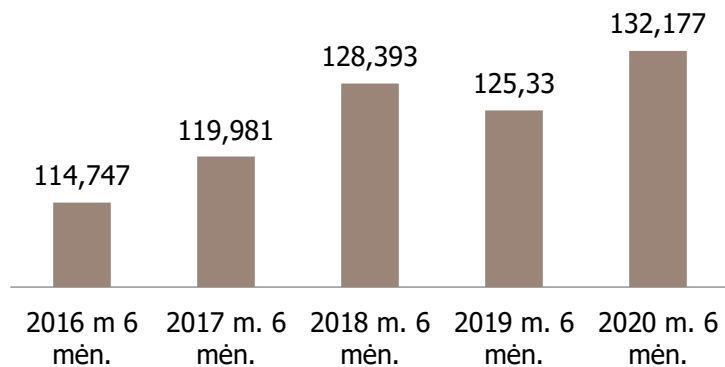
2020 m. pirmo pusmečio **pardavimų pajamos** lyginant su praėjusių metų tuo pačiu laikotarpiu padidėjo 4.1 proc. ir sudarė 55.8 mln. Eur. Ataskaitinių metų **EBITDA** siekė 3.3 mln. Eur (lyginant su praėjusių metų pirmu pusmečiu padidėjo 2.1 mln. Eur).

Per 2020 m. pirmus šešis mėnesius grupė uždirbo 1.2 mln. Eur **grynojo pelno**, kai tuo tarpu praėjusių metų tuo pačiu laikotarpiu grynasis nuostolis siekė 0.8 mln. Eur.

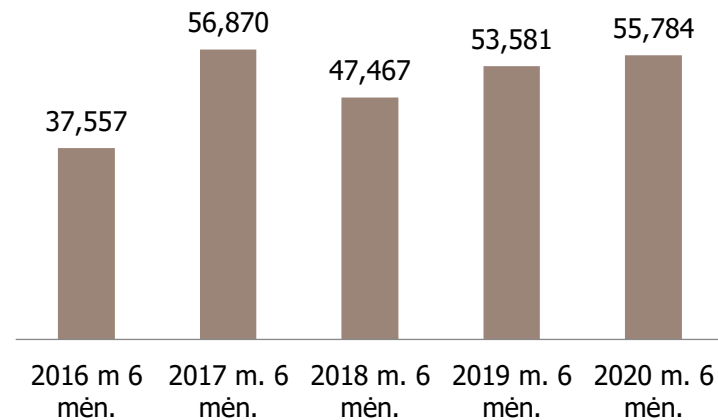
Per 2020 m. I pusmetį bazinių rodiklių **pieno supirkta** 132.2 tūkst. tonų ir tai 5.5 % daugiau nei 2019 m. I pusm.



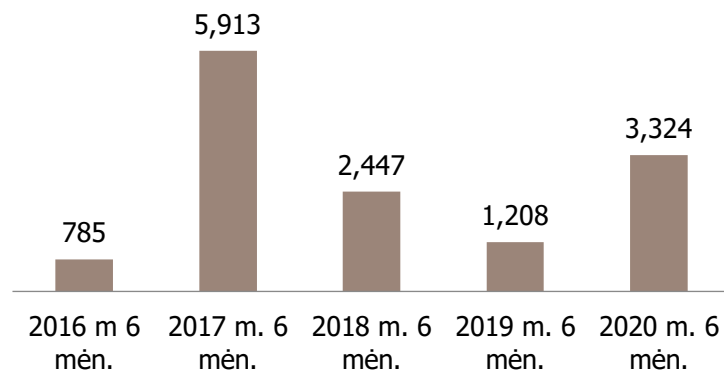
SUPIRKTO BAZINIŲ RODIKLIŲ PIENO KIEKIS, TONOMIS



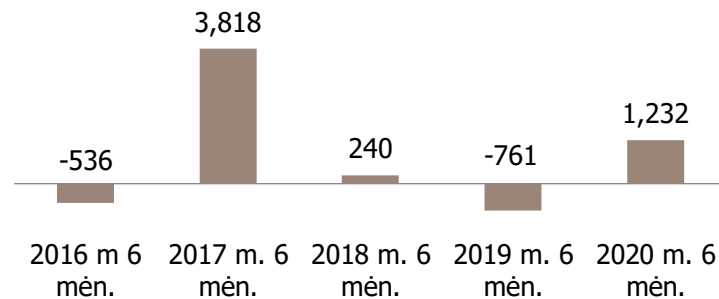
PAJAMOS, TŪKST. EURŲ



EBITDA, TŪKST. EURŲ



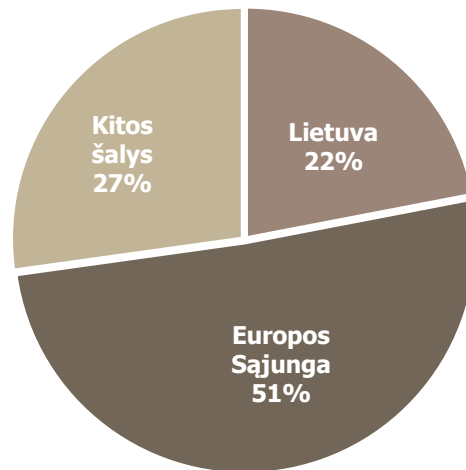
GRYNASIS PELNAS, TŪKST. EURŲ



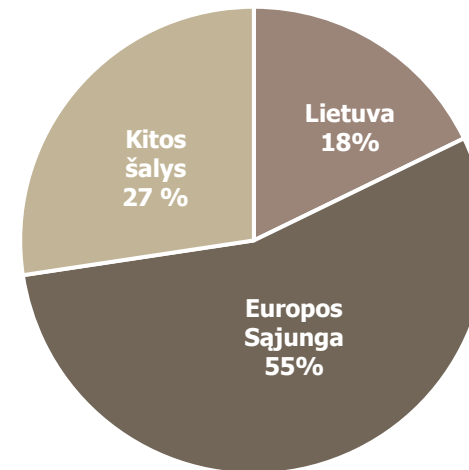
3. PARDAVIMŲ PAJAMOS PAGAL RINKAS

Tūkst. eurų	2019 m. 6 mėn.		2020 m. 6 mėn.	
Lietuva	11,776	22%	9,931	18%
Europos Sąjunga	27,227	51%	30,581	55%
Kitos šalys	14,578	27%	15,272	27%
Iš viso:	53,581		55,784	

2019 m. 6 mėn.



2020 m. 6 mėn.



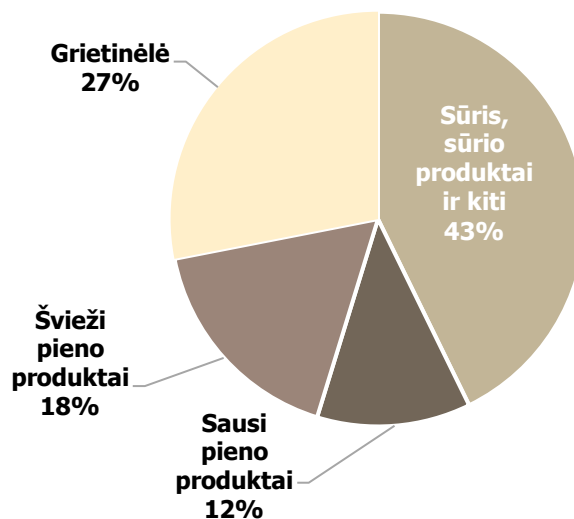
4. PARDAVIMŲ PAJAMOS PAGAL SEGMENTUS

Tūkst. eurų	2019 m. 6 mėn.		2020 m. 6 mėn.	
Sūris, sūrio produktai ir kiti	23,135	43%	26,504	47%
Sausi pieno produktai	6,492	12%	9,919	18%
Švieži pieno produktai	9,824	18%	8,957	16%
Grietinė	14,130	27%	10,404	19%
Iš viso:	53,581		55,784	

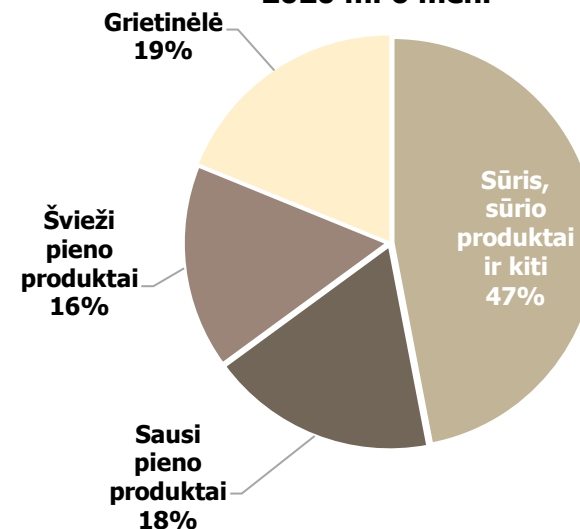
SEGMENTŲ SUDARO:

- * **Sūris, sūrio produktai ir kiti.** Bendrovės ir dukterinių įmonių gaminami sūriai, sūrio produktai, ir kt.
- * **Sausi pieno produktai.** Dukterinės įmonės gaminami WPC, lieso pieno, permeato ir išrūgų miltai;
- * **Švieži pieno produktai.** Dukterinės įmonės gaminami švieži pieno produktai (pienas, kefyras, jogurtai, grietinė, sviestas, varškės produktai);
- * **Grietinė.** Bendrovės ir dukterinių įmonių gaminama grietinė.

2019 m. 6 mėn.



2020 m. 6 mėn.



5. KONSOLIDUOTA FINANSINĖS BŪKLĖS ATASKAITA



Tūkst. eurų	2020.06.30	2019.12.31
TURTAS		
Nekilnojamasis turtas, įranga ir įrengimai	47,480	48,452
Naudojimo teise valdomas turtas	1,178	1,303
Nematerialusis turtas	6,942	6,936
Ilgalaikės gautinos sumos	350	358
Atidėtojo pelno mokesčio turtas	612	159
Ilgalaikis turtas	56,562	57,208
Atsargos	11,392	11,161
Prekybos ir kitos gautinos sumos	7,772	8,699
Išankstiniai apmokėjimai	613	679
Pinigai ir pinigų ekvivalentai	146	298
Trumpalaikis turtas	19,923	20,837
Turtas iš viso	76,485	78,045
NUOSAVAS KAPITALAS		
Akcinis kapitalas	3,463	3,463
Akcijų priedai	3,301	3,301
Rezervai	2,400	2,455
Nepaskirstytas pelnas	23,119	21,831
Nuosavas kapitalas, priskirtinas Įmonės akcininkams	32,283	31,050
Nekontroliuojanti dalis	50	51
Nuosavas kapitalas	32,333	31,101
ĮSIPAREIGOJIMAI		
Paskolos įsipareigojimai	11,260	12,308
Nuomos įsipareigojimai	478	642
Vyriausybės dotacijos	4,955	5,243
Atidėtojo mokesčio įsipareigojimai	-	-
Ilgalaikiai įsipareigojimai	16,693	18,193
Paskolos įsipareigojimai	12,527	14,142
Nuomos įsipareigojimai	358	391
Mokėtinas pelno mokestis	-	-
Prekybos ir kitos mokėtinos sumos	14,574	14,218
Trumpalaikiai įsipareigojimai	27,459	28,751
Įsipareigojimai	44,152	46,944
Nuosavas kapitalas ir įsipareigojimai iš viso	76,485	78,045



6. KONSOLIDUOTA PELNO (NUOSTOLIŲ) ATASKAITA

Tūkst. eurų	2020.01.01- 2020.06.30	2019.01.01- 2019.06.30	2020.04.01- 2020.06.30	2019.04.01- 2019.06.30
Pajamos	55,784	53,581	26,681	26,167
Pardavimų savikaina	-50,885	-50,909	-24,039	-24,301
Bendrasis pelnas	4,899	2,672	2,642	1,866
Kitos veiklos pajamos	92	195	41	75
Paskirstymo sąnaudos	-2,078	-2,155	-1,037	-1,035
Administracinės sąnaudos	-1,498	-1,345	-855	-689
Kitos veiklos sąnaudos	-51	-79	-28	-37
Veiklos rezultatas	1,364	-712	763	180
Finansinės veiklos pajamos	20	15	3	5
Finansinės veiklos sąnaudos	-605	-559	-309	-286
Grynosios finansinės veiklos sąnaudos	-585	-544	-306	-281
Pelnas prieš mokesčius	779	-1,256	457	-101
Pelno mokesčio sąnaudos	453	495	273	160
Grynasis pelnas (nuostolis)	1,232	-761	730	59
Priskirtina:				
Įmonės akcininkams	1,233	-760	730	59
Nekontroliuojančiai daliai	-1	-1	0	0
Grynasis pelnas (nuostolis)	1,232	-761	730	59
Pelnas, tenkantis 1 akcijai (eurais)	0.10	-0.06	0.06	0.00




7. KONSOLIDUOTA PINIGŲ SRAUTŲ ATASKAITA

Tūkst. eurų	2020.01.01- 2020.06.30	2019.01.01- 2019.06.30
PAGRINDINĖS VEIKLOS PINIGŲ SRAUTAI		
Laikotarpio pelnas (nuostolis)	1,232	-761
Koregavimai dėl:		
Nekilnojamo turto, įrangos ir įrengimų nusidėvėjimo	2,242	2,206
Nematerialiojo turto amortizacijos	6	6
Dotacijų amortizacijos ir nurašymo	-288	-292
Nuostolių (pelno) iš ilgalaikio turto pardavimo	1	-54
Pelno mokesčio sąnaudų	-453	-495
Grynosios finansinės veiklos sąnaudos	585	544
	3,325	1,154
Atsargų pokytis	-232	582
Ilgalaikių gautinų sumų pokytis	8	9
Prekybos ir kitų gautinų sumų bei išankstinių apmokėjimų pokytis	1,103	-2,056
Prekybos ir kitų mokėtinų sumų pokytis	581	334
	4,785	23
Sumokėtos palūkanos	-501	-340
Sumokėtas pelno mokestis	-	-8
Grynieji pinigų srautai iš pagrindinės veiklos	4,284	-325
INVESTICINĖS VEIKLOS PINIGŲ SRAUTAI		
Lėšos įrengimų ir įrangos įsigijimui	-1,421	-1,416
Lėšos nematerialiojo turto įsigijimui	-12	-
Lėšos iš įrangos ir įrengimų pardavimo	2	113
Suteiktos paskolos	-150	-
Gautos vyriausybės dotacijos	-	376
Susigrąžintos paskolos	-	103
Grynieji pinigų srautai, panaudoti investicinėje veikloje	1,581	-824
FINANSINĖS VEIKLOS PINIGŲ SRAUTAI		
Paskolų gavimas	2,251	4,654
Paskolų grąžinimas	-4,913	-3,338
Finansinės nuomos mokėjimai	-193	-209
Grynieji pinigų srautai iš finansinės veiklos	-2,855	1,107
Pinigų ir pinigų ekvivalentų padidėjimas (sumažėjimas)	-152	-42
Pinigai ir pinigų ekvivalentai sausio 1 d.	298	407
Pinigai ir pinigų ekvivalentai birželio 30 d.	146	365




PAPILDOMA INFORMACIJA




8. APIE ĮMONĘ

- * Įmonė įsteigta 1993 m.
- * Įmonių grupėje dirba 820 darbuotojų (2020 06 30).
- * Įmonių grupės veikla – pieno produktų gamyba.
- * Įmonės akcinis kapitalas sudaro 3.5 mln. Eur.
- * Bendrovės išleisti vertybiniai popieriai yra įtraukti į AB NASDAQ OMX Vilnius oficialųjį sąrašą.
- * Vertybinių popierių ISIN kodas – LT0000127508, simbolis – VLP1L.
- * Standartai: ISO 22000:2005 ir FSSC 22000.




9. ĮMONIŲ GRUPĖ




AB VILKYŠKIŲ PIENINĖ

- * Įkurta 1993 m.
- * Fermentinių sūrių, grietinės gamyba, išrūgų perdirbimas.




AB „MODEST“

- * Įkurta 1992 m.
- * Mozzarella, pelėsinio, lydytų, rūkytų, sūrių gamyba.



AB KELMĖS PIENINĖ

- * Įkurta 1993 m.
- * Šviežių pieno produktų gamyba
- * Nuo 2018 m. (džiovykloje Tauragėje) sausų pieno produktų: lieso pieno, permeato, WPC80 ir išrūgų miltų gamyba.

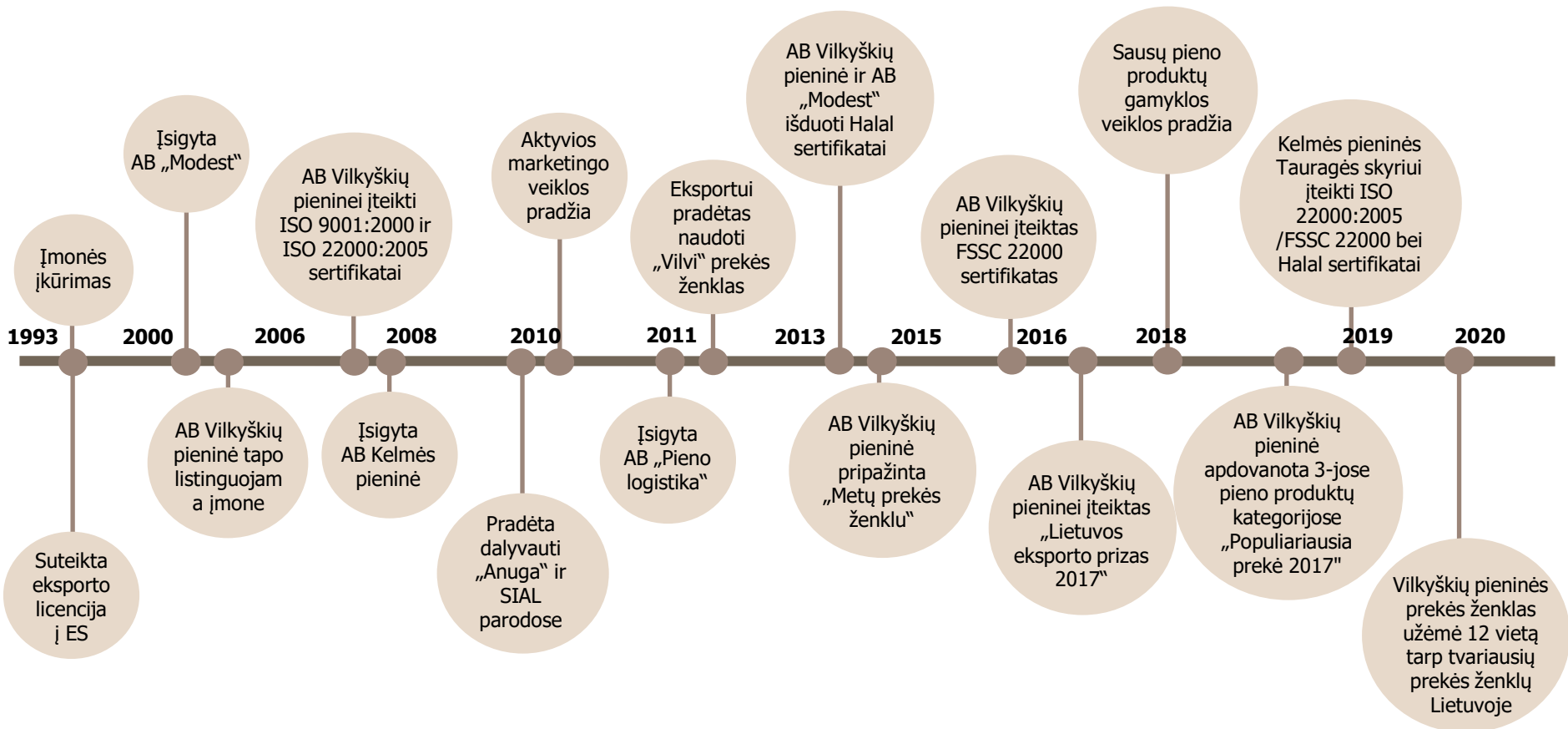


AB „PIENO LOGISTIKA“

- * Įkurta 2013 m.
- * Pastatų nuoma.



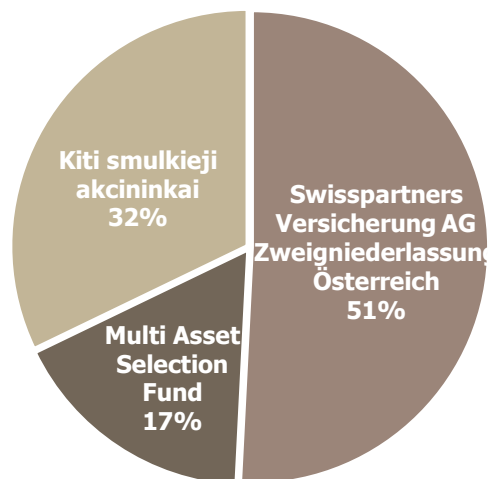
10. TRUMPA ĮMONĖS ISTORIJA



11. PAGRINDINIAI ĮMONĖS AKCININKAI

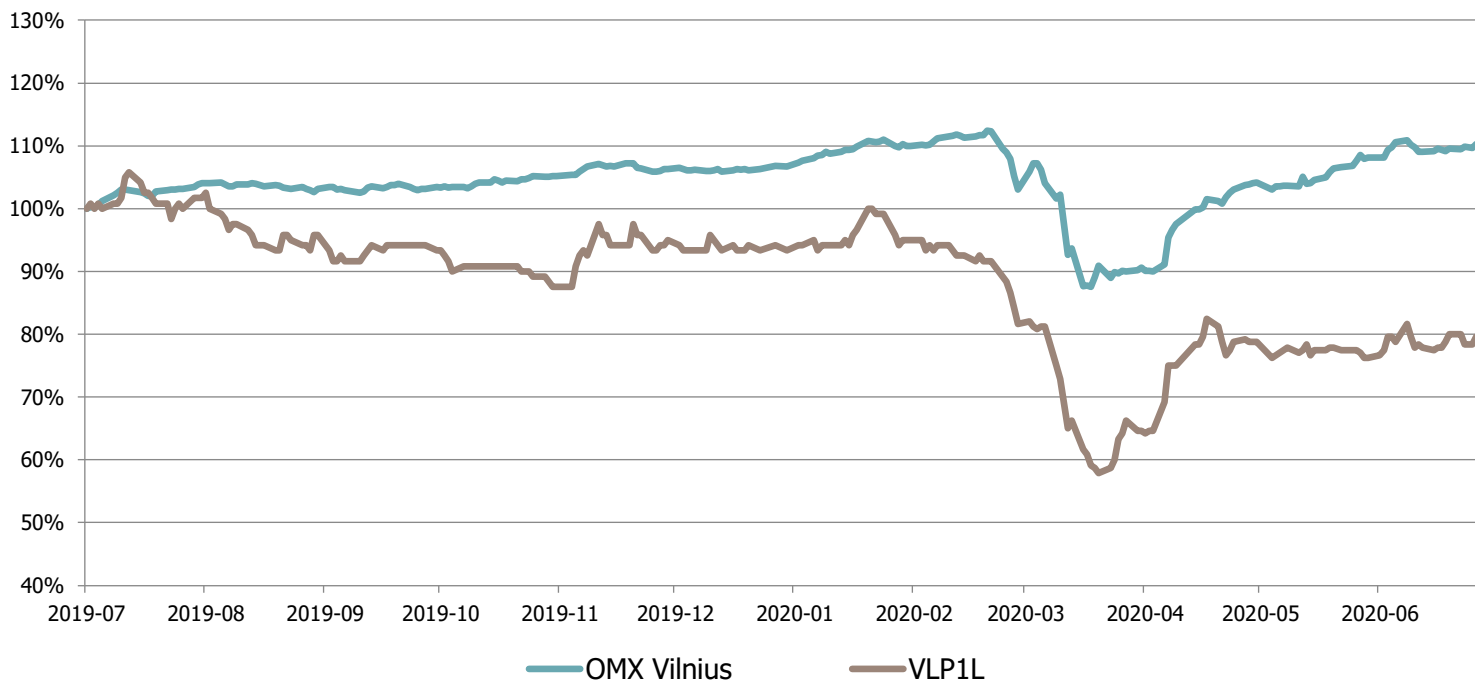
Akcininkas	Akcijos	Valdoma akcijų dalis
Swisspartners Versicherung AG* Zweigniederlassung Österreich	6 067 206	51%*
Multi Asset Selection Fund	2 035 729	17 %
Kiti smulkieji akcininkai	3 840 065	32 %
Kapitalo iš viso:	11 943 000	100%

* Swisspartners Versicherung AG Zweigniederlassung Österreich yra suteikusi AB Vilkyškių pieninės gen. direktoriui G. Bertašiui įgaliojimą įgyvendinti visas akcininko neturtines teises, įskaitant teisę balsuoti emitento akcininkų susirinkimuose.



12. AKCIJŲ KAINOS POKYTIS

AB Vilkyškių pieninės akcijų kainos pokytis ir OMX Vilnius indeksų palyginimas 2019 m. liepos – 2020 m. birželio mėn.



AB VILKYŠKIŲ PIENINĖ

Vilkyškiai, Pagėgių sav.
Įm. kodas: 277160980
Tel.: 8 441 55330
Faks.: 8 441 55242
info@vilvi.eu
www.vilkyskiu.lt

Kontaktai:

Gintaras Bertasius
Generalinis direktorius
Tel.: 8 441 55330
gintaras.bertasius@vilvi.eu

Vilija Milaševičiutė
Ekonomikos ir finansų direktorė
Tel.: 8 441 55102
vilija.milaseviciute@vilvi.eu

