



AS Silvano Fashion Group

2020. aasta II kvartali ja 6 kuu konsolideeritud vahearuanne (auditeerimata)

Aruandeperioodi algus	1. jaanuar 2020
Aruandeperioodi lõpp	30. juuni 2020
Ärinimi	AS Silvano Fashion Group
Äriregistri kood	10175491
Juriidiline aadress	Tulika 17, 10613 Tallinn
Telefon	+372 684 5000
Faks	+372 684 5300
Elektronpost	info@silvanofashion.com
Interneti kodulehekül	www.silvanofashion.com
Põhitegevusalad	Naistepesu disain, tootmine ja turustamine
Audiitor	Ernst & Young Baltic AS

Sisukord

Tegevusaruanne	3
Juhatuse deklaratsioon	10
Konsolideeritud finantsseisundi aruanne	11
Konsolideeritud kasumiaruanne.....	12
Konsolideeritud koondkasumiaruanne.....	12
Konsolideeritud rahavoogude aruanne.....	13
Konsolideeritud omakapitali muutuste aruanne.....	14
Konsolideeritud vahearuande lisad	15
Lisa 1 Kokkuvõtte olulistest arvestuspõhimõtetest	15
Lisa 2 Nõuded ostjate vastu ja muud nõuded.....	15
Lisa 3 Varud.....	15
Lisa 4 Materiaalne põhivara.....	16
Lisa 5 Võlad tarnijatele ja muud kohustused	17
Lisa 6 Omakapital	17
Lisa 7 Kasum aktsia kohta	17
Lisa 8. Müügitulu.....	17
Lisa 9 Tehingud seotud osapooltega	18
Lisa 10 Tegevussegmentid.....	18
Lisa 11 Sündmused pärast aruandekuupäeva.....	20

Tegevusaruanne

Üldteave AS-i Silvano Fashion Group kohta

AS Silvano Fashion Group (edaspidi „Kontsern“) on valdusettevõtte, mille omanduses on naistepesu disaini, tootmise, hulgimüügi, frantsiisimüügi ja jaekaubandusega seotud ettevõtted. Kontserni tulu tuleneb Milavitsa, Alisee, Aveline, Lauma Lingerie, Laumelle ja Hidalgo tootemarkidega kaupade müügist hulgimüügi ja frantsiisimüügi kanalite kaudu ning jaemüügist Milavitsa ja Lauma Lingerie nimetuse all tegutsevates kontserni enda jaepoodides. Kontserni peamised müügiturud on Venemaa, Valgevene, Ukraina, muud SRÜ riigid ja Balti riigid.

Kontserni emaettevõtte on Eestis asuv AS Silvano Fashion Group (edaspidi „emaettevõtte“). AS-i Silvano Fashion Group juriidiline aadress on Tulika 17, Tallinn, Eesti.

AS-i Silvano Fashion Group aktsiad on noteeritud Tallinna börsil ja Varssavi börsil.

2020. aasta 30. juuni seisuga oli Kontsernis 1 784 töötajat (31.12.2019: 1 888 töötajat).

Kontserni kuuluvad järgmised äriühingud:

	Asukohamaa	Põhitegevusala	Osalus 30.06.2020	Osalus 31.12.2019
Emaettevõtte				
AS Silvano Fashion Group	Eesti	Valdusettevõtte		
AS-i Silvano Fashion Group ettevõtted				
ZAO “Silvano Fashion”	Venemaa	Hulgi- ja jaekaubandus	100%	100%
OOO “Silvano Fashion”	Valgevene	Hulgi- ja jaekaubandus	100%	100%
TOV “Silvano Fashion”	Ukraina	Hulgikaubandus	100%	100%
SIA “Silvano Fashion”	Läti	Jaekaubandus	100%	100%
SP ZAO “Milavitsa”	Valgevene	Tootmine ja hulgikaubandus	85,02%	84,96%
OAQ “Junona”	Valgevene	Tootmine ja hulgikaubandus	58,33%	58,33%
OOO “Gimil”	Valgevene	Tootmine ja hulgikaubandus	100%	100%
AS “Lauma Lingerie”	Läti	Tootmine ja hulgikaubandus	100%	100%
SARL „Alisee“	Monaco	Valdusettevõtte	99%	99%
ZAO “Stolichnaja Torgovaja Kompanija “Milavitsa”	Venemaa	Valdusettevõtte	100%	100%
OOO “Baltsped logistik”	Valgevene	Logistika	50%	50%

Ärikeskkond ja tulemused

Kontserni 2020. aasta 6 kuu müügitulu küündis 17 731 tuhande euroni, mis on 41,4% vähem kui samal perioodil eelmisel aastal. Kontserni brutokasum 2020. aasta 6 kuul oli 10 575 tuhat eurot, vähenedes 2019. aasta 6 kuuga võrreldes 31,7%. Perioodi brutokasumi marginaal suurenes 2020. aastal 6 kuuga 51,2%-lt 59,6%-le võrreldes 2019. aasta sama perioodiga.

Konsolideeritud ärikasum vähenes 2020. aasta 6 kuuga 43,6% 3 983 tuhande euroni. 2019. aastal oli sama perioodi konsolideeritud ärikasum 7 061 tuhat eurot. Konsolideeritud EBITDA 2020. aasta 6 kuul oli 5 931 tuhat eurot, vähenedes eelmise aasta samal perioodil 32,5% võrra (2019. aasta 6 kuud: 8 789 tuhat eurot).

Konsolideeritud puhaskasum 2020. aasta 6 kuuga moodustas 870 tuhat eurot, võrreldes 2019. aasta sama perioodi puhaskasumiga summas 7 203 tuhat eurot. Emaettevõtte aktsionäride puhaskasumi osa 2020. aasta 6 kuul vähenes 89,2% võrra ja moodustas 745 tuhat eurot.

Venemaa majanduse väljavaated

Teises kvartalis tundub olevat majandus tugevalt langenud. Karmid karantiinimeetmed seiskasid kogu mittehädavajaliku äritegevuse ning aprillis ja mais oli majandusaktiivsuse langus väljendatav juba kahekohalise numbriga, mis omakorda tõukas laiapõhjalisse langusesse ka tööstussektori. Ka jaemüügi käibe järsk kukkumine teises kvartalis näitab eratarbimise tuntavat langust, mis on põhjustatud nii tööpuuduse määra järsust tõusust aprillismais kui ka füüsilise distantseerumise meetmete rakendamise tõttu, mis lükkasid edasi kodumajapidamiste tarbimist, andes nii valusa löögi teenindussektorile. Lisaks kukkusid madalate naftahindade ja olematu välisnõudluse taustal ka ekspordimahud aprillis järsult.

FocusEconomicsi kohaselt on oodata sel aastal 4,9% SKP langust, mis on eelmise kuu hinnangust 0,2% võrra madalam. 2021. aastaks prognoositakse 3,2% majanduskasvu.

Kontserni müügitulu Venemaal oli 9 429 tuhat eurot, vähenedes 2019. aasta 6 kuuga võrreldes 48,0%. 2020. aasta 6 kuu müügitulu kohalikus valuutas oli eelmise aasta sama perioodi müügitulust 47,4% võrra väiksem. Aruandeperioodi lõpus oli kokku 43 oma poodi mida opereeris Kontserni ise.

Valgevene majanduse väljavaated

Kui esimeses kvartalis langes Valgevene majandus esimest korda enam kui kolme aasta jooksul, halvenesid väljavaated aasta teises kvartalise kahjuks veelgi. Aprillis-mais oli majanduslangus keskmiselt kiirem kui esimeses kvartalis. Lisaks vähenes aprillis ja mais peamiselt tervishoiukriisiga kaasnevate piirangute tõttu järsult ka tööstustoodang ning jaemüügi käibe kasv jäi mais viimase pea kolme aasta madalaimale tasemele, kuna kodumajapidamised lükkasid tarbimist jätkuva ebakindluse valguses edasi.

Sel aastal on oodata COVID-19 tõttu majanduslangust. Kuna välisnõudlus on pea olematu, saab kõige enam kannatada just välissektor. FocusEconomicsi kohaselt prognoositakse 2020. aasta majanduslanguseks 3,6%, mis on eelmise kuu hinnangust 0,2% võrra kõrgem. 2021. aastal peaks majandus uuesti kasvule pöörduma ning näitama 2,9% kasvu.

2020. aasta 6 kuul oli kontserni müügitulu Valgevenes 5 863 tuhat eurot, vähenedes 2019. aasta 6 kuuga võrreldes 26,8%. Müügitulu kohalikus valuutas oli eelmise aasta sama perioodi müügitulust 21,4% väiksem. Hetkel töötab kokku 61 kauplust mida opereerib Kontserni ise.

Ukraina majanduse väljavaated

Täpsustatud andmetel langes Ukraina majandus esimeses kvartalis esimest korda enam kui kolme aasta jooksul. Lisaks kahjustas COVID-19 pandeemiast tingitud globaalne langus ka ekspordi. Teise kvartali kohta saadaolevad andmed viitavad majanduslanguse süvenemisele, kuna viiruse ohjeldamiseks rakendatud piirangute tegelik mõju hakkab jõudma majandusse: mais langes tööstustoodang kolmandat kuud järjest ning jaemüügi käibe kasv jäi viimase pea kolme aasta madalaimale tasemele. 9. juulil kiitis Rahvusvaheline Valuutafond heaks 5 miljardi USA dollari suuruse laenupaketi ning väljastas Ukraina valitsusele viivitamata 2,1 miljardi USA dollari väärtuses laenu raha.

Kuna COVID-19 leviku piiramiseks rakendatud meetmed avaldavad laastavat mõju nii sise- kui välisnõudlusele, on oodata sel aastal majanduslangust. Kuigi Rahvusvahelise Valuutafondi laenuvahendite toel on valitsusel võimalik majanduslangust pisutki pehmendada, on riskid endiselt äärmiselt kõrged. FocusEconomicsi eksperdid ennustavad 2020. aastaks 5,3% SKP langust, mis jääb kuu varasema prognoosiga võrreldes samale tasemele. 2021. aastaks prognoositakse 4,4% majanduskasvu.

2020. aasta 6 kuul oli kontserni müügitulu Ukrainas 413 tuhat eurot, mis on 57,0% väiksem kui eelmise aasta samal perioodil. Müügitulu kohalikus valuutas oli eelmise aasta sama perioodi müügitulust 59,3% väiksem.

Müügi struktuur

Müük turgude lõikes

Kolmel kontserni põhiturul – Venemaal, Valgevenes ja Ukrainas - müük kokku moodustas 88,6% kogumüügist. Mõõdetuna kohalikus valuutas müügi vähenemine oli vastavalt –47,4%, -21,4% ja -59,3%.

	6 kuud 2020	6 kuud 2019	Muutus	Muutus, %
Venemaa, tuh. RUB	697 278	1 326 617	-629 339	-47,4%
Valgevene, tuh. BYN	15 074	19 173	-4 099	-21,4%
Ukraina, tuh. UAH	11 858	29 124	-17 266	-59,3%

Kontserni müügi tulemused turgude lõikes esitatuna eurodes on alljärgnevad:

tuhandetes eurodes	6 kuud 2020	6 kuud 2019	Muutus, EUR	Muutus, %	6 kuud 2020 % käibest	6 kuud 2019 % käibest
Venemaa	9 429	18 133	-8 704	-48,0%	53,2%	59,9%
Valgevene	5 863	8 008	-2 145	-26,8%	33,1%	26,5%
Ukraina	413	960	-547	-57,0%	2,3%	3,2%
Balti riigid	454	635	-181	-28,5%	2,5%	2,1%
Muud turud	1 572	2 528	-956	-37,8%	8,9%	8,3%
Kokku	17 731	30 264	-12 533	-41,4%	100,0%	100,0%

Suurim osa 2020. aasta 6 kuu müügist on seotud Venemaaga, s.t. 9 429 tuhat eurot, mis moodustas 53,2% kogukäibest. Müügitulust järgmine piirkond oli Valgevene, kus käive ulatus 5 863 tuhande euroni, mis moodustas 33,1% kogukäibest (nii ja- kui ka hulgimüük kokku). Ukraina müügitulud moodustasid 413 tuhat eurot, moodustades 2,3% kogukäibest.

Müük ärisegmentide lõikes

tuhandetes eurodes	6 kuud 2020	6 kuud 2019	Muutus, EUR	Muutus, %	6 kuud 2020 % käibest	6 kuud 2019 % käibest
Hulgimüük	11 114	20 134	-9 020	-44,8%	62,7%	66,5%
Jaemüük	6 538	10 102	-3 564	-35,3%	36,9%	33,4%
Muud tegevusvaldkonnad	79	28	51	182,1%	0,4%	0,1%
Kokku	17 731	30 264	-12 533	-41,4%	100,0%	100,0%

2020. aasta 6 kuu hulgimüügi tulu ulatus 11 114 tuhande euroni, mis moodustas 62,7% Kontserni müügitulust (2019. aasta 6 kuud: 66,5%). Peamised hulgimüügi piirkonnad olid Venemaa ja Valgevene.

Kontserni jaemüügi käive vähenes 35,3% võrra ja ulatus 6 538 tuhande euroni, mis moodustas 36,9% müügitulust.

Kontsernile kuuluvate ja frantsiisikaupluste paiknemine

	Kontsern	Frantsiis	Kokku
Venemaa	43	362	405
Ukraina	0	20	20
Valgevene	61	0	61
Balti riigid	5	22	27
Muud riigid	0	97	97
Kokku	109	501	610

2020. aasta II kvartali lõpu seisuga opereeris kontsern ja tema frantsiisipartnerid 574 Milavitsa ja 36 Lauma Lingerie brändi poodi, s.h. 109 poodi opereeris kontsern ise.

Põhilised finantsnäitajad

Kontserni 2020. aasta 6 kuu (võrrelduna 2019. aasta 6 kuuga) ja 30.06.2020 (võrrelduna 31.12.2019) põhilised finantsnäitajad on järgmised:

tuhandetes eurodes	6 kuud 2020	6 kuud 2019	Muutus
Müügitulu	17 731	30 264	-41,4%
Brutokasum	10 575	15 493	-31,7%
Ärikasum	3 983	7 061	-43,6%
EBITDA	5 931	8 789	-32,5%
Aruandeperioodi puhaskasum (kahjum)	870	7 203	-87,9%
Puhaskasum (kahjum), emattevõtte omanike osa	745	6 922	-89,2%
Kasum aktsia kohta (eurodes)	0,02	0,19	-89,5%
Äritegevuse rahavoog perioodil	2 742	8 331	-67,1%

tuhandetes eurodes	30.06.2020	31.12.2019	Muutus
Varad kokku	42 916	46 309	-7,3%
Käibevarad kokku	26 877	27 123	-0,9%
Omakapital kokku, emattevõtte omanike osa	24 672	26 324	-6,3%
Raha ja raha ekvivalendid	6 352	5 152	23,3%

Rentaablusanalüüs, %	6 kuud 2020	6 kuud 2019	Muutus
Brutokasum	59,6	51,2	16,4%
Ärikasum	22,5	23,3	-3,4%
EBITDA	33,4	29,0	15,2%
Puhaskasum (kahjum)	4,9	23,8	-79,4%
Puhaskasum (kahjum), emattevõtte omanike osa	4,2	22,9	-81,6%

Finantssuhtarvud, %	30.06.2020	31.12.2019	Muutus
ROA	10,2	22,2	-54,1%
ROE	18,1	38,9	-53,5%
Hinna/ kasumi suhe	13,3	7,3	82,2%
Lühiajaliste kohustuste kattekordaja	3,3	2,7	22,2%
Likviidsuskordaja	1,1	0,8	37,5%

Suhtarvude arvutamisel kasutatud valemid:

EBITDA = perioodi puhaskasum + põhivara kulum + finantstulud ja -kulud kokku + tulumaks + kasum rahaliste vahendite netopositsioonist

Brutorentaablus = brutokasum / müügitulu

EBITDA marginaal = EBITDA / müügitulu

Puhasrentaablus = puhaskasum / müügitulu

Puhasrentaablus, emattevõtte omanike osa = puhaskasum, emattevõtte omanike osa / müügitulu

ROA (varade tootlus) = viimase 4 kvartali puhaskasum, ettevõtte omanike osa / keskmine koguvara

ROE (omakapitali tootlus) = viimase 4 kvartali puhaskasum, ettevõtte omanike osa / keskmine omakapital, ettevõtte omanike osa

EPS (kasum aktsia kohta) = puhaskasum, ettevõtte omanike osa / perioodi kaalutud keskmine lihtaktsiate arv

Hinna / kasumi suhe = aktsiahind aruandeperioodi lõpus / kasum aktsia kohta, arvutuste alus – viimase 4 kvartali puhaskasum, ettevõtte omanike osa

Lühiajaliste kohustuste kattekordaja = käibevara / lühiajalised kohustused

Likviidsuskordaja = (käibevara - varud) / lühiajalised kohustused

Majandustulemused

Kontserni 2020. aasta 6 kuu käive moodustas 17 731 tuhat eurot, langus eelmise aasta sama perioodiga võrreldes on 41,4%. Hulgimüügi käive vähenes 44,8% võrra, mõõdetuna eurodes.

Kontserni 2020. aasta 6 kuu brutokasum oli 10 575 tuhat eurot, vähenedes eelmise aastaga võrreldes 31,7%. Perioodi brutokasumi marginaal suurenes 2020. aasta 6 kuu jooksul 51,2%-lt 59,6%-le. Müüdüd toodangu kulu vähenes 51,6% võrra.

2020. aasta 6 kuu konsolideeritud ärikasum vähenes 43,6% ja ulatus 3 983 tuhande euroni võrreldes 2019. aasta 6 kuu konsolideeritud ärikasumiga summas 7 061 tuhat eurot. 2020. aasta 6 kuu ärikasumi rentaablus oli 22,5% võrreldes 23,3%-ga eelmise aasta samal perioodil. Konsolideeritud EBITDA vähenes 32,5% ja moodustas 2020. aasta 6 kuuga 5 931 tuhat eurot, mis tähendab 33,4% rentaablust (8 789 tuhat eurot ja 29,0% eelmise aasta samal perioodil).

Ettevõtte puhaskasum emaettevõtte aktsionäridele moodustas 2020. aasta 6 kuuga 745 tuhat eurot võrreldes puhaskasumiga 6 922 tuhat eurot 2019. aasta 6 kuuga, puhaskasumi marginaal emaettevõtte aktsionäridele moodustas 2020. aasta 6 kuul 4,2% võrreldes 22,9%-ga eelmise aasta samal perioodil.

Finantsseisund

Seisuga 30. juuni 2020 ulatus kontserni konsolideeritud varade maht 42 916 tuhande euroni, vähenedes 7,3% võrreldes 31. detsembriga 2019.

Võrreldes 31. detsembriga 2019 vähenesid nõuded ostjate vastu ja muud nõuded 332 tuhande euro võrra ja moodustasid 2020. aasta 30. juuni seisuga 2 278 tuhat eurot. Varude saldo vähenes 1 114 tuhande euro võrra ning 2020. aasta 30. juuni seisuga moodustas 18 245 tuhat eurot.

Emaettevõtte aktsionäride osa omakapitalis vähenes 1 652 tuhande euro võrra, ulatudes 2020. aasta 30. juuni seisuga 24 672 tuhande euroni. Lühiajalised kohustused vähenesid 2020. aasta 6 kuuga 2 093 tuhande euro võrra.

Investeeringud

Kontserni 2020. aasta 6 kuu investeeringute kogumaht materiaalsesse põhivarasse, tehasesse ja seadmetesse moodustas 133 tuhat eurot, 1 096 tuhat eurot eelmise aasta samal perioodil. Investeeringud teostati peamiselt oma poodide avamise ja renoveerimise, samuti seadmetesse ja hoonetesse tootmise efektiivsuse säilitamiseks tulevastes perioodides.

Personal

2020. aasta 30. juuni seisuga oli kontsernil 1 784 töötajat, neist 491 töötas jaemüügi segmendis. Ülejäänud töötajad tegutsesid tootmise, hulgimüügi-, haldus- ja tugiteenuste valdkondades. 31.12.2019 seisuga oli 1 888 töötajat, neist 503 töötas jaemüügi segmendis.

Kontserni 2020. aasta 6 kuu palgakulu koos maksudega oli 5 008 tuhat eurot (6 702 tuhat eurot 2019. aasta 6 kuuga). Kontserni juhtkonna võtmeisikute töötasud, sealhulgas tüdarettevõtete võtmeisikute tasud, moodustasid kokku 389 tuhat eurot.

Juhtimisorganite otsused peale 2020. aasta II kvartalit

30. juunil 2020 toimus AS Silvano Fashion Group korraline aktsionäride üldkoosolek. Üldkoosolek võttis vastu järgmised otsused:

- Üldkoosolek kinnitas 2019. majandusaasta aruande.
- Üldkoosolek otsustas jätta puhaskasum jaotamata ning arvata 2019. aasta majandusaasta puhaskasum jaotama kasumi hulka;
- Üldkoosolek otsustas tühistada põhikirja punkti 5.7. mis sisaldab: Aktsiaseltsi võib kõikides õigustoimingutes esindada üksnes kaks Juhatuset liiget ühiselt. Kinnitada seltsi uus põhikirja;
- Üldkoosolek otsustas kutsuda SFG nõukogust tagasi nõukogu liige Toomas Tool, Mart Mutso, Risto Mägi, Triin Nellis ja Stephan David Balkin. Valida Toomas Tool SFG nõukogu liikmeks järgnevas 5-aastaseks perioodiks kuni 30. juuni 2025.a. Valida Mari Tool SFG nõukogu liikmeks järgnevas 5-aastaseks perioodiks kuni 30. juuni 2025.a. Valida Risto Mägi SFG nõukogu liikmeks järgnevas 5-aastaseks perioodiks kuni 30. juuni 2025.a. Valida Triin Nellis SFG nõukogu liikmeks järgnevas 5-aastaseks perioodiks kuni 30. juuni 2025.a. Valida Stephan David Balkin SFG nõukogu liikmeks järgnevas 5-aastaseks perioodiks kuni 30. juuni 2025.a. ;
- Üldkoosolek otsustas nimetada AS-i Silvano Fashion Group audiitoriks audiitorühing Ernst&Young Baltic AS (registrikood 10877299, asukohaga Rävala puiestee 4, 10143 Tallinn) 2020, 2021 ja 2022.a. majandustegevuse auditeerimiseks;

AS-i Silvano Fashion Group aktsiad

Seisuga 30. juuni 2020 moodustas AS-i Silvano Fashion Group registreeritud aktsiakapital 3 600 tuhat eurot, mis jagunes 36 000 000 aktsiaks nimiväärtusega 0,10 eurot aktsia. Aktsiaraamat on elektrooniline ja seda hoitakse Eesti Väärtpaberikeskuses. Ettevõtte on noteeritud Tallinna börsi põhinimekirjas (alates 21.11.2006) ja Varssavi börsil (alates 23.07.2007).

Seisuga 30. juuni 2020 oli AS-il Silvano Fashion Group 2 608 aktsionäri (seisuga 31.12.2019: 2 231 aktsionäri).

AS-i Silvano Fashion Group aktsionärid, kelle osalus ületas 5%, seisuga 30.06.2020:

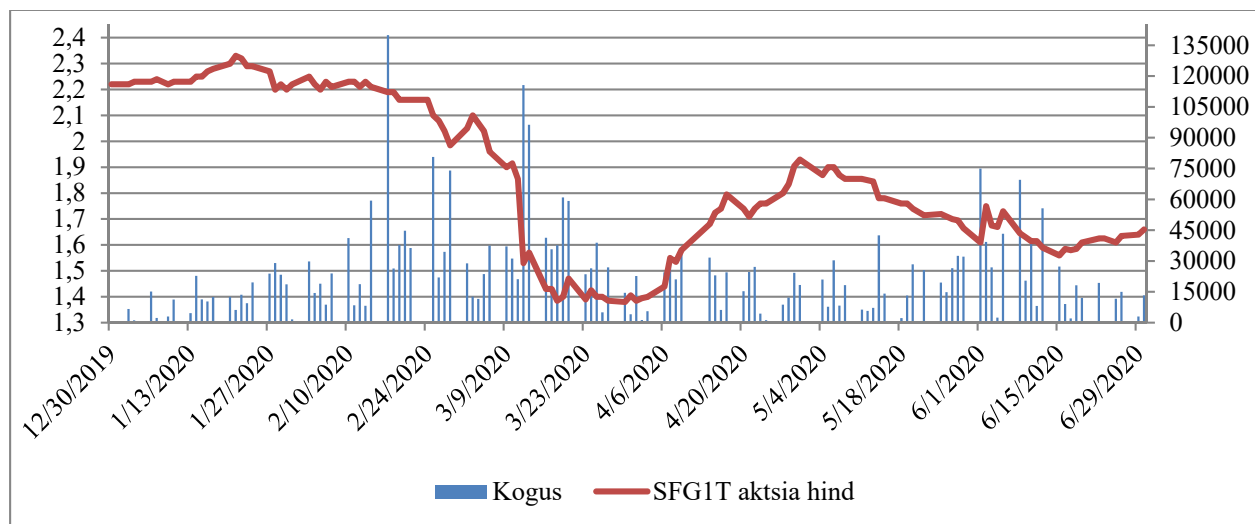
Nimi	Aktsiate arv	Osalus aktsiakapitalis
Suuraktsionärid	16 820 000	46,72%
BALTPLAST AS	8 820 000	24,50%
AS SEB PANK CLIENTS	8 000 000	22,22%
Väikeaktsionärid	19 180 000	53,28%
Aktsiate arv kokku	36 000 000	100,00%

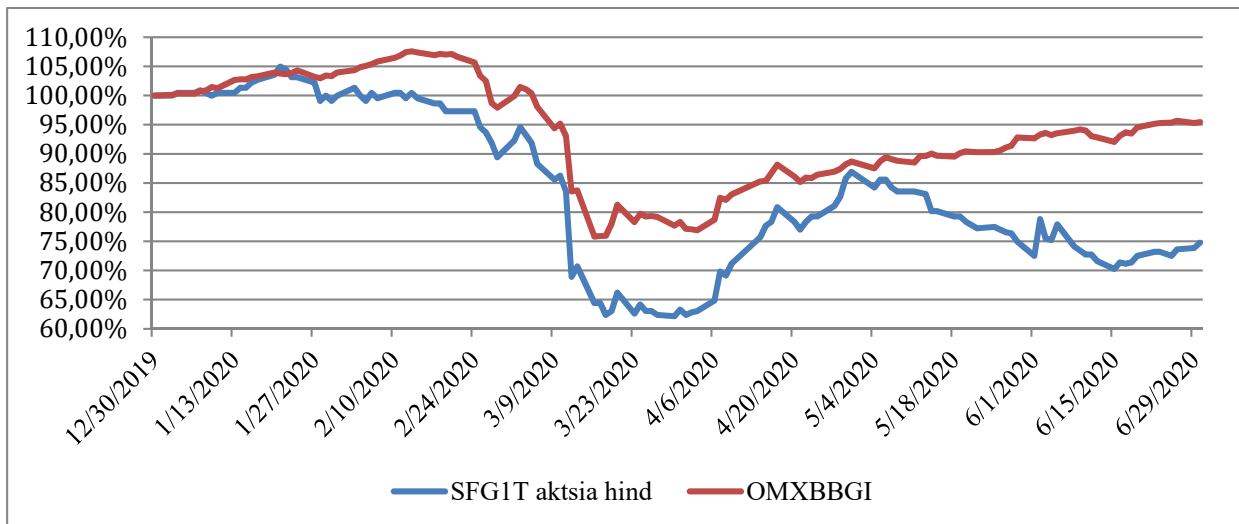
AS-i Silvano Fashion Group aktsionärid, kelle osalus ületas 5%, seisuga 31.12.2019:

Nimi	Aktsiate arv	Osalus aktsiakapitalis
Suuraktsionärid	16 820 000	46,72%
BALTPLAST AS	8 820 000	24,50%
AS SEB PANK CLIENTS	8 000 000	22,22%
Väikeaktsionärid	19 180 000	53,28%
Aktsiate arv kokku	36 000 000	100,00%

Aktsia hind ja kauplemisstatistika Tallinna börsil 2020. aasta 6 kuu jooksul (eurodes)

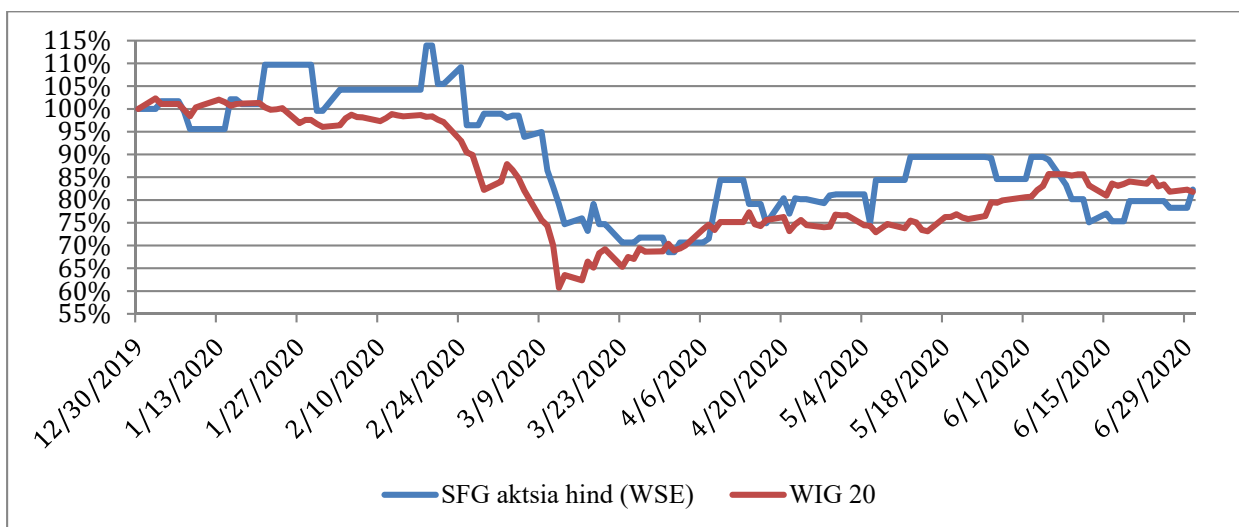
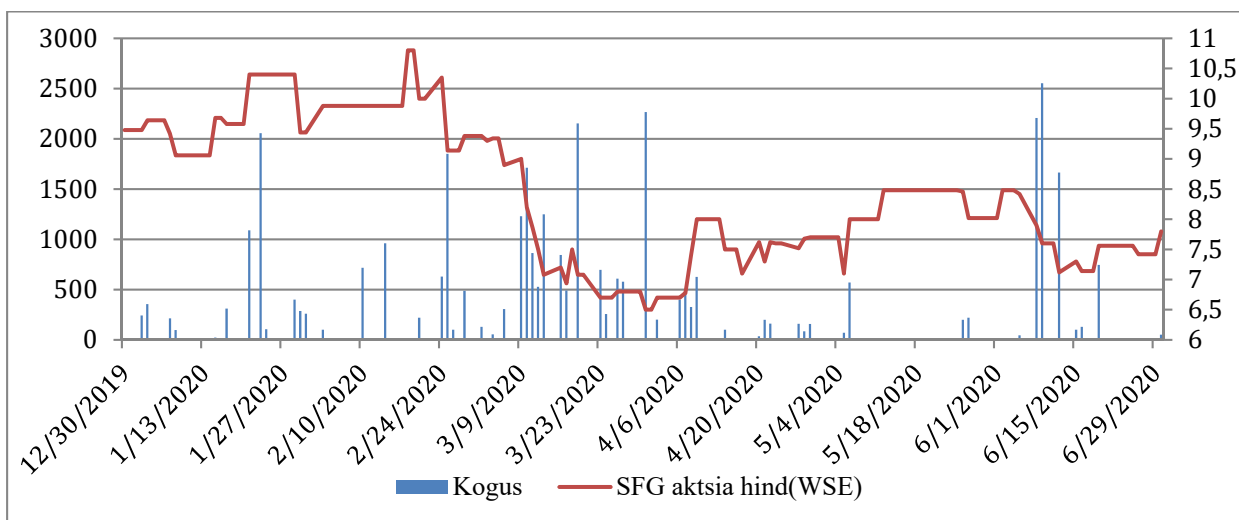
2020. aasta 6 kuu jooksul oli AS-i Silvano Fashion Group aktsia kõrgeim hind Tallinna börsil 2,34 eurot ja madalaim hind 1,37 eurot.





Aksia hind Varssavi börsil 2020. aasta 6 kuu jooksul (Poola zlottides)

2020. aasta 6 kuu jooksul oli AS-i Silvano Fashion Group aktsia kõrgeim hind Varssavi börsil 10,80 zlotti ja madalaim hind 6,50 zlotti.



Juhatuse deklaratsioon

AS-i Silvano Fashion Group juhatus on üle vaadanud ja kinnitanud 2020. aasta II kvartali ja 6 kuu konsolideeritud vahefinantsaruande (edaspidi „vahearuanne“).

Juhatus kinnitab, et juhatuse parima teadmise kohaselt annab vahearuanne õige ja õiglase ülevaate kontserni finantsseisundist, majandustulemustest ja rahavoogudest kooskõlas rahvusvaheliste finantsaruandluse standarditega, nagu need on vastu võetud Euroopa Liidu poolt, ja standardiga IAS 34 „Vahefinantsaruandlus“.

Lisaks kinnitab juhatuse liige, et juhatuse hinnangul annab vahearuanne õiglase ülevaate aruandlusperioodi jooksul toimunud olulistest muutustest kontserni tegevuses ja nende mõjust ning kirjeldab olulisi riske ja ebaselgusi, mis võivad avaldada kontsernile mõju järgmistel aruandeperioodidel.

Vahearuanne ei ole auditeeritud ega muul moel audiitorite poolt ülevaadatud.



Jarek Sārgava
Juhatuse liige
14. august 2020

Konsolideeritud finantsseisundi aruanne

tuhandetes eurodes	Lisad	30.06.2020	31.12.2019
VARAD			
Käibevara			
Raha ja pangakontod		6 352	5 152
Väljaantud laenud		2	2
Nõuded ostjate vastu ja muud nõuded	2	2 278	2 610
Varud	3	18 245	19 359
Käibevara kokku		26 877	27 123
Põhivara			
Pikaajalised nõuded		281	334
Investeeringud sidusettevõtetesse		71	82
Müügiotel finantsvara		279	321
Edasilükkunud tulumaksuvara		1 405	905
Immateriaalne põhivara		402	423
Kinnisvarainvesteeringud		746	869
Materiaalne põhivara	4	12 855	16 252
Põhivara kokku		16 039	19 186
VARAD KOKKU		42 916	46 309
KOHUSTUSED JA OMAKAPITAL			
Lühiajalised kohustused			
Lühiajalised kapitalirendikohustused		1 287	2 362
Võlad tarnijatele ja muud võlad	5	5 951	6 899
Maksuvõlad		819	889
Lühiajalised kohustused kokku		8 057	10 150
Pikaajalised kohustused			
Edasilükkunud tulumaksukohustus		0	14
Pikaajalised laenud		200	0
Pikaajalised kapitalirendikohustused		6 518	6 333
Pikaajalised eraldised		53	61
Pikaajalised kohustused kokku		6 771	6 408
Kohustused kokku		14 828	16 558
Omakapital			
Aktiivkapital	6	3 600	3 600
Ülekurss		4 967	4 967
Kohustuslik reservkapital		1 306	1 306
Ümberhindluse reserv		355	355
Realiseerimata kursivahed		-18 094	-15 697
Jaotamata kasum		32 538	31 793
Omakapital kokku, emaettevõtte omanike osa		24 672	26 324
Mittekontrolliv osalus omakapitalis		3 416	3 427
Omakapital kokku		28 088	29 751
OMAKAPITAL JA KOHUSTUSED KOKKU		42 916	46 309

Konsolideeritud kasumiaruanne

tuhandetes eurodes	Lisad	II kvartal 2020	II kvartal 2019	6 kuud 2020	6 kuud 2019
Müügitulu	8	6 185	16 444	17 731	30 264
Müüdnud toodangu kulu		-2 756	-7 406	-7 156	-14 771
Brutokasum		3 429	9 038	10 575	15 493
Turustuskulud		-1 713	-2 949	-4 447	-5 854
Üldhalduskulud		-811	-1 195	-1 933	-2 287
Muud äritulud		70	81	129	147
Muud ärikulud		-144	-236	-341	-438
Ärikasum		831	4 739	3 983	7 061
Tulu/(kulu) valuutakursi muutustest		2 174	439	-2 556	2 470
Muud finantstulud/(kulud)		-109	-110	-234	-220
Finantstulud ja -kulud kokku		2 065	329	-2 790	2 250
Kasum (kahjum) kapitaliosaluse meetodil kajastatavatest sidusettevõtetest		0	-1	0	0
Kasum enne tulumaksu		2 896	5 067	1 193	9 311
Tulumaks		-586	-944	-323	-2 108
Aruandeperioodi kasum		2 310	4 123	870	7 203
Sealhulgas:					
Emaettevõtte omanike osa		2 151	3 824	745	6 922
Mittekontrolliva osaluse osa		159	299	125	281
Kasum aktsia kohta emaettevõtte omanike osast kasumis, nii tava kui lahustatud (eurodes)	7	0,06	0,11	0,02	0,19

Konsolideeritud koondkasumiaruanne

tuhandetes eurodes	Lisad	II kvartal 2020	II kvartal 2019	6 kuud 2020	6 kuud 2019
Aruandeperioodi kasum (kahjum)		2 310	4 123	870	7 203
Kursierinevused, välismaiste ettevõtete osa		166	182	-2 059	11
Sealhulgas:					
Emaettevõtte omanike osa		180	90	-2 397	-193
Mittekontrolliva osaluse osa		-14	92	338	204
Perioodi koondkasum (kahjum) kokku		2 476	4 305	-1 189	7 214
Sealhulgas:					
Emaettevõtte omanike osa		2 331	3 914	-1 652	6 729
Mittekontrolliva osaluse osa		145	391	463	485

Konsolideeritud rahavoogude aruanne

tuhandetes eurodes	6 kuud 2020	6 kuud 2019
Rahavood äritegevusest		
Perioodi kasum (kahjum)	870	7 203
Korrigeerimised:		
Põhivara kulum	1 948	1 728
(Kasum)/kahjum materiaalse põhivara müügist	3	23
Finantstulud ja -kulud kokku	212	-2 250
Varude eraldis	1	0
Pikaajaliste hüvitiste eraldis	0	3
Tulumaksu kulu	323	2 108
Varude muutus	1 114	-914
Muutused nõuetes ostjate vastu ja muudes nõuetes	219	-332
Muutused võlgades tarnijatele ja muudes võlgades	-1 210	1 105
Kapitalirendikohustuste muutus	0	997
Makstud tulumaks	- 738	-1 340
Kokku rahavood äritegevusest	2 742	8 331
Rahavood investeerimistegevusest		
Saadud intressid	7	4
Materiaalse põhivara müük	28	59
Antud laenude tagasimaksud	0	6
Materiaalse põhivara soetus	-133	-1 096
Immateriaalse põhivara soetus	-67	-118
Tütaretevõtete osade ja aktsiate soetamine	-26	0
Kokku rahavood investeerimistegevusest	-191	-1 145
Rahavood finantseerimistegevusest		
Saadud laenud	200	0
Kapitalirendikohustuste tagasimaksud	-1 006	-1 114
Väljamakstud intressid	-255	0
Väljamakstud dividendid	-474	-3 919
Aktsiakapitali vähendamine	0	-7 200
Kokku rahavood finantseerimistegevusest	-1 535	-12 233
Raha ja raha ekvivalentide muutus	1 016	-5 047
Raha ja raha ekvivalendid perioodi alguses	5 152	13 603
Valuutakursi muutuste mõju rahale	184	-68
Raha ja raha ekvivalendid perioodi lõpus	6 352	8 488

Konsolideeritud omakapitali muutuste aruanne

tuhandetes eurodes	Aksia- kapital	Üle- kurs	Kohustuslik reservkapital	Ümberhind luse reserv	Realiseerimata kursivahed	Jaotamata kasum	Omakapital kokku, emaettevõtte omanike osa	Mittekontrolliv osalus	Omakapital kokku
Saldo seisuga 31.12.2018	3 600	8 567	1 306	355	-14 696	28 330	27 462	3 149	30 611
Perioodi kasum	0	0	0	0	0	6 922	6 922	281	7 203
Perioodi muu koondkasum/-kahjum	0	0	0	0	-193	0	-193	204	11
Perioodi muu koondkasum/-kahjum kokku	0	0	0	0	-193	6 922	6 729	485	7 214
Otse omakapitalis kajastatud tehingud omanikega									
Väljakuulutatud dividendid	0	0	0	0	0	-7 200	-7 200	-319	-7 519
Change in share capital and share premium	3 600	-3 600	0	0	0	0	0	0	0
Otse omakapitalis kajastatud tehingud omanikega kokku	3 600	-3 600	0	0	0	-7 200	-7 200	-319	-7 519
Saldo seisuga 30.06.2019	7 200	4 967	1 306	355	-14 889	28 052	26 991	3 315	30 306
Saldo seisuga 31.12.2019	3 600	4 967	1 306	355	-15 697	31 793	26 324	3 427	29 751
Perioodi kasum	0	0	0	0	0	745	745	125	870
Perioodi muu koondkasum/-kahjum	0	0	0	0	-2 397	0	-2 397	338	-2 059
Perioodi muu koondkasum/-kahjum kokku	0	0	0	0	-2 397	745	-1 652	463	-1 189
Otse omakapitalis kajastatud tehingud omanikega									
Väljakuulutatud dividendid	0	0	0	0	0	0	0	-474	-474
Otse omakapitalis kajastatud tehingud omanikega kokku	0	0	0	0	0	0	0	-474	-474
Saldo seisuga 31.06.2020	3 600	4 967	1 306	355	-18 094	32 538	24 672	3 416	28 088

Konsolideeritud vahearuanne lisad

Lisa 1 Kokkuvõtte olulistest arvestuspõhimõtetest

AS Silvano Fashion Group on äriühing, mis on registreeritud Eestis. Käesolev kontserni vahearuanne on koostatud 30. juunil 2020 lõppenud aruandeperioodi kohta ning hõlmab emaettevõtet ja tema tütarettevõtteid.

Vahearuanne koostamisel rakendatud peamisi arvestuspõhimõtteid on kirjeldatud alljärgnevalt. Nimetatud arvestuspõhimõtteid on järjepidevalt kasutatud kõigi aruandes toodud perioodide puhul, kui ei ole öeldud teisiti.

Vahearuanne ei ole auditeeritud ega muul moel välisaudiitorite poolt üle vaadatud.

Koostamise alused

Käesolev AS-i Silvano Fashion Group vahearuanne 30. juunil 2020 lõppenud II kvartali ja 6 kuu 2020 kohta on koostatud vastavalt Euroopa Liidu poolt vastu võetud rahvusvahelise finantsaruandluse standardi IAS 34 „Vahearuanne” nõuetele. Vahearuanne tuleks lugeda koos 2019. a. konsolideeritud majandusaasta aruandega, mis on koostatud kooskõlas rahvusvaheliste finantsaruandluse standarditega, nagu need on vastu võetud Euroopa Liidu poolt (IFRS — International Financial Reporting Standards).

Vahearuanne on koostatud tuhandetes eurodes (EUR).

Hooajalised või tsüklilised tegurid kontserni majandustulemusi oluliselt ei mõjuta. Siiski on müügitulu puhkuste perioodil ja SRÜ riikide pühade ajal tavaliselt suurem kui teistel perioodidel.

Uued standardid ja tõlgendused

Lisaks 2019.a. konsolideeritud majandusaasta aruandes avalikustatud informatsioonile puuduvad IFRS-i või IFRIC-i tõlgendused, mis on kohustuslikud 1. jaanuaril 2020 või hiljem algavate aruandeaastate suhtes ja millel oleks olnud eeldatav oluline mõju kontsernile.

Lisa 2 Nõuded ostjate vastu ja muud nõuded

tuhandetes eurodes	30.06.20	31.12.19
Nõuded kolmandate osapoolte vastu	1 661	1 023
Nõuded seotud osapoolte vastu	0	0
Nõuete väärtuse langus	-54	-61
Maksude ettemaksed	180	645
Muud nõuded	491	1 003
Kokku	2 278	2 610

Ostjatelt laekumata arvete ja muude nõuete õiglase väärtuse ei erine oluliselt nende raamatupidamisväärtusest, mis põhineb hinnangulistel diskonteeritud rahavoogudel. Kõigi pikaajaliste nõuete realiseerumise tähtaeg on hiljem kui üks aasta alates bilansipäevast.

Lisa 3 Varud

tuhandetes eurodes	30.06.20	31.12.19
Tooraine ja materjal	4 041	4 717
Lõpetamata toodang	632	980
Valmistoodang	13 113	12 985
Muud varud	459	677
Kokku	18 245	19 359

Lisa 4 Materiaalne põhivara

tuhandetes eurodes	Maa ja ehitised	Masinad ja seadmed	Muu inventar	Varade kasutus õigus	Lõpetamata ehitised	Kokku
31.12.2018						
Soetusmaksumus	5 402	16 086	5 376	0	17	26 881
Akumuleeritud kulum	-2 380	-12 818	-4 289	0	0	-19 487
Jääkmaksumus	3 022	3 268	1 087	0	17	7 394
Muutused 2019. a. 6 kuu jooksul						
Soetused ja parendused	0	0	246	8 687	850	9 783
Võõrandamised	0	-32	-50	0	0	-82
Ümberkontserneerimised	0	597	71	0	-668	0
Amortisatsioonikulu	-59	-358	-239	-1 025	0	-1 681
Realiseerimata kursivahed	46	220	17	71	15	369
Jääkmaksumus perioodi lõpus	3 009	3 695	1 132	7 733	214	15 783
30.06.2019						
Soetusmaksumus	5 707	18 024	5 279	8 758	214	37 982
Akumuleeritud kulum	-2 698	-14 329	-4 147	-1 025	0	-22 199
Jääkmaksumus	3 009	3 695	1 132	7 733	214	15 783
31.12.2019						
Soetusmaksumus	5 781	17 834	5 354	11 564	63	40 596
Akumuleeritud kulum	-2 729	-14 623	-4 171	-2 821	0	-24 344
Jääkmaksumus	3 052	3 211	1 183	8 743	63	16 252
Muutused 2020.a. 6 kuu jooksul						
Soetused ja parendused	0	0	47	359	86	492
Võõrandamised	0	0	-31	0	0	-31
Ümberkontserneerimised	0	65	53	0	-118	0
Amortisatsioonikulu	-62	-352	-367	-1 140	0	-1 921
Realiseerimata kursivahed	-393	-381	-106	-1 049	-8	-1 937
Jääkmaksumus perioodi lõpus	2 597	2 543	779	6 913	23	12 855
30.06.2020						
Soetusmaksumus	5 045	15 786	4 829	10 502	23	36 185
Akumuleeritud kulum	-2 448	-13 243	-4 050	-3 589	0	-23 330
Jääkmaksumus	2 597	2 543	779	6 913	23	12 855

Seisuga 30.06.2020 ei olnud kontsernil olulisi siduvaid kohustusi materiaalse põhivara ostmiseks.

Lisa 5 Võlad tarnijatele ja muud kohustused

tuhandetes eurodes	30.06.20	31.12.19
Võlad tarnijatele	4 523	4 980
Viitvõlad	494	501
Eraldised	6	39
Muud kohustused	928	1 379
Kokku	5 951	6 899

Võlgnevuste tarnijate ees ja muude kohustuste õiglasel väärtusel ei erine olulisel määral nende raamatupidamislikust väärtusest.

Lisa 6 Omakapital

Aktsiad

Seisuga 30. juuni 2020 moodustas AS-i Silvano Fashion Group registreeritud aktsiakapital 3 600 tuhat eurot, mis jaguneb 36 000 000 aktsiaks nimiväärtusega 0,10 eurot aktsia kohta (seisuga 31.12.2019 vastavalt 3 600 tuhat eurot, 36 000 000 aktsiat ja 0,10 eurot aktsia kohta). Kõik AS-i Silvano Fashion Group aktsiad on lihtaktsiad ja kõik on nimelised. Iga lihtaktsia annab omanikule aktsionäride üldkoosolekul ühe hääle. Nimeliste aktsiate kohta aktsiatähte välja ei anta. Aktsiaraamat on elektrooniline ja seda hoitakse Eesti Väärtpaberikeskuses. Kõigi aktsiate eest on tasutud.

Seisuga 30.06.2020 oli AS-il Silvano Fashion Group 2 608 aktsionäri (seisuga 31.12.2019: 2 231 aktsionäri).

Lisa 7 Kasum aktsia kohta

2020. aasta 6 kuu (2019. aasta 6 kuud) tavakasumi leidmiseks aktsia kohta võetakse arvutuste aluseks omanike osa kasumist ja lihtaktsiate kaalutud keskmine arv.

tuhandetes aktsiates	6 kuud 2020	6 kuud 2019
Lihtaktsiate arv perioodi algul	36 000	36 000
Ettevõttele kuuluvate oma aktsiate mõju perioodi algul	0	0
Lihtaktsiate arv perioodi lõpus	36 000	36 000
Ettevõttele kuuluvate oma aktsiate mõju perioodi lõpus	0	0
Perioodi kaalutud keskmine lihtaktsiate arv	36 000	36 000

tuhandetes eurodes	6 kuud 2020	6 kuud 2019
Perioodi kasum, emaettevõtte omanike osa	745	6 922
Tava kasum aktsia kohta (eurodes)	0,02	0,19
Lahustatud kasum aktsia kohta (eurodes)	0,02	0,19

Lahustatud kasum aktsia kohta ei erine tava kasumist aktsia kohta, kuna kontsernil puuduvad finantsinstrumendid, mis võimaldavad lahustada kasumit aktsia kohta.

Lisa 8 Müügitulu

tuhandetes eurodes	6 kuud 2020	6 kuud 2019
Hulgimüügitulu	11 114	20 134
Jaemüügitulu	6 538	10 102
Allhanked ja teenused	75	14
Muu käive	4	14
Kokku	17 731	30 264

Lisa 9 Tehingud seotud osapooltega

Järgmisi osapooli loetakse seotud osapoolteks;

- Aksionärid, kellel on otseselt või kaudselt hääleõigus emaeettevõttes või selle tütarettevõtetes, mis annab neile olulise mõju emaeettevõtte või selle tütarettevõtete üle, ja nende kontrolli alla olevad ettevõtted.
- Sidusettevõtted – ettevõtted, mille üle emaeettevõttel või selle tütarettevõtetel on oluline mõju;
- Emaettevõtte ja selle tütarettevõtete juhatuse ja nõukogu liikmed ja nende lähedased pereliikmed ja ettevõtted, mis on nende kontrolli või olulise mõju all.

Kontserni omanikeks on juriidilised ja füüsilised isikud ning ükski aktsionär ei oma ainuisikuliselt kontrolli kontserni tegevuse üle. Juhtkonna hinnangul ei erinenud tehingutes seotud osapooltega rakendatud hinnad oluliselt turuhindadest.

Kaupade ja teenuste müük

tuhandetes eurodes	6 kuud 2020	6 kuud 2019
Sidusettevõtted	89	1 261
Kokku	89	1 261

Saldod seotud osapooltega

tuhandetes eurodes	30.06.20	31.12.19
Nõuded sidusettevõtete vastu	0	0
Kokku	0	0

Kontserni juhtkonna võtmeisikute hüvitised

(sh. tütarettevõtete juhtkond)

tuhandetes eurodes	6 kuud 2020	6 kuud 2019
Tasud ja hüvitised	389	423
Kokku	389	423

Lisa 10 Tegevussegmentid

Kontserni segmentide kindlaksmääramisel lähtutakse perioodilistest aruannetest, mida emaeettevõtte juhatuse ja nõukogu jooksvalt jälgivad ja analüüsivad.

Nõukogu ja juhatuse analüüsivad äritegevust põhiliselt tegevuse aspektidest, jälgides eraldi hulgimüügi ja jaemüügi valdkonna tegevusi.

- Hulgimüügi segmenti kuulub naiste pesu ostmine, tootmine ja turustamine kontserniväliste hulgimüügi klientide kaudu ja jaemüügisegmentidele. Kontserni tootmisrajatised asuvad Lätis ja Valgevenes.
- Jaemüügi segment müüb naiste pesu kontserni jaemüügi võrgu kaudu Lätis, Valgevenes ja Venemaal.

Hulgimüügi ja jaemüügi segmentid on omavahel tugevalt seotud. Mõlema avalikustatava segmenti arvestuspõhimõtted on samad. Juhtkonna hinnangul on segmentide vahelised tehingud tehtud sõltumatute osapoolte vahel.

Tegevustulemuste mõõtmisel on aluseks võetud segmenti müügitulu, segmenti kasum enne intresse, makse ja amortisatsiooni (EBITDA) ja segmenti puhaskasum. EBITDA on kasum enne kulumit, finantstulusid ja –kulusid ning kasumit (kahjumit) rahaliste vahendite netopositsioonist. Need mõõdikud on toodud sisearuannetes, mida vaatavad läbi juhatuse ja nõukogu. Tegevustulemusi mõõdetakse segmenti EBITDA abil, kuna juhtkond leiab, et selline informatsioon on kõige asjakohasem konkreetse segmenti tulemuste hindamisel võrreldes teiste samas tööstusharus tegutsevate majandusüksustega.

Intressitulud ja -kulud ei ole tegevussegmentide põhitegevusalaks ning neid eraldi ei esitata ega kasutata juhatuse poolt kriteeriumina segmentide tegevustulemuste hindamisel. Seetõttu on intressitulud ja –kulud kajastatud netosummas.

Jaotamata tulud sisaldavad tulu teenuste osutamise, komisjonitasudest ja renditulu. Jaotamata varad sisaldavad raha ja pangakontosid, mida ei kasutata ühtegi segmenti igapäevases tegevuses.

Tegevussegmendid II kvartali 2020.a. seisuga 30.06.2020

tuhandetes eurodes	Naiste- pesu jae- müük	Naiste- pesu hulgi- müük	Segmendid kokku	Jaotamata	Elimineeri- mised	Kokku
Müügitulu kontsernivälistelt klientidelt	6 538	11 114	17 652	79		17 731
Müügitulu segmentidevahelistest tehingutest	0	10 596	10 596	1 203	-11 799	0
EBITDA	2 691	3 111	5 802	129		5 931
Põhivara kulum	-1 222	-392	-1 614	-334	0	-1 948
Ärikasum, EBIT	1 469	2 719	4 188	-205	0	3 983
Finantstulud ja -kulud kokku	-135	-192	-327	-2 463	0	-2 790
Tulumaks	-129	-442	-571	248	0	-323
Puhaskasum	1 205	2 085	3 290	-2 420	0	870
Investeeringud sidusettevõttesse	0	71	71	0	0	71
Muud tegevussegmendi varad	4 874	28 208	33 082	9 763	0	42 845
Avalikustatava segmendi kohustused	1 883	9 560	11 443	3 385	0	14 828
Kapitalikulud	434	71	505	54	0	559
Töötajate arv perioodi lõpus	491	1 145	1 636	148		1 784

Tegevussegmendid II kvartal 2019. a. seisuga 30.06.19

tuhandetes eurodes	Naiste- pesu jae- müük	Naiste- pesu hulgi- müük	Segmendid kokku	Jaotamata	Elimineeri- mised	Kokku
Müügitulu kontsernivälistelt klientidelt	10 102	20 134	30 236	28		30 264
Müügitulu segmentidevahelistest tehingutest	0	18 171	18 171	1 870	-20 041	0
EBITDA	3 991	5 100	9 091	-302		8 789
Põhivara kulum	-981	-419	-1 400	-328	0	-1 728
Ärikasum, EBIT	3 010	4 681	7 691	-630	0	7 061
Finantstulud ja -kulud kokku	53	242	295	1 955	0	2 250
Tulumaks	-396	-1 084	-1 480	-628	0	-2 108
Puhaskasum	2 667	3 839	6 506	697	0	7 203
Investeeringud sidusettevõttesse	0	70	70	0	0	70
Muud tegevussegmendi varad	4 830	31 480	36 310	13 860	0	50 170
Avalikustatava segmendi kohustused	1 688	10 771	12 459	7 475	0	19 934
Kapitalikulud	174	568	742	472	0	1 214
Töötajate arv perioodi lõpus	503	1 334	1 837	151		1 988

Müügitulu ja põhivara jaotus geograafiliste piirkondade lõikes

Allolevas tabelis olevate müügitulude arvestamisel lähtutakse klientide geograafilisest paiknemisest, segmendi varade puhul lähtutakse varade geograafilisest paiknemisest.

tuhandetes eurodes	Müügitulu 6 kuud 2020	Müügitulu 6 kuud 2019	Põhivara 30.06.2020	Põhivara 31.12.2019
Venemaa	9 429	18 133	3 105	3 799
Valgevene	5 863	8 008	12 496	14 832
Ukraina	413	960	1	1
Balti riigid	454	635	412	529
Muud riigid	1 572	2 528	25	25
Kokku	17 731	30 264	16 039	19 186

Lisa 11 Sündmused pärast aruandekuupäeva

Koroonaviiruse mõju

28. märtsil kehtestati koroonaviiruse laialdase leviku tõttu pea kõikjal Venemaal nn soovituslikud piirangud. Suleti kohvikud ja toitlustusasutused, ostu- ja vabaajakeskused, kinod ning kultuuriasutused. Alates 28. märtsist 2020 olid kõik kontserni poed Venemaal COVID-19 epideemia tõttu suletud.

1. juunil anti luba poed Venemaal uuesti avada. Viirusohu tõttu võttis kontsern kohe kasutusele meetmed oma töötajate ja klientide ohutuse tagamiseks. Venemaa erinevate piirkondade järkjärguline avanemine andis võimaluse hulgimüügiga jätkata. Alates 30. juunist on kõik kontserni müügipinnad jälle klientidele avatud.

Valgevene on ainuke riik piirkonnas, mis on hoidnud oma piirid seni avatud. Valitsuse hinnangul ei peataks piiride sulgemine COVID-19 levikut ning seega pole Valgevenes praeguse seisuga veel karantiini välja kuulutatud. Kõik kontserni Valgevenes tegutsevad ettevõtted jätkavad töötamist.

Viirusohu tõttu võttis kontsern kohe kasutusele meetmed oma töötajate ja klientide ohutuse tagamiseks. Klientide ohutuse tagamiseks paigaldati kõigi kontserni jaemüügipunktide sissepääsude juurde vahendid käte desinfitseerimiseks ning nende kasutamise juhendid. Poodide töötajate tervise kaitsmiseks on kassade juures kaitsekindad ja maskid nii klientide kui personali jaoks.

Uue koroonaviiruse levikuga kaasnenud kriis on jätnud kontserni esimese poolaasta majandustulemustele selge jälje. Rendileandjatega jõuti kokkulepetele, mis võimaldasid vähendada suletud müügipunktidega seotud rendikulusid. Rakendatud on meetmed ka töajookulude piiramiseks, sh kärbitud palkasid.

Vähenenud ostujõud, suletud müügipunktide müügitulu kadumine ning viiruse leviku tõkestamiseks tehtavad lisakulutused mõjuvad negatiivselt kontserni kasumile. Kontserni järgmiste kuude müügitulu saab kindlasti olema madalam kui 2019. aastal.

Aruande koostamise seisuga olid kõik kontserni müügipinnad jälle klientidele avatud ning äritegevus on taastumas.

Esialgsete prognooside kohaselt ei tohiks viirusest põhjustatud majanduslikud muudatused kontserni tegevuse jätkuvust aga mõjutada.