



Konsoliduotos tarpinės  
finansinės ataskaitos už 12  
mėnesių laikotarpį, pasibaigusį  
2018 m. gruodžio 31 d.  
(neauditauta)

2018

## **KONSOLIDUOTOS TARPINĖS FINANSINĖS ATASKAITOS**

(Visos sumos yra tūkst. Eur, jeigu nenurodyta kitaip)

### **TURINYS**

|   |    |
|---|----|
| I. BENDRA INFORMACIJA APIE EMITENTĄ .....                           | 2  |
| II. VADOVYBĖS KOMENTARAS .....                                      | 3  |
| III. FINANSINĖS ATASKAITOS .....                                    | 9  |
| Konsoliduotas balansas .....  | 9  |
| Konsoliduota pelno (nuostolių) ataskaita .....                      | 10 |
| Nuosavo kapitalo pokyčių ataskaita .....                            | 11 |
| Konsoliduota pinigų srautų ataskaita .....                          | 12 |
| IV. AIŠKINAMASIS RAŠTAS .....                                       | 13 |
| 1. Rengimo pagrindas .....  | 13 |
| 2. Emitento įstatinis kapitalas .....                               | 14 |
| 3. Grupės struktūra .....   | 16 |
| 4. Ilgalais materialusis turtas .....                               | 21 |
| 5. Biologinis turtas .....  | 22 |
| 6. Atsargos .....   | 22 |
| 7. Gautinos sumos .....   | 23 |
| 8. Finansiniai įsipareigojimai .....                                | 24 |
| 9. Veiklos segmentų rezultatų apžvalga .....                        | 25 |
| 10. Veiklos sąnaudos .....  | 27 |
| 11. Kitos pajamos .....   | 27 |
| 12. Finansinės sąnaudos .....                                       | 28 |
| 13. Reikšmingi sandoriai su susijusiomis šalimis .....              | 28 |
| 14. Esminiai įvykiai per 2018 m. sausio – 2019 m. vasario mėn. .... | 28 |

**KONSOLIDUOTOS TARPINĖS FINANSINĖS ATASKAITOS**  
(Visos sumos yra tūkst. Eur, jeigu nenurodyta kitaip)

**I. BENDRA INFORMACIJA APIE EMITENTĄ**

***Ataskaitinis laikotarpis, už kurį parengta ataskaita***

Ataskaita parengta už 12 mėnesių laikotarpį, pasibaigusį 2018 m. gruodžio 31 d.

***Pagrindiniai duomenys apie emitentą***

|                                       |  |
|---------------------------------------|--|
| Emitento pavadinimas:                 | AUGA group, AB (toliau – AUGA group, AB arba „Bendrovė“)         |
| Įstatinis kapitalas:                  | 65 950 713,08 eurų   |
| Buveinės adresas:                     | Konstitucijos pr. 21C, Quadrum North, LT-08130, Vilnius, Lietuva |
| Telefonas:                            | +370 5 233 53 40   |
| Faksas:                               | +370 5 233 53 45   |
| Elektroninis paštas:                  | <a href="mailto:info@auga.lt">info@auga.lt</a>                   |
| Interneto tinklapis:                  | <a href="http://www.auga.lt">www.auga.lt</a>                     |
| Teisinė - organizacinė forma:         | Akcinė bendrovė  |
| Įregistravimo data ir vieta:          | 2003 m. birželio 25 d., Vilnius                                  |
| Juridinio asmens kodas:               | 126264360  |
| Juridinių asmenų registro tvarkytoja: | Valstybės įmonė Registrų centras                                 |

## KONSOLIDUOTOS TARPINĖS FINANSINĖS ATASKAITOS

(Visos sumos yra tūkst. Eur, jeigu nenurodyta kitaip)

### II. VADOVYBĖS KOMENTARAS

2018 m. dvylikos mėnesių AUGA group, AB ir jos dukterinių bendrovių (toliau – Grupė) pardavimo pajamos siekė 54,79 mln. Eur ir buvo 12 proc. didesnės nei 2017 m. atitinkamą laikotarpį, kai jos sudarė 48,78 mln. Eur.

Grupės 2018 m. dvylikos mėnesių bendrasis pelnas sudarė 3,74 mln. Eur ir buvo mažesnis nei tuo pačiu laikotarpiu pernai (2017 m. dvylikos mėnesių bendrasis pelnas – 14,93 mln. Eur).

Per 2018 m. dvylika mėnesių Grupė patyrė 6,26 mln. Eur grynojo nuostolio (pernai per tą patį laikotarpį uždirbta 5,02 mln. Eur grynojo pelno).

| Pagrindiniai finansiniai rezultatai, mln. EUR | 2018 m. 12 mėn. | 2017 m. 12 mėn. | Pokytis, % |
|---|-----------------|-----------------|------------|
| <b>Pajamos</b>                                | 54,79           | 48,78           | 12%        |
| <b>Bendrasis pelnas (nuostolis)</b>           | 3,74            | 14,93           | -75%       |
| <b>Grynasis pelnas (nuostolis)</b>            | -6,26           | 5,02            | -125%      |
| <b>EBITDA</b>                                 | 3,30            | 14,19           | -77%       |

Grupės 2018 m. dvylikos mėnesių EBITDA<sup>1</sup> rodiklis, eliminavus vienkartinius sandorius, konkrečiai, vienkartinę sąnaudą, susijusią su UAB Arginta Engineering akcijų įsigijimo sandorio nutraukimu, siekė 3,30 mln. Eur. Palyginimui 2017 m. atitinkamą laikotarpį EBITDA rodiklis buvo 14,19 mln. Eur.

#### **Augalininkystės segmento apžvalga**

Augalininkystės segmento 2018 m. dvylikos mėnesių pajamos sudarė 17,52 mln. Eur palyginus su 14,20 mln. Eur atitinkamu laikotarpiu 2017 metais (padidėjo 23%). Bendrosios parduotos žemės ūkio produkcijos sąnaudos per 2018 m. dvylika mėnesių buvo 18,21 mln. Eur palyginus su 13,77 mln. Eur per 2017 m. dvylika mėnesių. Žemės ūkio produkcijos bendrųjų atsargų nurašymo ir vertės sumažėjimo suma per 2018 m. dvylika mėnesių sudarė 1,18 mln. Eur, palyginus su 0,30 mln. Eur per 2017 m. dvylika mėnesių. 2017 m. dalis žemės ūkio produkcijos atsargų nurašymo ir vertės sumažėjimo sąnaudų buvo įtraukta į žemės ūkio produkcijos pirminio pripažinimo tikrosios vertės pasikeitimą. Siekiant aiškesnės finansinės informacijos atskleidimo, 2018 m. visi žemės ūkio produkcijos nurašymai ir vertės sumažėjimas atskleisti atskiroje eilutėje. Per 2018 m. dvylika mėnesių patirta 1,88 mln. Eur nuostolio iš augalininkystės segmento produkcijos pardavimo (per 2017 m. dvylika mėnesių uždirbta 0,13 mln. Eurų pelno).

#### *Grūdinių kultūrų 2017/2018 metų derliaus rezultatai*

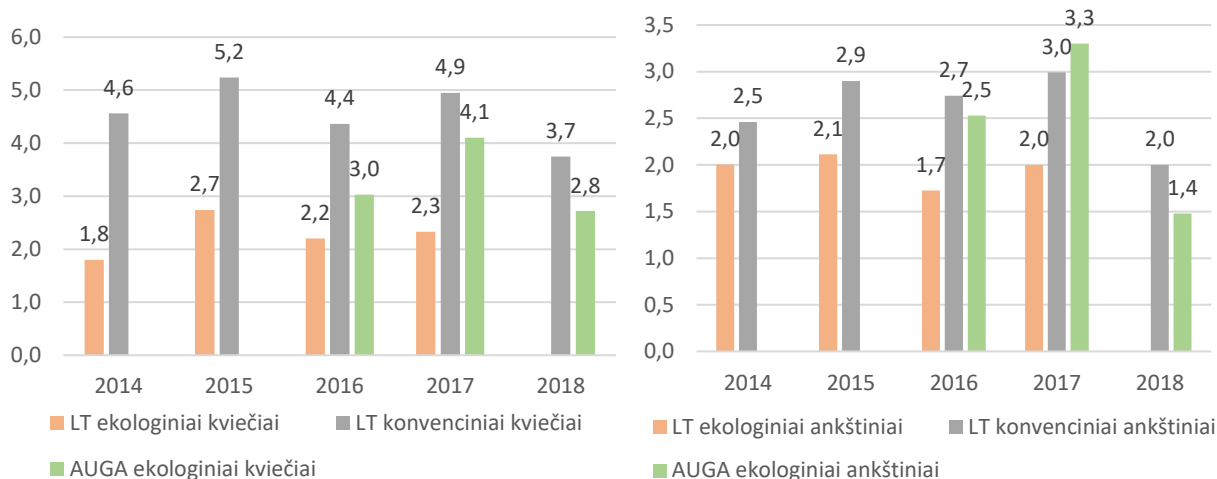
Kaip jau buvo aptarta Grupės konsoliduotose tarpinėse finansinėse ataskaitose už devynių mėnesių laikotarpį, pasibaigusį 2018 m. rugsėjo 30 d., 2017/2018 metų sezonas buvo labai sudėtingas ir nepalankus. Dėl lietingo 2017 metų rudens buvo užsėta santykinai mažai žieminių kultūrų, todėl atitinkamai vasarinių kultūrų plotai reikšmingai išaugo nuo maždaug 10 tūkst. ha 2016/2017 metų sezonu iki 21,5 tūkst. ha 2017/2018 metų sezonu. Remiantis 2016/2017 metų sezono rezultatais, kuomet ankštinės kultūros pasižymėjo aukštu pelningumu, taip pat sėjomainos reikalavimais, 2017/2018 metų sezonu apie pusę iš visų vasarinių grūdinių kultūrų (apie 10,7 tūkst. ha) sudarė ankštinės kultūros – žirniai ir pupos.

2018 metų vasara buvo sausringa ir daugelyje Lietuvos rajonų trūko lietaus. Labai sausringas laikotarpis, kaip pavojingas meteorologinis reiškinys, buvo fiksuotas keliasdešimtyje rajonų. Lietaus trūkumas turėjo reikšmingą neigiamą įtaką augalinių kultūrų derlingumui didžiojoje dalyje Grupės dirbamų žemių. Baigus nuimti derlių, galima konstatuoti, kad didžiausią neigiamą sausros poveikį patyrė būtent vasarinės ankštinės kultūros, kurių derlingumas 2017/2018 metų sezonu buvo daugiau nei dvigubai mažesnis lyginant su 2016/2017 metų sezonu. Didelis šiomis kultūromis apsėtas plotas lėmė itin reikšmingą neigiamą efektą Grupės 2017/2018 metų derliaus rezultatams. Žemiau yra pateikiamas dviejų pagrindinių Grupės auginamų kultūrų – kviečių ir ankštinių – derlingumų palyginimas.

<sup>1</sup> EBITDA = grynieji pinigų srautai iš pagrindinės veiklos prieš apyvartinio kapitalo pokyčius, kaip nurodyta pinigų srautų ataskaitoje, įskaitant pelną (nuostolį) dėl biologinio turto tikrosios vertės pokyčių.

## KONSOLIDUOTOS TARPINĖS FINANSINĖS ATASKAITOS

(Visos sumos yra tūkst. Eur, jeigu nenurodyta kitaip)



### Kviečių derlingumas Lietuvoje, t/ha

### Ankštinių augalų derlingumas Lietuvoje, t/ha

*PASTABA: 2018 metų LT ekologinių augintojų duomenys dar nepaskelbti.*

*Šaltinis: Lietuvos statistikos departamentas, Lietuvos žemės ūkio produkcijos gamintojų, įtrauktų į Ūkių apskaitos duomenų tinklą (ŪADT), veiklos apskaitos rezultatų tyrimo duomenys, Grupės duomenys*

Kitų grūdinių kultūrų derlingumų pokyčiai lyginant 2017/2018 metų ir 2016/2017 metų sezonus buvo įvairūs. Pavyzdžiui, cukrinių runkelių, sojų, kukurūzų derlingumai buvo didesni, tačiau rapsų, avižų, rugių ir kt. kultūrų derlingumai buvo mažesni. Reikšmingas cukrinių runkelių derlingumo padidėjimas kompensavo kitų grūdinių kultūrų derlingumo sumažėjimą bei lėmė šiek tiek didesnę vidutinę kitų grūdinių kultūrų derlingumą 2017/2018 metų sezonu (5,10 t/ha), palyginus su 2016/2017 metų sezonu (4,97 t/ha).

Nors vidutinis grūdinių kultūrų derlingumas sumažėjo 2017/2018 metų sezono grūdinių kultūrų derliaus tikroji vertė sudarė 22,16 mln. Eur ir buvo didesnė nei 2016/2017 metų sezonu (2016/2017 metų sezono grūdinių kultūrų derliaus tikroji vertė buvo 21,47 mln. Eur). Derliaus tikrosios vertės augimą lėmė grūdinių kultūrų ploto didėjimas nuo 18,8 tūkst. ha 2016/2017 metų sezonu iki 28,5 tūkst. ha 2017/2018 metų sezonu.

Vadovaujantis Tarptautinių apskaitos standartų reikalavimais (41 standartas „Žemės ūkis“) derlius, jo nuėmimo metu, yra įvertinamas tikrąja verte, kuri atspindi derliaus tikėtiną rinkos kainą, eliminavus su pardavimu susijusias sąnaudas. Įvertinus derlių tikrąja verte ir atėmus visas sukauptas sąnaudas, patirtas jį auginant, apskaičiuojamas atitinkamo derliaus finansinis rezultatas ir jis atspindimas pelno (nuostolio) ataskaitoje, eilutėje „Biologinio turto ir žemės ūkio produktų pirminio pripažinimo tikrosios vertės pasikeitimo įtaka“.

Dėl to, kitas svarbus kriterijus vertinant atitinkamo sezono derliaus tikrąją vertę yra produkcijos realizavimo kainos. Būtina pažymėti, kad 2018 metų dvylikos mėnesių finansinių ataskaitų paskelbimo momentu didžioji dalis 2017/2018 metų derliaus jau yra parduota arba sudaryti kontraktai fiksuotomis kainomis dėl derliaus pardavimo, todėl galima patikimai įvertinti derliaus tikrąją vertę. Žemiau pateikiamas grūdinių kainų, kuriomis buvo įvertintas nuimtas derlius (tikroji derliaus vertė), palyginimas tarp 2016/2017 ir 2017/2018 metų sezonų.

| 1 tonos vidutinė derliaus kaina, eliminavus pardavimo sąnaudas, Eur | 2017/2018 | 2016/2017 | Pokytis 2017/2018 su 2016/2017, % |
|---|-----------|-----------|-----------------------------------|
| <b>Kviečiai</b>   | 259       | 254       | 2%                                |
| <b>Ankštiniai</b>   | 371       | 374       | -1%                               |
| <b>Kitos grūdinės kultūros</b>                                      | 221       | 236       | -6%                               |

Kaip matyti iš pateiktų duomenų, kviečių, 1 tonos derliaus vertė 2017/2018 metais buvo 2 proc. didesnė lyginant su 2016/2017 metų sezonu, ankštinių kultūrų – 2 proc. mažesnė, kitų grūdinių kultūrų – 6 proc. mažesnė. Tai rodo, kad atitinkamos produkcijos kainos yra pakankamai stabilios ir Grupė sugeba užaugintą produkciją realizuoti tarptautinėse ekologiškų žaliavų rinkose kainomis, kurios atspindi ekologiškos produkcijos „kainos premiją“. Būtina pažymėti, kad kitų grūdinių kultūrų derliaus vidutinė kaina labai priklauso nuo konkrečių kultūrų, įeinančių į šią grupę, plotų proporcijų, nes ji apima ir tokias didelio derlingumo, bet mažesnės kainos už 1 produkcijos toną kultūras kaip cukriniai runkeliai. Taigi kitų grūdinių kultūrų vidutinė kaina gali daugiau svyruoti tarp atskirų sezonų. Be to, neseniai įsigyta bendrovė AUGA Raseiniai, UAB 2017/2018 metais vis dar buvo pereinamajame ekologinės žemdirbystės laikotarpyje, todėl apie 23 proc. šiuo sezonu nuimto grūdinių kultūrų derliaus buvo įkainota pereinamojo laikotarpio produkcijos kainomis, kurios yra 10-30 proc. žemesnės nei pilnai ekologinės produkcijos kainos.

**KONSOLIDUOTOS TARPINĖS FINANSINĖS ATASKAITOS**  
(Visos sumos yra tūkst. Eur, jeigu nenurodyta kitaip)

Bendrosios grūdinių kultūrų derliaus sąnaudos 2017/2018 metų sezonu sudarė 25,07 mln. Eur, palyginimui 2016/2017 m. šios sąnaudos sudarė 16,40 mln. Eur. Pagrindinė bendrųjų grūdinių kultūrų sąnaudų augimo priežastis – didėjęs atitinkamoms kultūroms skirtas dirbamos žemės plotas. Be to, vertinant 2017/2018 metų derliaus rezultatus būtina atsižvelgti į tai, kad šių metų derliaus rezultatams, konkrečiai, jo savikainai, reikšmingą įtaką turi sąnaudos, kurios buvo patirtos tvarkant apleistas žemes, 2017 metais perimtas dirbti iš bankrutavusios KTG įmonių grupės Lietuvoje. Didžioji dalis perimtų žemių pirmaisiais metais buvo tvarkomos gerinant jų derlingumą, tačiau 2016/2017 metų sezonu nebuvo apsėtos ir paliktos pūdytuoti (apie 6 tūkst. ha). Dėl šios priežasties, 2016/2017 metų sezonu su šių žemių tvarkymų susijusios sąnaudos buvo kaupiamos ir paliktos 2017/2018 metų sezonui, kuomet nuo atitinkamų žemių buvo nuimtas derlius. Tokios sąnaudos iš viso sudarė apie 3 mln. eurų ir jos yra atspindėtos būtent 2017/2018 metų derliaus rezultatuose. Siekiant geresnio 2017/2018 metų ir 2016/2017 metų sezonų bendrųjų grūdinių kultūrų derliaus sąnaudų palyginamumo tikslinga eliminuoti šias vienkartinio pobūdžio sąnaudas (jos susijusios su procesais ir darbais, kurie nėra būdingi įprastam ekologinio ūkininkavimo sėjomainos ciklui).

Bendrųjų derliaus sąnaudų, tenkančių 1 hektarui dirbamos žemės palyginimas tarp 2016/2017 ir 2017/2018 metų sezonų pateikiamas lentelėje žemiau.

| <b>Sąnaudos 1 ha dirbamos žemės, Eur</b> | <b>2017/2018*</b> | <b>2017/2018**</b> | <b>2016/2017</b> | <b>Pokytis 2017/2018** su 2016/2017, %</b> |
|--|-------------------|--------------------|------------------|--|
| <b>Kviečiai</b>                          | 881               | 811                | 762              | 6%   |
| <b>Ankštiniai</b>                        | 790               | 671                | 759              | -12%                                       |
| <b>Kitos grūdinės kultūros</b>           | 986               | 886                | 1019             | -13%                                       |

\* Sąnaudos 1 ha dirbamos žemės neeliminavus vienkartinį sąnaudų, susijusių su perimtu dirbti apleistų žemių tinkamu paruošimu 2016/2017 sezonu;  
\*\* Sąnaudos 1 ha dirbamos žemės eliminavus vienkartinę sąnaudas, susijusias su perimtu dirbti apleistų žemių tinkamu paruošimu 2016/2017 sezonu.

Kaip matyti iš pateiktų duomenų, eliminavus aukščiau minėtas vienkartinę sąnaudas, sąnaudos, tenkančios 1 ha dirbamos žemės, išliko panašiam lygyje. Kviečių sąnaudų augimui didžiausią poveikį turėjo sėklos kainų augimas, susijęs su sėklų trūkumu rinkoje 2018 metų pavasarį, taip pat didėjusios kuro sąnaudos dėl augusių kuro kainų. Kaip matyti iš sąnaudų palyginimo, nepaisant reikšmingai išaugusių dirbamos žemės plotų, taip pat sudėtingos rudeninės (dėl lietingų orų) ir pavasarinės (dėl dvigubai didesnių sėjamų plotų) sėjos, Grupė iš esmės sugebėjo suvaldyti sąnaudas, susijusias su grūdinių kultūrų auginimu. Būtina atkreipti dėmesį, kad kitų grūdinių kultūrų bendrosios derliaus sąnaudos, tenkančios 1 ha dirbamos žemės, labai priklauso nuo konkrečių kultūrų, įeinančių į šią grupę, plotų proporcijų, nes ji apima ir tokias didelių sąnaudų kultūras kaip cukriniai runkeliai. Taigi kitų grūdinių kultūrų vidutinės bendrosios derliaus sąnaudos, tenkančios 1 ha dirbamos žemės, gali ženkliai svyruoti tarp atskirų sezonų.

Aukščiau aptarti iššūkiai ir neigiami veiksniai lėmė neigiamą 2017/2018 metų augalininkystės segmento 2018 m. dvylikos mėnesių rezultatą. Iš viso šiuo laikotarpiu apskaitytas 2,91 mln. Eur žemės ūkio produkcijos pripažinimo tikraja verte nuostolis. Palyginimui, per 2017 m. dvylika mėnesių buvo pripažintas žemės ūkio produkcijos pripažinimo tikraja verte 5,07 mln. Eur pelnas. Žemės ūkio produkcijos pripažinimo tikraja verte derliaus nuėmimo metu rezultatų palyginimas tarp atskirų grūdinių kultūrų ir sezonų yra pateikiamas lentelėje žemiau.

| <b>Žemės ūkio produkcijos pripažinimo tikraja verte pelnas (nuostolis), Eur/ha</b> | <b>2017/2018*</b> | <b>2017/2018**</b> | <b>2016/2017</b> |
|--|-------------------|--------------------|------------------|
| <b>Kviečiai</b>  | -149              | -78                | 281              |
| <b>Ankštiniai</b>  | -268              | -150               | 476              |
| <b>Kitos grūdinės kultūros</b>   | 142               | 243                | 156              |

\* Žemės ūkio produkcijos pripažinimo tikraja verte pelnas (nuostolis) 1 ha dirbamos žemės neeliminavus vienkartinį sąnaudų, susijusių su perimtu dirbti apleistų žemių tinkamu paruošimu 2016/2017 sezonu;  
\*\* Žemės ūkio produkcijos pripažinimo tikraja verte pelnas (nuostolis) 1 ha dirbamos žemės eliminavus vienkartinę sąnaudas, susijusias su perimtu dirbti apleistų žemių tinkamu paruošimu 2016/2017 sezonu.

Kaip matyti iš pateiktų duomenų, didžiausias žemės ūkio produkcijos pripažinimo tikraja verte nuostolis 1 ha dirbamos žemės 2017/2018 metų sezonu buvo patirtas iš ankštinių kultūrų. Kviečių atveju taip pat apskaitytas žemės ūkio produkcijos pripažinimo tikraja verte nuostolis, tačiau kitos grūdinės kultūros vidutiniškai buvo pelningos. Galima atkreipti dėmesį, kad sezonu prieš tai ankštinės kultūros buvo pelningiausios iš grūdinių kultūrų.

*Pašarinių kultūrų 2017/2018 metų derliaus rezultatai*

Vertinant pašarinių kultūrų derliaus rezultatus būtina pažymėti, kad pašarinių kultūrų derliaus tikroji vertė derliaus nuėmimo metu yra nustatoma remiantis bendrosiomis pašarinių kultūrų derliaus sąnaudomis. Kitaip sakant, bendrosios pašarinių kultūrų derliaus sąnaudos yra naudojamos kaip matas pašarinių kultūrų derliaus tikrosios vertės skaičiavimui, nes šių kultūrų atveju nėra aktyvios prekybos rinkos ir nėra galimybių patikimai nustatyti pašarinių kultūrų tikrąją rinkos kainą. Dėl tokio vertinimo principo pašarinių kultūrų derliaus pripažinimo tikraja verte derliaus nuėmimo metu rezultatas yra lygus nuliui.

## KONSOLIDUOTOS TARPINĖS FINANSINĖS ATASKAITOS

(Visos sumos yra tūkst. Eur, jeigu nenurodyta kitaip)

Bendrosios pašarinių kultūrų derliaus sąnaudos 2017/2018 metų sezonu sudarė 5,79 mln. Eur, palyginus su 4,74 mln. Eur 2016/2017 metų sezonu. Bendrųjų derliaus sąnaudų augimas tiesiogiai susijęs su pašarinių kultūrų plotų didėjimu nuo 8,2 tūkst. ha 2016/2017 metų sezonu iki 9,0 tūkst. ha 2017/2018 metų sezonu. Eliminavus vienkartinę sąnaudą, susijusią su perimtu dirbti apleistų žemių tinkamu paruošimu, apie kurias buvo rašyta anksčiau, vidutinės bendrosios pašarinių kultūrų sąnaudos, tenkančios 1 ha dirbamos žemės 2017/2018 metų sezonu, buvo 621 Eur/ha arba 8 proc. didesnės nei 2016/2017 metų sezonu, kai jos sudarė 577 Eur/ha.

| Sąnaudos 1 ha dirbamos žemės, Eur<br>Pašarinės kultūros | 2017/2018* | 2017/2018** | 2016/2017 | Pokytis 2017/2018** su 2016/2017, % |
|---|------------|-------------|-----------|-------------------------------------|
|   | 643        | 621         | 577       | 8%                                  |

\* Sąnaudos 1 ha dirbamos žemės neeliminavus vienkartinę sąnaudą, susijusią su perimtu dirbti apleistų žemių tinkamu paruošimu 2016/2017 sezonu;

\*\* Sąnaudos 1 ha dirbamos žemės eliminavus vienkartinę sąnaudą, susijusią su perimtu dirbti apleistų žemių tinkamu paruošimu 2016/2017 sezonu.

Sausra 2018 metų vasarą turėjo neigiamą įtaką pašarinių kultūrų derlingumui. Vidutinis pašarinių kultūrų derlingumas buvo 4,9 tonos/ha 2017/2018 metų sezonu, kai ankstesniu sezonu jis sudarė 6,1 tonos/ha.

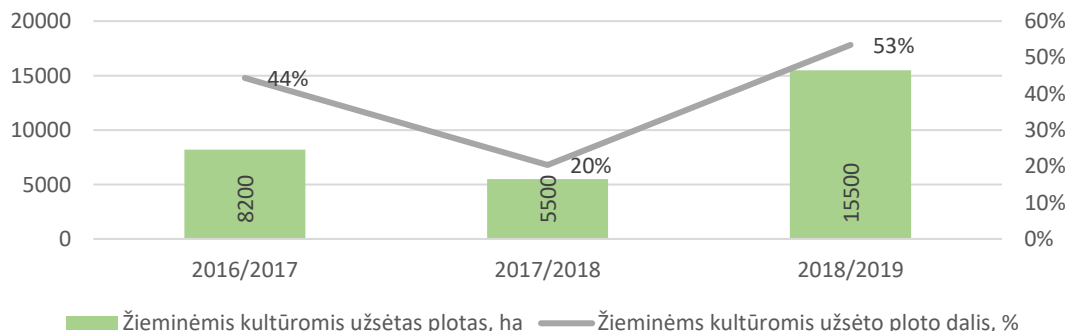
### Subsidijos žemės ūkiui ir bendrasis pelnas augalininkystės segmente

Bendra subsidijų žemės ūkiui, tenkančių augalininkystės segmentui, suma 2018 metais sudarė 9,16 mln. Eur, palyginus su 8,16 mln. Eur metais anksčiau. Tiesioginių subsidijų suma padidėjo nuo 4,54 mln. eur 2017 metais iki 5,75 mln. Eur 2018 metais dėl išaugusio Grupės dirbamos žemės ploto. Grupės dirbamos žemės ploto augimas neturėjo įtakos gaunamai ekologinio ūkininkavimo subsidijų apimčiai, nes dirbamos žemės plotas padidėjo Grupei įsigijus Raseinių agrą, UAB (dabar pervadinta į AUGA Raseiniai, UAB) 2018 metais. Nors AUGA Raseiniai, UAB taip pat perėjo prie ekologinio ūkininkavimo, ji 2018 metais negavo ekologinio ūkininkavimo subsidijų, nes visos Lietuvos žemės ūkio politikos 2014-2020 programos „Ekologinis žemės ūkis“ lėšos buvo paskirstytos anksčiau kitiems programos dalyviams. Kita vertus, 2018 metais baigėsi kelios ankstesnės ekologinio ūkininkavimo programos, kuriose dalyvavo dalis Grupės įsigytų buvusių KTG grupės bendrovių. Dėl šios priežasties Grupės gautų ekologinio ūkininkavimo subsidijų suma 2018 metais sudarė 3,41 mln. Eur ir buvo mažesnė nei 2017 metais, kai ji siekė 3,62 mln. eur. Ekologinio ūkininkavimo subsidijų sumos pokyčiams neženklią įtaką taip pat darė sėjomaina ir Grupės auginamų kultūrų struktūros pokyčiai.

Augalininkystės segmento bendrasis pelnas, kuris apima žemės ūkio produkcijos pardavimo rezultata, žemės ūkio produkcijos pirminio pripažinimo tikrosios vertės pasikeitimo įtaką bei žemės ūkio subsidijas, 2018 metais sudarė 4.37 mln. Eur, palyginus su 13,36 mln. Eur ankstesniais metais.

### Pasiruošimas 2018/2019 metų sezonui

Svarbu pažymėti, kad 2018 metų rudenį buvo labai palankus rudeninei sėjai ir kitiems paruošiamiesiems žemės darbams 2018/2019 metų sezonui. Grupė 2018 metų rudenį pasėjo net 15,5 tūkst. ha žieminių kultūrų, kas sudaro apie maždaug pusę iš viso planuojamo užsėti grūdinių kultūrų ploto 2018/2019 metų sezonu. Palyginimui, 2017/2018 metų sezonu Grupė dėl nepalankių orų 2017 metų rudenį žieminių kultūrų derlių 2017/2018 metų sezonu nuėmė tik nuo 5,5 tūkst. ha (žieminių kultūrų sudarė tik apie 20 proc. viso grūdinių kultūrų ploto). 2016/2017 metų sezonu Grupė žieminėmis kultūromis buvo apsėjusi apie 44 proc. viso grūdinių kultūroms skirtą plotą. Žieminių grūdinių kultūrų derlingumas prie tų pačių sąlygų yra geresnis nei atitinkamų vasarinių kultūrų. Pavyzdžiui, remiantis Grupės derliaus nuėmimo duomenimis, 2017/2018 metų sezono žieminių kviečių vidutinis derlingumas buvo apie 27 proc. didesnis nei vasarinių kviečių.



Be to, palankūs rudeniniai orai taip pat leido tinkamai įdirbti žemę ir ją paruošti vasarinių kultūrų sėjai pavasarį. Ekologinio ūkininkavimo atveju žemės darbų atlikimas reikalauja daugiau laiko ir resursų, o jų tinkamas atlikimas turi labai reikšmingą įtaką derlingumui.

## KONSOLIDUOTOS TARPINĖS FINANSINĖS ATASKAITOS

(Visos sumos yra tūkst. Eur, jeigu nenurodyta kitaip)

2019 metų pradžioje Grupė pasirašė 3 metų cukrinių runkelių auginimo ir pardavimo sutartį su Nordic Sugar Kėdainiai AB, ko pasekoje cukrinių runkelių auginimo plotas bus didinamas nuo 800 ha (2017/2018 metų sezonus) iki 1500 ha (2018/2019 metų sezonu). Cukriniai runkeliai buvo viena pelningiausių kultūrų 2017/2018 metų sezonu.

### Grybininkystės segmento apžvalga

Grybininkystės segmento 2018 metų dvylikos mėnesių pajamos buvo 26,47 mln. Eur, apie 2 mln. Eur arba 8% didesnės lyginant su 2017 metais, kai jos sudarė 24,44 mln. Eur. Grybų pardavimo pajamos buvo 2,33 mln. Eur didesnės, o komposto pardavimo pajamos 0,31 mln. Eur mažesnės.

Grybų pardavimo pajamų augimas 2018 metais susijęs tiek su pardavimo apimties, tiek su vidutinės pardavimo kainos didėjimu. 12,15 tūkst. tonų grybų buvo parduota per 2018 metų dvyliką mėnesių, palyginus su 12,02 tūkst. tonų metais anksčiau. 2018 metais vidutinė 1 tonos grybų pardavimo kaina buvo 1.966 Eur/tona (1.793 Eur/tona 2017 metais). Vidutinė pardavimo kaina didėjo tiek ekologiškų, tiek ne ekologiškų grybų atveju.

Per dvyliką 2018 metų mėnesių parduotų ekologiškų grybų dalis sudarė apie 7,,2 proc. visų parduotų grybų kiekio, kai atitinkamu 2017 metų laikotarpiu apie 5,4 proc. Ekologiškų grybų pardavimo pajamų dalis bendrose grybų pardavimo pajamose buvo dar didesnė ir siekė 10,8 proc. 2018 metais (6,6 proc. 2017 metais). Didėjanti ekologiškos produkcijos dalis grybų segmente ne tik atspindi strateginius Grupės siekius, bet ir gerina grybininkystės segmento bendrojo pelno rezultatus, nes ekologinės produkcijos vidutinė kaina buvo apie 50 proc. didesnė, tačiau sąnaudos yra labai panašiam lygyje kaip ir įprastinės produkcijos atveju, nes komposto ruošimui kaip žaliavos yra naudojami kitų segmentų šalutiniai produktai, pavyzdžiui, karvių mėšlas, šiaudai ir pan.

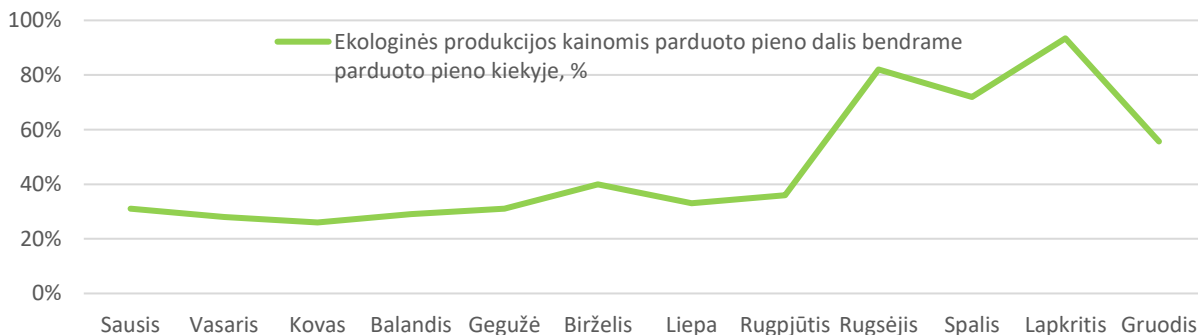
Grybininkystės segmento bendrosios pardavimo sąnaudos per 2018 metų dvyliką mėnesių buvo 24,73 mln. Eur, 1,22 mln. Eur didesnės lyginant su atitinkamu laikotarpiu 2017 metais, kai jos sudarė 23,50 mln. Eur. Vidutinės grybų pardavimo bendrosios sąnaudos, tenkančios 1 tonai parduotų grybų, padidėjo nuo 1.727 Eur/toną 2017 metais iki 1.838 Eur/toną 2018 metais. Kita vertus, grybų komposto pardavimo bendrosios sąnaudos sumažėjo lyginant 2018 metų dvyliką mėnesių su atitinkamu 2017 metų laikotarpiu.

Reikšmingas grybininkystės segmento pajamų augimas lėmė geresnį segmento 2018 metų dvylikos mėnesių bendrąjį pelną, kuris siekė 1,73 mln. Eur, palyginus su 0,93 mln. Eur per 2017 metų dvyliką mėnesių.

### Pienininkystės segmento apžvalga

Pienininkystės segmento 2018 metų dvylikos mėnesių pardavimo pajamos siekė 8,95 mln. Eur ir buvo panašiam lygyje kaip ir 2017 metų atitinkamu laikotarpiu kai jos siekė 9,01 mln. Eur. Bendras 2018 metais parduoto pieno kiekis šiek tiek sumažėjo nuo 23,1 tūkst. tonų 2017 metais iki 22,6 mln. tonų 2018 metais. Vidutinė pieno pardavimo kaina per 2018 metų dvyliką mėnesių buvo 359 eurai/tona ir buvo 1 proc. didesnė nei 2017 metų atitinkamu laikotarpiu.

Per 2018 metų dvyliką mėnesių ekologinės produkcijos kainomis parduoto pieno dalis padidėjo iki 46 proc. viso parduoto pieno kiekio, palyginus su 14 proc. 2017 metų atitinkamu laikotarpiu, tačiau kritusios neekologiško pieno rinkos kainos lėmė, jog vidutinė parduoto pieno kaina liko panašiam lygyje kaip ir 2017 metais. Per pirmus tris 2018 metų ketvirčius ekologinėmis kainomis parduoto pieno dalis svyravo apie 30-40 proc., tačiau nuo rugsėjo mėnesio ši dalis reikšmingai padidėjo ir 2018 metų ketvirtąjį ketvirtį ekologinėmis kainomis buvo parduota apie 74 proc. viso pieno kiekio. Kaip galima matyti iš grafiko, pateikto žemiau, ekologinės produkcijos kainomis parduoto pieno dalis vis dar ženkliai svyruoja, nes ji išlieka priklausoma nuo kelių svarbių klientų ir jų verslo poreikių konkretų mėnesį. Ekologinės produkcijos kainomis parduodamo pieno dalis yra labai svarbi vidutinei pieno pardavimo kainai, nes ekologinės produkcijos „kainos premija“ sudaro apie 30 proc.



Pienininkystės segmento pardavimo savikaina per 2018 metų dvyliką mėnesių reikšmingai padidėjo ir siekė 10,26 mln. Eur, palyginus su 8,41 mln. Eur 2017 metų atitinkamu laikotarpiu. Pienininkystės segmentų pardavimo sąnaudų augimas daugiausiai susijęs su pašarų savikainos padidėjimu.



## **KONSOLIDUOTOS TARPINĖS FINANSINĖS ATASKAITOS**

(Visos sumos yra tūkst. Eur, jeigu nenurodyta kitaip)

Pašarų savikaina didėjo dėl dviejų pagrindinių priežasčių: a) dėl nepalankių oro sąlygų žolinio pašaro ruošimas buvo komplikotas, taip pat pasiektas žemas derlingumas tiek 2016/2017 metų sezonu, tiek 2017/2018 metų sezonu. Žolinio pašaro kokybė taip pat buvo prasta. Visa tai lėmė išaugusią žolinių pašarų savikainą; b) pašarams buvo pradėtos naudoti ekologinės produkcijos kainomis įkainotos grūdinės kultūros. Išaugusi pašarų savikaina lėmė pieno savikainos augimą, taip pat ir didesnes galvijų auginimo sąnaudas. Didesnės galvijų auginimo sąnaudos yra tiesiogiai susijusios su nuostolio iš biologinio turto (galvijų bandos) tikrosios vertės pasikeitimo padidėjimu, nes didėjo nuostolis iš galvijų mėsos pardavimo. Grupė specialiai mėšinių galvijų neaugina, tačiau dėl galvijų bandos natūralios kaitos, pasenę ir nebe produktyvūs pieniniai galvijai yra parduodami mėsai. Tokių galvijų mėsos rinkos kaina yra santykinai žema ir nekompensuoja apskaitiniais tikslais nustatytos galvijų vertės.

Pienininkystės segmente per 2018 metų dvylika mėnesių patirta 2,42 mln. Eur bendrųjų nuostolių (per 2017 metų dvylika mėnesių uždirbta 0,59 mln. Eur bendrojo pelno).

### ***Galutiniam vartojimui skirtų produktų pakuotėse segmento apžvalga***

Galutiniam vartojimui skirtų produktų pakuotėse segmento pardavimo pajamos per 2018 metų dvylika mėnesių sudarė 1,86 mln. Eur ir buvo 1,8 karto didesnės nei atitinkamu laikotarpiu 2017, kai jos sudarė 1,05 mln. Eur. Nuoseklus galutiniam vartojimui skirtų produktų pakuotėse segmento pardavimo pajamų augimas rodo didelį segmento vystymo potencialą. Šis segmentas yra strategiškai svarbus Grupei siekiant diversifikuoti esamus verslo segmentus bei sukurti didesnę pridėtinę vertę esamos produkcijos pagrindu. Šis segmentas apima paruoštas vartojimui sriubas, pakuotas daržoves, išpilstytą į butelius pieną ir pieno kokteilius bei kitus produktus.

Per paskutinius 6 mėnesius buvo smarkiai išplėsta galutiniam vartojimui skirtų produktų su AUGA prekės ženklu distribucija Baltijos šalių prekybos tinkluose. Tai sukuria solidų pagrindą tolimesniam produktų pardavimo augimui 2019 metais. Žymus progresas pasiektas ir vystant ekporto rinkas. Baigiamas kontraktų pasirašymo procesas bei artimiausiu metu ketinama pradėti pardavimus į Jungtinės Amerikos Valstijas, Pietų Korėją, Jungtinius Arabų Emiratus, Rumuniją, Ukrainą.

Segmento pardavimo sąnaudos taip pat sparčiai augo, nes didžioji dalis šio segmento produkcijos vis dar gaminama mažais kiekiais, kas lemia aukštą pardavimo savikainą ir žemą pelningumą šiuo metu. Bendrosios pardavimo sąnaudos per 2018 m. dvylika mėnesių sudarė 1,79 mln. Eur palyginus su 1,00 mln. Eur atitinkamu laikotarpiu 2017 metais.

Aukšta pardavimo savikaina lėmė 0,07 mln. Eur galutiniam vartojimui skirtų produktų pakuotėse segmento bendrąjį pelną 2018 metais. 2017 metų atitinkamu laikotarpiu uždirbta 0,05 mln. Eur bendrojo pelno.

### ***Veiklos sąnaudos***

Grupės 2018 metų dvylikos mėnesių veiklos sąnaudų bendram lygiui reikšmingą įtaką turėjo du vienkartiniai efektai, apskaityti 2018 metų pirmąjį ketvirtį: a) atstatytas anksčiau apskaitytas Karakash agro OOO ir Karakash OOO turto vertės sumažėjimas dėl pasirašyto atitinkamų bendrovių pardavimo 2018 m. pirmąjį ketvirtį (efektas 1,8 mln. eurų); b) sukauptos sąnaudos, susijusios su UAB Arginta Engineering akcijų įsigijimo sandorio nutraukimu 2018 metų pirmąjį ketvirtį (efektas 0,7 mln. eurų). Eliminavus šiuos du vienkartinis efektus Grupės 2018 metų dvylikos mėnesių veiklos sąnaudos sudarė 9,96 mln. Eur, palyginimui, 2017 metų dvylikos mėnesių veiklos sąnaudos, eliminavus turto vertės sumažėjimo sąnaudas, siekė 8,59 mln. eurų. Darbo užmokesčio ir socialinio draudimo sąnaudos padidėjo 0,2 mln. Eur dėl didėjusio vidutinio darbo užmokesčio ir darbuotojų skaičiaus. Nusidėvėjimo ir amortizacijos sąnaudų, įtrauktų į veiklos sąnaudas, suma buvo 0,36 mln. Eur didesnė per 2018 m. dvylika mėnesių, lyginant su atitinkamu laikotarpiu 2017 metais, daugiausiai dėl ilgalaikių žemės nuomos sutarčių nematerialaus turto, kuris buvo pripažintas AUGA Raseiniai, UAB įsigijimo metu, amortizacijos. Papildomos gautinų sumų vertės sumažėjimo sąnaudos, lygios 0,2 mln. Eur, buvo pripažintos taikant naujus 9-ojo Tarptautinio finansinės atskaitomybės standarto „Finansinis turtas“ reikalavimus.

**KONSOLIDUOTOS TARPINĖS FINANSINĖS ATASKAITOS**

(Visos sumos yra tūkst. Eur, jeigu nenurodyta kitaip)

**III. FINANSINĖS ATASKAITOS**

**Konsoliduotas balansas**

|   | Pastabos | 2018 m.<br>gruodžio 31 d.<br>neaudituota | 2017 m.<br>gruodžio 31 d.<br>audituota |
|---|----------|--|--|
| <b>TURTAS</b>   |          |  |  |
| <b>Ilgalaikis turtas</b>  |          |  |  |
| Nekilnojamasis turtas, įranga ir įrengimai                                | 4        | 92 768                                   | 85 235                                 |
| Nematerialusis turtas   |          | 2 386                                    | 839                                    |
| Ilgalaikės gautinos sumos   | 7        | 6 266                                    | 3 497                                  |
| Investicijos, skirtos parduoti  |          | -  | 286                                    |
| Asocijuotos įmonės  |          | 355                                      | 355                                    |
| Atidėtojo pelno mokesčio turtas   |          | 1 411                                    | 890                                    |
| Biologinis turtas   | 5        | 9 129                                    | 8 029                                  |
| <b>Ilgalaikio turto iš viso</b>   |          | <b>112 315</b>                           | <b>99 131</b>                          |
| <b>Trumpalaikis turtas</b>  |          |  |  |
| Biologinis turtas   | 5        | 14 430                                   | 10 111                                 |
| Atsargos  | 6        | 28 613                                   | 25 547                                 |
| Prekybos gautinos sumos, išankstiniai apmokėjimai ir kitos gautinos sumos | 7        | 16 341                                   | 10 765                                 |
| Pinigai ir pinigų ekvivalentai  |          | 2 279                                    | 620                                    |
|   |          | <b>61 633</b>                            | <b>47 043</b>                          |
| Turtas, skirtas parduoti  |          | -  | 2 374                                  |
| <b>Trumpalaikio turto iš viso</b>   |          | <b>61 633</b>                            | <b>49 417</b>                          |
|   |          | <b>173 978</b>                           | <b>148 548</b>                         |
| <b>TURTO IŠ VISO</b>  |          |  |  |
| <b>NUOSAVYBĖ IR ĮSIPAREIGOJIMAI</b>                                       |          |  |  |
| <b>Kapitalas ir rezervai</b>  |          |  |  |
| Įstatinis kapitalas   | 2        | 65 951                                   | 54 351                                 |
| Akcijų priedai  |          | 6 707                                    | 738                                    |
| Perkainojimo rezervas   |          | 7 203                                    | 5 889                                  |
| Privalomasis rezervas   |          | 1 649                                    | 579                                    |
| Rezervas suteikti darbuotojams akcijas                                    |          | 957                                      | -                                      |
| Valiutų kursų svyravimų įtaka   |          | (165)                                    | (165)                                  |
| Nepaskirstytasis pelnas (sukaupti nuostoliai)                             |          | 9 106                                    | 17 241                                 |
| <b>Nuosavas kapitalas, tenkantis Bendrovės akcininkams</b>                |          | <b>91 408</b>                            | <b>78 633</b>                          |
| Nekontroliuojanti dalis   |          | 234                                      | 382                                    |
| <b>Nuosavo kapitalo iš viso</b>   |          | <b>91 642</b>                            | <b>79 015</b>                          |
| <b>Ilgalaikiai įsipareigojimai</b>  |          |  |  |
| Paskolos  | 8        | 13 845                                   | 16 535                                 |
| Lizingo įsipareigojimai   |          | 7 893                                    | 5 987                                  |
| Atidėtosios dotacijų pajamos  |          | 3 433                                    | 3 657                                  |
| Atidėtojo pelno mokesčio įsipareigojimai                                  |          | 656                                      | 656                                    |
| <b>Ilgalaikių įsipareigojimų iš viso</b>                                  |          | <b>25 827</b>                            | <b>26 835</b>                          |
| <b>Trumpalaikiai įsipareigojimai</b>                                      |          |  |  |
| Ilgalaikių paskolų einamųjų metų dalis                                    | 8        | 9 306                                    | 4 506                                  |
| Ilgalaikių lizingo įsipareigojimų einamųjų metų dalis                     |          | 3 615                                    | 2 956                                  |
| Trumpalaikės paskolos   | 8        | 21 270                                   | 13 607                                 |
| Prekybos mokėtinos sumos  |          | 16 121                                   | 14 467                                 |
| Kitos mokėtinos sumos   |          | 6 197                                    | 5 855                                  |
|   |          | <b>56 509</b>                            | <b>41 391</b>                          |
| Įsipareigojimai, susiję su turtu, skirtu parduoti                         |          | -  | 1 307                                  |
| <b>Trumpalaikių įsipareigojimų iš viso</b>                                |          | <b>56 509</b>                            | <b>42 698</b>                          |
| <b>Įsipareigojimų iš viso</b>   |          | <b>82 336</b>                            | <b>69 533</b>                          |
| <b>NUOSAVYBĖ IR ĮSIPAREIGOJIMAI IŠ VISO</b>                               |          | <b>173 978</b>                           | <b>148 548</b>                         |

**KONSOLIDUOTOS TARPINĖS FINANSINĖS ATASKAITOS**

(Visos sumos yra tūkst. Eur, jeigu nenurodyta kitaip)

**Konsoliduota pelno (nuostolių) ataskaita**

|  | Pastabos    | 12 mėnesių, pasibaigusių gruodžio 31 d. |                   |
|--|-------------|---|-------------------|
|  |             | 2018<br>neaudituoja                     | 2017<br>audituoja |
| Pardavimai   | <u>9</u>    | 54 788                                  | 48 784            |
| Pardavimų savikaina  | <u>9</u>    | (46 322)                                | (38 012)          |
| Biologinio turto ir žemės ūkio produktų pirminio<br>pripažinimo tikrosios vertės pasikeitimo įtaka | <u>5, 9</u> | (4 723)                                 | 4 159             |
| <b>BENDRAS PELNAS</b>  |             | <b>3 743</b>                            | <b>14 931</b>     |
| Veiklos sąnaudos   | <u>10</u>   | (8 832)                                 | (8 585)           |
| Kitos veiklos pajamos  | <u>11</u>   | 890                                     | 351               |
| <b>VEIKLOS PELNAS</b>  |             | <b>(4 199)</b>                          | <b>6 697</b>      |
| Finansinės veiklos sąnaudos  | <u>12</u>   | (2 292)                                 | (1 904)           |
| Asocijuotų įmonių grynojo pelno (nuostolio) dalis,<br>apskaičiuota naudojant nuosavybės metodą     |             | (286)                                   |                   |
| <b>(PELNAS) NUOSTOLIAI PRIEŠ PELNO MOKESTĮ</b>   |             | <b>(6 777)</b>                          | <b>4 793</b>      |
| Pelno mokestis   |             | 521                                     | 222               |
| <b>GRYNASIS (PELNAS) NUOSTOLIAI</b>  |             | <b>(6 256)</b>                          | <b>5 015</b>      |
| <b>PRISKIRTINA:</b>  |             |   |                   |
| Bendrovės savininkams  |             | (6 108)                                 | 4 926             |
| Mažumos akcijų savininkams   |             | (148)                                   | 89                |
|  |             | <b>(6 256)</b>                          | <b>5 015</b>      |
| <b>KITŲ BENDRŪJŲ PAJAMŲ ATASKAITA</b>  |             |   |                   |
| <b>GRYNASIS (PELNAS) NUOSTOLIAI UŽ LAIKOTARPĮ</b>  |             | <b>(6 256)</b>                          | <b>5 015</b>      |
| <b>Kitos bendrosios pajamos:</b>   |             |   |                   |
| <i>Elementai, kurie gali būti perklasifikuoti į pelną arba<br/>nuostolį</i>                        |             |   |                   |
| <i>Valiutų kurso pokytis</i>   |             | -                                       | 52                |
| <i>Elementai, kurie nebus perklasifikuojami į pelną arba<br/>nuostolį</i>                          |             |   |                   |
| <i>Žemės perkainojimas</i>   |             | 1 383                                   | 1 800             |
| <i>Atidėtasis pelno mokestis nuo žemės perkainojimo</i>  |             | (69)                                    | (90)              |
| <b>BENDRŪJŲ (PAJAMŲ) NUOSTOLIŲ UŽ METUS<br/>IŠ VISO</b>  |             | <b>(4 942)</b>                          | <b>6 777</b>      |
| <b>PRISKIRTINA:</b>  |             |   |                   |
| Bendrovės akcininkams  |             | (4 794)                                 | 6 688             |
| Mažumos akcijų savininkams   |             | (148)                                   | 89                |
|  |             | <b>(4 942)</b>                          | <b>6 777</b>      |

**KONSOLIDUOTOS TARPINĖS FINANSINĖS ATASKAITOS**

(Visos sumos yra tūkst. Eur, jeigu nenurodyta kitaip)

**Nuosavo kapitalo pokyčių ataskaita**

|  | Išstatinis kapitalas | Akcijų priedai | Perkainojimo rezervas | Valiutų kursų pokytis | Rezervas suteikti darbuotojams akcijas | Privalomasis rezervas | Nepaskirstytas pelnas | Nuosavybė, tenkanti Bendrovės akcininkams | Nekontroliuojanti dalis | Iš viso        |
|--|----------------------|----------------|-----------------------|-----------------------|--|-----------------------|-----------------------|---|-------------------------|----------------|
| <b>Likutis</b>                                     |                      |                |                       |                       |  |                       |                       |   |                         |                |
| <b>2016 m. gruodžio 31 d.</b>                      |                      |                |                       |                       |  |                       |                       |   |                         |                |
| <b>(audituota)</b>                                 | <b>54 351</b>        | <b>7 890</b>   | <b>4 179</b>          | <b>(217)</b>          | <b>-</b>                               | <b>579</b>            | <b>5 163</b>          | <b>71 945</b>                             | <b>293</b>              | <b>72 238</b>  |
| <b>Bendrosios pajamos</b>                          |                      |                |                       |                       |  |                       |                       |   |                         |                |
| Grynasis pelnas (nuostoliai) už metus              | -                    | -              | -                     | -                     | -                                      | -                     | 4 926                 | 4 926                                     | 89                      | 5 015          |
| <b>Kitos bendrosios pajamos</b>                    |                      |                |                       |                       |  |                       |                       |   |                         |                |
| Žemės perkainojimas, atskaičius mokesčius          | -                    | -              | 1 710                 | -                     | -                                      | -                     | -                     | 1 710                                     | -                       | 1 710          |
| Valiutos kurso pasikeitimo įtaka                   | -                    | -              | -                     | 52                    | -                                      | -                     | -                     | 52  | -                       | 52             |
| <b>Bendrujų pajamų iš viso</b>                     | <b>-</b>             | <b>-</b>       | <b>1 710</b>          | <b>52</b>             | <b>-</b>                               | <b>-</b>              | <b>4 926</b>          | <b>6 688</b>                              | <b>89</b>               | <b>6 777</b>   |
| <b>Sandoriai su akcininkais</b>                    |                      |                |                       |                       |  |                       |                       |   |                         |                |
| Akcijų priedų perkėlimas į nepaskirstytą pelną     | -                    | (7 152)        | -                     | -                     | -                                      | -                     | 7 152                 | -   | -                       | -              |
| <b>Sandorių su akcininkais iš viso</b>             | <b>-</b>             | <b>(7 152)</b> | <b>-</b>              | <b>-</b>              | <b>-</b>                               | <b>-</b>              | <b>7 152</b>          | <b>-</b>                                  | <b>-</b>                | <b>-</b>       |
| <b>Likutis</b>                                     |                      |                |                       |                       |  |                       |                       |   |                         |                |
| <b>2017 m. gruodžio 31 d.</b>                      |                      |                |                       |                       |  |                       |                       |   |                         |                |
| <b>(audituota)</b>                                 | <b>54 351</b>        | <b>738</b>     | <b>5 889</b>          | <b>(165)</b>          | <b>-</b>                               | <b>579</b>            | <b>17 241</b>         | <b>78 633</b>                             | <b>382</b>              | <b>79 015</b>  |
| <b>Bendrosios pajamos</b>                          |                      |                |                       |                       |  |                       |                       |   |                         |                |
| Grynasis pelnas (nuostoliai) už metus              | -                    | -              | -                     | -                     | -                                      | -                     | (6 108)               | (6 108)                                   | (148)                   | (6 256)        |
| <b>Kitos bendrosios pajamos</b>                    |                      |                |                       |                       |  |                       |                       |   |                         |                |
| Žemės perkainojimas, atskaičius mokesčius          | -                    | -              | 1 314                 | -                     | -                                      | -                     | -                     | 1 314                                     | -                       | 1 314          |
| <b>Bendrujų pajamų iš viso</b>                     | <b>-</b>             | <b>-</b>       | <b>1 314</b>          | <b>-</b>              | <b>-</b>                               | <b>-</b>              | <b>(6 108)</b>        | <b>(4 794)</b>                            | <b>(148)</b>            | <b>(4 942)</b> |
| <b>Sandoriai su akcininkais</b>                    |                      |                |                       |                       |  |                       |                       |   |                         |                |
| Privalomojo rezervo didinimas                      | -                    | -              | -                     | -                     | -                                      | 1 070                 | (1 070)               | -   | -                       | -              |
| Rezervo suteikti darbuotojams akcijas suformavimas | -                    | -              | -                     | -                     | 957                                    | -                     | (957)                 | -   | -                       | -              |
| Paprastųjų akcijų emisija po sandorio išlaidų      | 11 600               | 5 969          | -                     | -                     | -                                      | -                     | -                     | 17 569                                    | -                       | 17 569         |
| <b>Sandorių su akcininkais iš viso</b>             | <b>11 600</b>        | <b>5 969</b>   | <b>-</b>              | <b>-</b>              | <b>957</b>                             | <b>1 070</b>          | <b>(2 027)</b>        | <b>17 569</b>                             | <b>-</b>                | <b>17 569</b>  |
| <b>Likutis</b>                                     |                      |                |                       |                       |  |                       |                       |   |                         |                |
| <b>2018 m. gruodžio 31 d.</b>                      |                      |                |                       |                       |  |                       |                       |   |                         |                |
| <b>(neaudituota)</b>                               | <b>65 951</b>        | <b>6 707</b>   | <b>7 203</b>          | <b>(165)</b>          | <b>957</b>                             | <b>1 649</b>          | <b>9 106</b>          | <b>91 408</b>                             | <b>234</b>              | <b>91 642</b>  |

**KONSOLIDUOTOS TARPINĖS FINANSINĖS ATASKAITOS**

(Visos sumos yra tūkst. Eur, jeigu nenurodyta kitaip)

**Konsoliduota pinigų srautų ataskaita**

|  | Pastabos | 12 mėnesių, pasibaigusį gruodžio 31 d. |                |
|--|----------|--|----------------|
|  |          | 2018 neauditauta                       | 2017 audituota |
| <b>Pagrindinės veiklos pinigų srautai</b>                                |          |  |                |
| <b>Grynasis pelnas prieš apmokestinimą ir mažumos dalį</b>               |          | <b>(6 777)</b>                         | <b>4 793</b>   |
| <b>Nepiniginių sąnaudų (pajamų) atstatymas ir kiti koregavimai</b>       |          |  |                |
| Nusidėvėjimo sąnaudos  | 4        | 7 478                                  | 6 800          |
| Amortizacijos sąnaudos   |          | 554                                    | 178            |
| Nekilnojamojo turto, įrangos ir įrengimų nurašymai ir vertės sumažėjimas | 4        | 35                                     | 41             |
| (Pelnas) nuostoliai dėl ilgalaikio turto pardavimo                       | 11       | (59)                                   | (2)            |
| Asocijuotų įmonių pelno (nuostolių) dalis                                |          | 286                                    | -              |
| (Pelnas) nuostoliai dėl investicinio turto pardavimo                     | 1        | (162)                                  | -              |
| Gautinų sumų vertės padidėjimas (sumažėjimas)                            |          | 200                                    | -              |
| Atsargų nurašymas  | 6        | 1 590                                  | 1 102          |
| Finansinės sąnaudos  | 12       | 1 749                                  | 1 904          |
| Nekilnojamojo turto, įrangos ir įrengimų vertės sumažėjimo atstatymas    | 10       | (1 828)                                | -              |
| Pelnas (nuostoliai) dėl biologinio turto tikrosios vertės pasikeitimo    | 5        | 4 723                                  | (4 159)        |
| Su turto susijusios dotacijos, pripažintos pajamomis                     |          | (484)                                  | (623)          |
| <b>Apyvartinio kapitalo pasikeitimas</b>                                 |          |  |                |
| Biologinio turto sumažėjimas (padidėjimas)                               | 5        | (10 142)                               | (6 568)        |
| Gautinų sumų ir išankstinių apmokėjimų sumažėjimas (padidėjimas)         | 7        | (3 824)                                | 3 468          |
| Atsargų sumažėjimas (padidėjimas)  | 6        | (3 975)                                | (6 675)        |
| Prekybos mokėtinų sumų ir kitų mokėtinų sumų padidėjimas (sumažėjimas)   |          | 1 184                                  | 5 908          |
|  |          | <b>(9 452)</b>                         | <b>6 167</b>   |
| Sumokėtos palūkanos, netto   |          | (1 729)                                | (1 802)        |
| <b>Grynieji pagrindinės veiklos pinigų srautai</b>                       |          | <b>(11 181)</b>                        | <b>4 365</b>   |
| <b>Investicinės veiklos pinigų srautai</b>                               |          |  |                |
| Nekilnojamojo turto, įrangos ir įrengimų pirkimas                        |          | (3 865)                                | (4 950)        |
| Ilgalaikio nematerialiojo turto įsigijimas                               |          | -                                      | (17)           |
| Investicijų pirkimai   |          | (1 768)                                | (1 321)        |
| Asocijuotų įmonių įsigijimas   |          | -                                      | (355)          |
| Nekilnojamojo turto, įrangos ir įrengimų pardavimo įplaukos              |          | 210                                    | 616            |
| Investicijų pardavimų įplaukos   | 1        | 500                                    | -              |
| Dotacijos, susijusios su investicijomis, gautos iš NMA                   | 7        | 260                                    | 373            |
| Kitos gražintos paskolos   |          | -                                      | 143            |
| Kitos suteiktos paskolos   | 7        | (1 801)                                | (1 041)        |
| <b>Grynieji investicinės veiklos pinigų srautai</b>                      |          | <b>(6 464)</b>                         | <b>(6 552)</b> |
| <b>Finansinės veiklos pinigų srautai</b>                                 |          |  |                |
| Išleistų akcijų įplaukos   |          | 17 568                                 | -              |
| Finansinėms institucijoms gražintos paskolos                             |          | (3 735)                                | (5 921)        |
| Gautos paskolos iš finansinių institucijų                                |          | 6 189                                  | 12 130         |
| Kitos gautos (sumokėtos) paskolos  |          | 4 000                                  | (1 547)        |
| Finansinio lizingo mokėjimai   |          | (4 718)                                | (3 504)        |
| <b>Grynieji finansinės veiklos pinigų srautai</b>                        |          | <b>19 304</b>                          | <b>1 158</b>   |
| <b>Grynasis pinigų srautų padidėjimas</b>                                |          | <b>1 659</b>                           | <b>(1 030)</b> |
| <b>Pinigai ir pinigų ekvivalentai laikotarpio pradžioje</b>              |          | <b>620</b>                             | <b>1 650</b>   |
| <b>Pinigai ir pinigų ekvivalentai laikotarpio pabaigoje</b>              |          | <b>2 279</b>                           | <b>620</b>     |

## KONSOLIDUOTOS TARPINĖS FINANSINĖS ATASKAITOS

(Visos sumos yra tūkst. Eur, jeigu nenurodyta kitaip)

### IV. AIŠKINAMASIS RAŠTAS

#### 1. Rengimo pagrindas

Finansinė informacija už 12 mėn. laikotarpį, pasibaigusį 2018 m. gruodžio 31 d., paruošta pagal 34 Tarptautinį apskaitos standartą „Tarpinė finansinė atskaitomybė“ (toliau – 34 TAS). Ši tarpinė atskaitomybė turėtų būti skaitoma kartu su metine finansine atskaitomybe už metus, pasibaigusius 2017 m. gruodžio 31 d., kuri buvo paruošta remiantis tarptautiniais finansinės atskaitomybės standartais (toliau – TFAS).

Ataskaitos pateikimo valiuta yra euras (Eur). Finansinės ataskaitos yra pateiktos tūkstančiais eurų, nebent nurodyta kitaip. Konsoliduota tarpinė Grupės finansinė informacija už 9 mėn. laikotarpį, pasibaigusį 2018 m. rugsėjo 30 d., audituota nebuvo. Finansines ataskaitas už metus, pasibaigusius 2017 m. gruodžio 31 d. auditavo nepriklausomas auditorius UAB PriceWaterhouseCoopers.

Finansinių ataskaitų parengimas pagal 34 TAS reikalauja tam tikrų apskaitinių vertinimų. Jie taip pat reikalauja Bendrovės vadovybės įvertinimo taikant tam tikras Grupės apskaitos politikas. Veiklos sritys, kuriose yra būtinas Bendrovės vadovybės vertinimas arba kuriose tam tikrų vertinimų įtaka gali būti reikšminga konsoliduotoms finansinėms ataskaitoms yra aprašytos žemiau.

#### Verslo įsigijimo ir pardavimo sandoriai

2018 m. vasario 26 d. AUGA group, AB pabaigė 100% UAB „Raseinių agra“ (dabar – UAB AUGA Raseiniai) akcijų įsigijimą už 2,4 mln. Eur. Akcijų pirkimo-pardavimo sutartis buvo pasirašyta 2017 m. lapkričio 10 d., kaip nurodyta pranešime apie esminį įvykį. UAB „Raseinių agra“ buvo įkurta 2017 m. spalio mėn. atskirimo nuo UAB Agra Corporation būdu, akcininkams nusprendus pasitraukti iš žemės ūkio verslo ir sutelkti dėmesį į investicinio turto valdymą. UAB „Raseinių agra“, dirbo apie 5 200 ha žemės ūkio paskirties žemės. Preliminari UAB „Raseinių agra“ tikroji vertė yra tokia:

#### Įsigijimas

##### Ilgalaikis turtas

Ilgalaikės žemės nuomos sutartys

Nekilnojamas turtas, įranga ir įrengimai

##### Trumpalaikis turtas

Atsargos

Prekybos gautinos sumos ir kitas trumpalaikis turtas

Pinigai ir pinigų ekvivalentai

##### Ilgalaikiai įsipareigojimai

Finansiniai įsipareigojimai

Paskolos iš AGRA įmonių

Atidėti mokesčių įsipareigojimai

##### Trumpalaikiai įsipareigojimai

Kiti finansiniai įsipareigojimai

Skolos tiekėjams ir kiti trumpalaikiai įsipareigojimai

#### Grynasis turtas įsigijimo metu

Įsigytas akcinis kapitalas, %

Bendra vertė įsigytos investicijos

Sumokėti pinigai už akcijas įsigijimo metus

#### Iš viso už įsigijimą

#### Prestižas

| UAB „Raseinių agra“                 |              |
|-------------------------------------|--------------|
| Tikroji vertė 2018 m. vasario 26 d. |              |
|                                     | 2 120        |
|                                     | 2 932        |
|                                     | 834          |
|                                     | 337          |
|                                     | 231          |
|                                     | (2 046)      |
|                                     | (1 273)      |
|                                     | (20)         |
|                                     | (107)        |
|                                     | (573)        |
|                                     | <b>2 435</b> |
|                                     | 100.0        |
|                                     | <b>2 435</b> |
|                                     | 2 435        |
|                                     | <b>2 435</b> |
|                                     | -            |

Įsigijimas ir galutinis grynojo turto paskirstymas bus pabaigtas iki 2018 m. pabaigos.

Grupė įsigijo UAB „Raseinių agra“ norėdama praplėsti žemės ūkio paskirties žemės plotus ir padidinti žmoniškųjų ir techninių išteklių efektyvumą. Įsigyta įmonė yra šalia Grupės dirbamų plotų Raseinių regione.

## KONSOLIDUOTOS TARPINĖS FINANSINĖS ATASKAITOS

(Visos sumos yra tūkst. Eur, jeigu nenurodyta kitaip)

*Verslo įsigijimo ir pardavimo sandoriai (tęsinys)*

|   |              |
|---|--------------|
| Grynoji pinigų vertė, sumokėta už UAB „Raseinių agra“ įsigijimą : |              |
| Įsigijimo vertė, sumokėta pinigais                                | 2 435        |
| Atėmus: įgyti pinigai ir pinigų ekvivalentai                      | 231          |
| Grynoji pinigų vertė, sumokėta už įsigijimą                       | <b>2 204</b> |

Įgytų gautinų sumų tikroji vertė yra 337 tūkst. Eur. Bendroji prekybos gautinų sumų sutartinė suma yra 337 tūkst. Eur, iš kurių visos, tikėtina, bus atgautos.

Įsigyta UAB „Raseinių agra“ neprisidėjo prie Grupės pelno (nuostolių) iki 2018 m. vasario 26 d.

Jei UAB „Raseinių agra“ būtų įgyta 2018 m. sausio 1 d., Grupės pajamos būtų didesnės 29 tūkst. Eur; grynas pelnas 169 tūkst. Eur mažesnis.

2018 m. vasario 9 d. Grupė pardavė dvi dukterines įmones – Karakash, OOO ir Karakash Agro, OOO, kurių veikla buvo vykdoma Kryme. Pardavimo sandoris buvo užbaigtas 2018 m. gegužės 10 d., o pardavimo rezultatas apskaitytas kitų pajamų eilutėje. Lentelėje nurodytas sandorio pelnas yra pagrįstas preliminariu mokėjimo laiko ir sumos poveikio įvertinimu. Grupės dukterinių įmonių turto perleidimo detalizacija yra tokia:

### Dukterinių įmonių perleidimas

#### *Turtas, skirtas parduoti*

|  |       |
|--|-------|
| Nekilnojamas turtas, įranga ir įrengimai             | 2 742 |
| Biologinis turtas                                    | 737   |
| Atsargos   | 144   |
| Prekybos gautinos sumos ir kitas trumpalaikis turtas | 683   |
| Pinigai ir pinigų ekvivalentai                       | 5     |

#### *Įsipareigojimai, tiesiogiai susiję su turtu, skirtu parduoti*

|   |         |
|---|---------|
| Mokėtinos sumos ir kiti įsipareigojimai | (1 416) |
|---|---------|

### Grynasis turtas perleidimo metu

|                                 |        |
|---------------------------------|--------|
| Perleistas akcinis kapitalas, % | 100,00 |
|---------------------------------|--------|

|                   |     |
|-------------------|-----|
| Sumokėta pinigais | 500 |
|-------------------|-----|

|                     |       |
|---------------------|-------|
| Likusi gautina suma | 2 568 |
|---------------------|-------|

### Bendra akcijų pardavimo vertė

|   |    |
|---|----|
| Išlaidos susijusios su investicijos pardavimu | 11 |
|---|----|

### Sandorio pelnas, iš viso

|  |            |
|--|------------|
|  | <b>162</b> |
|--|------------|

## 2. Emitento įstatinis kapitalas

2018 m. gruodžio 31 d. AUGA group, AB įstatinis kapitalas buvo 65 950 713,08 eurų (54 350 713,08 eurų 2017 m. gruodžio 31 d.). Bendrovės įstatinį kapitalą sudaro 227 416 252 paprastosios vardinės akcijos (187 416 252 paprastosios vardinės akcijos 2017 m. gruodžio 31 d.). Kiekvienos išleistos akcijos nominali vertė yra 0,29 euro centai, visos akcijos yra visiškai apmokėtos. Kiekviena akcija suteikia įprastines turtines ir neturtines teises, kaip numatyta Lietuvos Respublikos akcinių bendrovių įstatyme ir Bendrovės įstatuose.

## KONSOLIDUOTOS TARPINĖS FINANSINĖS ATASKAITOS

(Visos sumos yra tūkst. Eur, jeigu nenurodyta kitaip)

### Akcininkai

Bendras akcininkų skaičius 2018 m. gruodžio 31 d. buvo 1 149 (tūkstantis šimtas keturiasdešimt devyni), 2018 m. gruodžio 31 d. buvo 915. Akcininkai turėję daugiau nei 5% visų įmonės akcijų:

| Įmonės pavadinimas / Asmens vardas, pavardė      | 2018 m. gruodžio 31 d. |                             | 2017 m. gruodžio 31 d. |                             |
|--|------------------------|-----------------------------|------------------------|-----------------------------|
|  | Akcijų skaičius        | Valdomų akcijų dalis, proc. | Akcijų skaičius        | Valdomų akcijų dalis, proc. |
| Baltic Champs Group, UAB                         | 125 167 939            | 55,04                       | 165 167 939            | 88,13                       |
| European Bank for Reconstruction and Development | 19 810 636             | 8,71                        | -                      | -                           |
| UAB „ME Investicija“                             | 19 030 801             | 8,37                        | -                      | -                           |
| Žilvinas Marcinkevičius                          | 15 919 138             | 7,00                        | -                      | -                           |
| Kiti smulkūs akcininkai                          | 47 487 738             | 20,88                       | 22 248 313             | 11,87                       |
| <b>Iš viso</b>                                   | <b>227 416 252</b>     | <b>100,00</b>               | <b>187 416 252</b>     | <b>100,00</b>               |

Informacija apie 2018 m. gruodžio 31 d. Bendrovės stebėtojų tarybos, valdybos narių ir vadovybės nuosavybės teise tiesiogiai turimas Bendrovės išleistas akcijas:

| Vardas, Pavardė  | Pareigos             | Turimų akcijų skaičius, vnt. | Turimų akcijų skaičius, % |
|------------------|----------------------|------------------------------|---------------------------|
| Kęstutis Juščius | Valdybos pirmininkas | 1 392                        | 0,0007%                   |
| Marijus Bakas    | Valdybos narys       | 39 062                       | 0,02%                     |

2018 m. gruodžio 31 d. Kęstutis Juščius, valdybos pirmininkas, yra vienintelis Baltic Champs Group, UAB, turinčios 55,04% Bendrovės akcijų, akcininkas.

### Prekyba emitento vertybiniais popieriais biržose ir kitose organizuotose rinkose

Nuo 2008 m. balandžio 2 d. Bendrovės akcijos įtrauktos į Vilniaus vertybinių popierių biržos pagrindinį sąrašą. Nuo 2009 m. balandžio 30 d. Bendrovės akcijos perkeltos į Nasdaq Vilniaus vertybinių popierių biržos papildomąjį prekybos sąrašą. Nuo 2018 m. rugpjūčio 27 d. Bendrovės akcijos perkeltos į Nasdaq Vilniaus vertybinių popierių biržos oficialųjį prekybos sąrašą. Nuo 2011 m. liepos 8 d. Bendrovės akcijomis pradėta prekiauti Varšuvos vertybinių popierių biržoje.

Informacija apie Bendrovės akcijų prekybą NASDAQ Vilniaus vertybinių popierių biržoje:

| Ataskaitinis periodas | Kaina, % |       |               | Data pask. sesijos | Bendra apyvarta |           |
|-----------------------|----------|-------|---------------|--------------------|-----------------|-----------|
|                       | didž.    | maž.  | pask. sesijos |                    | Vnt.            | EUR, mln. |
| 2018 m. I ketvirtis   | 0,645    | 0,490 | 0,520         | 2018-03-29         | 1 183 206       | 0,677     |
| 2018 m. II ketvirtis  | 0,535    | 0,462 | 0,510         | 2018-06-29         | 946 347         | 0,467     |
| 2018 m. III ketvirtis | 0,540    | 0,476 | 0,496         | 2018-09-28         | 1 619 810       | 0,806     |
| 2018 m. IV ketvirtis  | 0,494    | 0,370 | 0,400         | 2018-12-28         | 2 514 247       | 1,033     |



## KONSOLIDUOTOS TARPINĖS FINANSINĖS ATASKAITOS

(Visos sumos yra tūkst. Eur, jeigu nenurodyta kitaip)

Prekyba emitento vertybiniais popieriais biržose ir kitose organizuotose rinkose (tęsinys)

AUGA group, AB akcijų kainos pokytis ir parduotų akcijų skaičius nuo 2015 m. sausio 1d. iki 2018 m. gruodžio 31 d.



### Sutartys su vertybinių popierių viešosios apyvartos tarpininkais

Bendrovė ir FMĮ UAB „Orion Securities“ (A. Tumėno g. 4, B korpusas, LT-01109, Vilnius) yra sudarę sutartį dėl Bendrovės akcijų apskaitos tvarkymo.

### 3. Grupės struktūra

Konsoliduotą Grupę (toliau – Grupė) 2018 m. gruodžio 31 d. sudaro Bendrovė ir šimtas trisdešimt penkios dukterinės įmonės (2017 m. gruodžio 31 d.– šimtas trisdešimt šešios dukterinės įmonės). Žemiau išvardintos dukterinės įmonės, kurios yra įtrauktos į Grupės konsoliduotas finansines ataskaitas abejais laikotarpiais.

| Nr. | Pavadinimas              | Teisinė forma | Įmonės kodas | Įregistravimo vieta   | Veiklos pobūdis | Grupės nuosavybės dalis % |            |
|-----|--------------------------|---------------|--------------|---|-----------------|---------------------------|------------|
|     |                          |               |              |   |                 | 2018 12 31                | 2017 12 31 |
| 1.  | UAB Baltic Champs        | *4            | 302942064    | Šiaulių r. sav. Poviliškių k. 15<br>Vilniaus m. sav. Vilniaus m.<br>Konstitucijos pr. 21C | **A             | 100,00%                   | 100,00%    |
| 2.  | UAB AVG Investment       | *4            | 300087691    | Vilniaus m. sav. Vilniaus m.<br>Konstitucijos pr. 21C                                     | **G             | 100,00%                   | 100,00%    |
| 3.  | UAB AWG Investment 1     | *4            | 301745765    | Vilniaus m. sav. Vilniaus m.<br>Konstitucijos pr. 21C                                     | **G             | 100,00%                   | 100,00%    |
| 4.  | UAB AWG Investment 2     | *4            | 301807590    | Vilniaus m. sav. Vilniaus m.<br>Konstitucijos pr. 21C                                     | **G             | 100,00%                   | 100,00%    |
| 5.  | UAB AGROSS               | *4            | 301807601    | Vilniaus m. sav. Vilniaus m.<br>Konstitucijos pr. 21C                                     | **H             | 100,00%                   | 100,00%    |
| 6.  | UAB Grain LT             | *4            | 302489354    | Vilniaus m. sav. Vilniaus m.<br>Konstitucijos pr. 21C                                     | **H             | 97,41%                    | 97,41%     |
| 7.  | UAB Ars Ingenii          | *4            | 302602713    | Vilniaus m. sav. Vilniaus m.<br>Konstitucijos pr. 21C                                     | **H             | 100,00%                   | 100,00%    |
| 8.  | UAB AgroGIS              | *4            | 302583978    | Vilniaus m. sav. Vilniaus m.<br>Konstitucijos pr. 21C                                     | **D             | 95,00%                    | 95,00%     |
| 9.  | UAB Agro Management Team | *4            | 302599498    | Jonavos r. sav. Bukonių k.<br>Lankesos g. 2   | **E             | 100,00%                   | 100,00%    |

**KONSOLIDUOTOS TARPINĖS FINANSINĖS ATASKAITOS**

(Visos sumos yra tūkst. Eur, jeigu nenurodyta kitaip)

|     |                                   |    |           |  |     |         |         |
|-----|-----------------------------------|----|-----------|--|-----|---------|---------|
| 10. | UAB Agrotechnikos centras         | *4 | 302589187 | Jonavos r. sav. Bukonių k. Lankesos g. 2   | **F | 100,00% | 100,00% |
| 11. | UAB AUGA trade                    | *4 | 302753875 | Jonavos r. sav. Bukonių k. Lankesos g. 2   | **H | 100,00% | 100,00% |
| 12. | ŽŪB Žemės fondas                  | *1 | 300558595 | Vilniaus m. sav. Vilniaus m. Konstitucijos pr. 21C                               | **E | 100,00% | 100,00% |
| 13. | UAB Žemės vystymo fondas 6        | *4 | 300589719 | Vilniaus m. sav. Vilniaus m. Smolensko g. 10                                     | **E | 100,00% | 100,00% |
| 14. | UAB Žemės vystymo fondas 9        | *4 | 300547638 | Jonavos r. sav. Bukonių k. Lankesos g. 2   | **E | 100,00% | 100,00% |
| 15. | UAB Žemės vystymo fondas 10       | *4 | 301522723 | Jonavos r. sav. Bukonių k. Lankesos g. 2   | **E | 100,00% | 100,00% |
| 16. | UAB Žemės vystymo fondas 20       | *4 | 300887726 | Jonavos r. sav. Bukonių k. Lankesos g. 2   | **B | 100,00% | 100,00% |
| 17. | UAB AUGA Grūduva                  | *4 | 174401546 | Šakių r. sav. Gotlybiškių k. Radviliškio r. sav. Vaitiekūnų k. Spindulio g. 13   | **A | 98,97%  | 97,41%  |
| 18. | ŽŪB AUGA Spindulys                | *1 | 171330414 | Panevėžio r. sav. Smilgių mstl. Panevėžio g. 23-1                                | **A | 99,99%  | 99,96%  |
| 19. | ŽŪB AUGA Smilgiai                 | *1 | 168548972 | Radviliškio r. sav. Skėmių k. Kėdainių g. 36                                     | **A | 100,00% | 100,00% |
| 20. | ŽŪB AUGA Skėmiai                  | *1 | 171306071 | Kėdainių r. sav. Skėmių k. Kėdainių g. 36  | **A | 99,97%  | 99,87%  |
| 21. | ŽŪB AUGA Nausodė                  | *1 | 154179675 | Anykščių r. sav. Kirmėlių k.   | **A | 99,93%  | 99,80%  |
| 22. | ŽŪB AUGA Dumšiškės                | *1 | 172276179 | Raseinių r. sav. Paraseinio k. Šiaulių r. sav. Žadžiūnų k. Gudelių g. 30-2       | **A | 99,88%  | 99,38%  |
| 23. | ŽŪB AUGA Žadžiūnai                | *1 | 175706853 | Gudelių g. 30-2  | **A | 99,81%  | 99,02%  |
| 24. | ŽŪB AUGA Mantviliškis             | *1 | 161274230 | Kėdainių r. sav. Mantviliškio k. Molėtų r. sav. Kazlų k. Škiemonių g. 2A         | **A | 99,94%  | 98,79%  |
| 25. | ŽŪB AUGA Alanta                   | *1 | 167527719 | Šiaulių r. sav. Žadžiūnų k. Gudelių g. 30-2                                      | **A | 99,99%  | 98,55%  |
| 26. | ŽŪB AUGA Eimučiai                 | *1 | 175705032 | Gudelių g. 30-2  | **A | 99,24%  | 98,41%  |
| 27. | ŽŪB AUGA Vėriškės                 | *1 | 171305165 | Radviliškio r. sav. Vėriškių k.  | **A | 99,93%  | 99,86%  |
| 28. | ŽŪB AUGA Želsvelė                 | *1 | 165666499 | Marijampolės sav. Želsvos k.   | **A | 99,86%  | 97,17%  |
| 29. | ŽŪB AUGA Lankesa                  | *1 | 156913032 | Jonavos r. sav. Bukonių k.   | **A | 96,91%  | 96,24%  |
| 30. | ŽŪB AUGA Kairėnai                 | *1 | 171327432 | Radviliškio r. sav. Kairėnų k. Jurbarko r. sav. Klišių k. Vytauto Didžiojo g. 99 | **A | 98,47%  | 94,82%  |
| 31. | ŽŪB AUGA Jurbarkai                | *1 | 158174818 | Panevėžio r. sav. Gustonių k. M. Kriaučiūno g. 15                                | **A | 98,46%  | 87,78%  |
| 32. | ŽŪB AUGA Gustoniai                | *1 | 168565021 | Šakių r. sav. Gotlybiškių k. Mokyklos g. 18                                      | **A | 100,00% | 99,72%  |
| 33. | KB Siesarčio ūkis                 | *3 | 302501098 | Jonavos r. sav. Bukonių k. Lankesos g. 2   | **A | 99,44%  | 99,44%  |
| 34. | KB Kašėta                         | *3 | 302501251 | Panevėžio r. sav. Gustonių k. M. Kriaučiūno g. 15                                | **A | 99,44%  | 99,44%  |
| 35. | ŽŪB Gustonys                      | *1 | 302520102 | Radviliškio r. sav. Skėmių k. Alyvų g. 1   | **E | 100,00% | 100,00% |
| 36. | ŽŪB Skėmių pienininkystės centras | *1 | 302737554 | Vilniaus m. sav. Vilniaus m. Konstitucijos pr. 21C                               | **A | 48,67%  | 48,67%  |
| 37. | ŽŪK AgroBokštai                   | *3 | 302485217 | Šiaulių r. sav. Žadžiūnų k. Gudelių g. 30-2                                      | **A | 97,94%  | 97,94%  |
| 38. | KB Dotnuvėlės valdos              | *3 | 302618614 | Šiaulių r. sav. Žadžiūnų k. Gudelių g. 30-2                                      | **A | 99,22%  | 99,22%  |
| 39. | KB Nevėžio lankos                 | *3 | 302618596 | Kėdainių r. sav. Mantviliškio k. Liepos 6-osios g. 60                            | **A | 96,51%  | 96,51%  |
| 40. | KB Radviliškio kraštas            | *3 | 302618742 | Radviliškio r. sav. Skėmių k. Kėdainių g. 13                                     | **A | 98,67%  | 98,67%  |
| 41. | KB Šventosios pievos              | *3 | 302618201 | Raseinių r. sav. Kalnujų mstl. Žieveliškės g. 1                                  | **A | 96,36%  | 96,36%  |
| 42. | KB Kairių ūkis                    | *3 | 302615194 | Panevėžio r. sav. Gustonių k. M. Kriaučiūno g. 15                                | **A | 98,68%  | 98,68%  |
| 43. | KB Šiaurinė valda                 | *3 | 302615187 | Šiaulių r. sav. Poviliškių k. 15 Kelmės r. sav. Pašiaušės k. Vilties g. 2        | **A | 96,15%  | 96,15%  |
| 44. | KB Šušvės žemė                    | *3 | 302618767 | Vilniaus m. sav. Vilniaus m. Smolensko g. 10-100                                 | **A | 98,43%  | 98,43%  |
| 45. | KB Žalmargėlis                    | *3 | 303145954 | Raseinių r. sav. Kalnujų mstl. Žieveliškės g. 1                                  | **A | 98,32%  | 98,32%  |
| 46. | KB Juodmargėlis                   | *3 | 303159014 | Raseinių r. sav. Kalnujų mstl. Žieveliškės g. 1                                  | **A | 99,35%  | 99,35%  |
| 47. | KB AgroMilk                       | *3 | 302332698 | Raseinių r. sav. Kalnujų mstl. Žieveliškės g. 1                                  | **A | 96,28%  | 96,28%  |

**KONSOLIDUOTOS TARPINĖS FINANSINĖS ATASKAITOS**

(Visos sumos yra tūkst. Eur, jeigu nenurodyta kitaip)

|     |   |    |           |  |     |         |         |
|-----|---|----|-----------|--|-----|---------|---------|
| 48. | KB Purpurėja  | *3 | 302542337 | Širvintų r. sav. Širvintų k. Zosinos g. 7                                  | **A | 99,53%  | 99,53%  |
| 49. | UAB Bukonių ekologinis ūkis   | *4 | 302846621 | Vilniaus m. sav. Vilniaus m. Konstitucijos pr. 21C                         | **A | 100,00% | 100,00% |
| 50. | UAB Agrosaulė 8   | *4 | 302846105 | Vilniaus m. sav. Vilniaus m. Smolensko g. 10-100                           | **G | 100,00% | 100,00% |
| 51. | Biržų rajono Rinkuškių melioracijos statinių naudotojų asociacija   | *2 | 302465556 | Biržų r. sav. Biržų m. Vytauto g. 38                                       | **A | 48,67%  | 48,67%  |
| 52. | Pasvalio rajono Pušaloto melioracijos statinių naudotojų asociacija | *2 | 302465563 | Pasvalio r. sav. Diliauskų k. Diliauskų g. 23                              | **A | 48,67%  | 48,67%  |
| 53. | Skėmių melioracijos statinių naudotojų asociacija                   | *2 | 303170256 | Šiaulių r. sav. Žadžiūnų k. Gudelių g. 30-2                                | **A | 48,67%  | 48,67%  |
| 54. | Vaitiekūnų melioracijos statinių naudotojų asociacija               | *2 | 303170306 | Šiaulių r. sav. Žadžiūnų k. Gudelių g. 30-2                                | **A | 48,67%  | 48,67%  |
| 55. | Asociacija Grūduvos melioracija                                     | *2 | 302567116 | Šakių r. sav. Gotlybiškių k. Mokyklos g. 2                                 | **A | 65,81%  | 65,81%  |
| 56. | Paulių melioracijos statinių naudotojų asociacija                   | *2 | 303169909 | Raseinių r. sav. Gėlų k. Dvaro g. 30                                       | **A | 100,00% | 100,00% |
| 57. | Melioracijos sistemų naudotojų asociacija                           | *2 | 304219592 | Vilniaus m. sav. Vilniaus m. Konstitucijos pr. 21C                         | **A | 70,74%  | 70,74%  |
| 58. | UAB Traktorių nuomos centras  | *4 | 302820808 | Jonavos r. sav. Bukonių k. Lankesos g. 2                                   | **A | 100,00% | 100,00% |
| 59. | UAB Traktorių nuomos paslaugos                                      | *4 | 302820797 | Jonavos r. sav. Bukonių k. Lankesos g. 2                                   | **A | 100,00% | 100,00% |
| 60. | UAB Arnega  | *4 | 302661957 | Jonavos r. sav. Bukonių k. Lankesos g. 2                                   | **A | 100,00% | 100,00% |
| 61. | AgroSchool OÜ   | *6 | 12491954  | Harju maakond, Tallinn, Kesklinna linnaosa, Lai tn 32-8, 10133             | **G | 100,00% | 100,00% |
| 62. | VŠĮ AgroSchool  | *5 | 303104797 | Vilniaus m. sav. Vilniaus m. Smolensko g. 10-100                           | **C | 50,00%  | 50,00%  |
| 63. | UAB AUGA Ramučiai   | *4 | 302854479 | Akmenės r. sav. Ramučių k. Klevų g. 11                                     | **A | 100,00% | 100,00% |
| 64. | UAB AUGA Luganta  | *4 | 300045023 | Kelmės r. sav. Pašiaušės k. Vilniaus m. sav. Vilniaus m. Saltoniškių g. 29 | **A | 100,00% | 100,00% |
| 65. | UAB eTime invest  | *4 | 300578676 | Adalet st. 18, Chechova, Razdolnenskiy distr., Krym                        | **G | 100,00% | 100,00% |
| 66. | Karakash Agro OOO   | *6 | 37171461  | Adalet st. 18, Chechova, Razdolnenskiy distr., Krym                        | **A | 0,00%   | 100,00% |
| 67. | Karakash OOO  | *6 | 37171461  | Jonavos r. sav. Bukonių k. Lankesos g. 2                                   | **A | 0,00%   | 100,00% |
| 68. | UAB ŽVF Projektai   | *4 | 300137062 | Molėtų r. sav. Kazlų k. Skiemonių g. 2A                                    | **E | 52,62%  | 52,62%  |
| 69. | ŽŪB Alantos ekologinis ūkis   | *1 | 303324747 | Raseinių r. sav. Paraseinio k. Paraseinio g. 2                             | **A | 100,00% | 100,00% |
| 70. | ŽŪB Dumšiškių ekologinis ūkis                                       | *1 | 303324722 | Šiaulių r. sav. Žadžiūnų k. Gudelių g. 30-2                                | **A | 100,00% | 100,00% |
| 71. | ŽŪB Eimučių ekologinis ūkis   | *1 | 303324715 | Šakių r. sav. Gotlybiškių k. Mokyklos g. 2                                 | **A | 100,00% | 100,00% |
| 72. | ŽŪB Grūduvos ekologinis ūkis  | *1 | 303324804 | Jurbarko r. sav. Klišių k. Vytauto Didžiojo g. 99                          | **A | 100,00% | 100,00% |
| 73. | ŽŪB Jurbarkų ekologinis ūkis  | *1 | 303325361 | Radviliškio r. sav. Vaitiekūnų k. Spindulio g. 13-2                        | **A | 100,00% | 100,00% |
| 74. | ŽŪB Kairėnų ekologinis ūkis   | *1 | 303325774 | Jonavos r. sav. Bukonių k. Lankesos g. 2                                   | **A | 100,00% | 100,00% |
| 75. | ŽŪB Lankesos ekologinis ūkis  | *1 | 303325710 | Kėdainių r. sav. Mantviliškio k. Liepos 6-osios g. 60                      | **A | 100,00% | 100,00% |
| 76. | ŽŪB Mantviliškio ekologinis ūkis                                    | *1 | 303325703 | Anykščių r. sav. Nausodės k. Nausodės g. 55                                | **A | 100,00% | 100,00% |
| 77. | ŽŪB Nausodės ekologinis ūkis  | *1 | 303325781 | Radviliškio r. sav. Skėmių k. Kėdainių g. 13                               | **A | 100,00% | 100,00% |
| 78. | ŽŪB Skėmių ekologinis ūkis  | *1 | 303325692 | Panevėžio r. sav. Smilgių mstl. Panevėžio g. 23-1                          | **A | 100,00% | 100,00% |
| 79. | ŽŪB Smilgių ekologinis ūkis   | *1 | 303325824 | Radviliškio r. sav. Vaitiekūnų k. Spindulio g. 13-2                        | **A | 100,00% | 100,00% |
| 80. | ŽŪB Spindulio ekologinis ūkis                                       | *1 | 303325817 | Radviliškio r. sav. Skėmių k. Kėdainių g. 13                               | **A | 100,00% | 100,00% |
| 81. | ŽŪB Vėriškių ekologinis ūkis  | *1 | 303325849 | Šiaulių r. sav. Žadžiūnų k. Gudelių g. 30-2                                | **A | 100,00% | 100,00% |
| 82. | ŽŪB Žadžiūnų ekologinis ūkis  | *1 | 303325870 | Gudelių g. 30-2  | **A | 100,00% | 100,00% |

**KONSOLIDUOTOS TARPINĖS FINANSINĖS ATASKAITOS**

(Visos sumos yra tūkst. Eur, jeigu nenurodyta kitaip)

|      |                               |    |            |   |     |         |         |
|------|-------------------------------|----|------------|---|-----|---------|---------|
| 83.  | ŽŪB Želsvelės ekologinis ūkis | *1 | 303325856  | Marijampolės sav. Želsvos k. Želsvelės g. 1<br>Harju maakond, Tallinn, Kesklinna linnaosa, Lai tn 32-8, 10133 | **A | 100,00% | 100,00% |
| 84.  | Prestviigi OÜ                 | *6 | 12654600   | Harju maakond, Tallinn, Kesklinna linnaosa, Lai tn 32-8, 10133  | **G | 100,00% | 100,00% |
| 85.  | Turvaste partners OÜ          | *6 | 12655410   | Harju maakond, Tallinn, Kesklinna linnaosa, Lai tn 32-8, 10133  | **G | 100,00% | 100,00% |
| 86.  | Nakamaa Agro OÜ               | *6 | 12655522   | Harju maakond, Tallinn, Kesklinna linnaosa, Lai tn 32-8, 10113  | **G | 100,00% | 100,00% |
| 87.  | Hindaste Invest OÜ            | *6 | 12655384   | Harju maakond, Tallinn, Kesklinna linnaosa, Lai tn 32-8, 10133  | **G | 100,00% | 100,00% |
| 88.  | Tuudi River OU                | *6 | 12655640   | Harju maakond, Tallinn, Kesklinna linnaosa, Lai tn 32-8, 10133  | **G | 100,00% | 100,00% |
| 89.  | Palderma Partners OÜ          | *6 | 12654959   | Harju maakond, Tallinn, Kesklinna linnaosa, Lai tn 32-8, 10133  | **G | 100,00% | 100,00% |
| 90.  | Ave-Martna Capital OÜ         | *6 | 12655155   | Harju maakond, Tallinn, Kesklinna linnaosa, Lai tn 32-8, 10133  | **G | 100,00% | 100,00% |
| 91.  | Hobring Invest OÜ             | *6 | 12655427   | Harju maakond, Tallinn, Kesklinna linnaosa, Lai tn 32-8, 10133  | **G | 100,00% | 100,00% |
| 92.  | Rukkirahu Capital OÜ          | *6 | 12655232   | Harju maakond, Tallinn, Kesklinna linnaosa, Lai tn 32-8, 10133  | **G | 100,00% | 100,00% |
| 93.  | Pahasoo OÜ                    | *6 | 12655367   | Harju maakond, Tallinn, Kesklinna linnaosa, Lai tn 32-8, 10133  | **G | 100,00% | 100,00% |
| 94.  | KB Ganiklis                   | *3 | 303429417  | Radviliškio r. sav. Skėmių k. Alyvų g. 1-3  | **A | 98,09%  | 98,09%  |
| 95.  | KB Ganiavos gėrybės           | *3 | 303429431  | Radviliškio r. sav. Skėmių k. Alyvų g. 1-3  | **A | 98,09%  | 98,09%  |
| 96.  | KB Žemėpačio pieno ūkis       | *3 | 303432388  | Raseinių r. sav. Ariogalos sen. Gėluvos k. Dvaro g. 30  | **A | 98,09%  | 98,09%  |
| 97.  | KB Žemynos pienelis           | *3 | 303427989  | Raseinių r. sav. Ariogalos sen. Gėluvos k. Dvaro g. 30  | **A | 98,09%  | 98,09%  |
| 98.  | KB Lygiadienio ūkis           | *3 | 303428087  | Radviliškio r. sav. Skėmių k. Alyvų g. 1-3  | **A | 98,09%  | 98,09%  |
| 99.  | KB Laumės pieno ūkis          | *3 | 303427996  | Raseinių r. sav. Ariogalos sen. Gėluvos k. Dvaro g. 30  | **A | 98,09%  | 98,09%  |
| 100. | KB Medeinios pienas           | *3 | 303428112  | Raseinių r. sav. Ariogalos sen. Gėluvos k. Dvaro g. 30  | **A | 98,09%  | 98,09%  |
| 101. | KB Gardaitis                  | *3 | 303429381  | Radviliškio r. sav. Skėmių k. Alyvų g. 1-3  | **A | 98,09%  | 98,09%  |
| 102. | KB Dimstipatis                | *3 | 303429424  | Mažeikių aplinkl. 9, Naikių k., Mažeikių apylinkės sen., Mažeikių r. sav.                                     | **A | 98,09%  | 98,09%  |
| 103. | KB Aušlavis                   | *3 | 303429456  | Radviliškio r. sav. Skėmių k. Alyvų g. 1-3  | **A | 98,09%  | 98,09%  |
| 104. | KB Austėjos pieno ūkis        | *3 | 303428094  | Mažeikių aplinkl. 9, Naikių k., Mažeikių apylinkės sen., Mažeikių r. sav.                                     | **A | 98,09%  | 98,09%  |
| 105. | KB Aitvaro ūkis               | *3 | 303429374  | Radviliškio r. sav. Skėmių k. Alyvų g. 1-3  | **A | 98,09%  | 98,09%  |
| 106. | KB Giraičio pieno ūkis        | *3 | 303429399  | Mažeikių aplinkl. 9, Naikių k., Mažeikių apylinkės sen., Mažeikių r. sav.                                     | **A | 98,09%  | 98,09%  |
| 107. | Fentus 10 GmbH                | *6 | HRB106477  | StraBe des 17 Juni 10b 10623 Berlin, Germany  | **G | 100,00% | 100,00% |
| 108. | Norus 26 AG                   | *6 | HRB109356B | StraBe des 17 Juni 10b 10623 Berlin, Germany  | **G | 100,00% | 100,00% |
| 109. | LT Holding AG                 | *6 | HRB109265B | StraBe des 17 Juni 10b 10623 Berlin, Germany  | **G | 100,00% | 100,00% |
| 110. | UAB KTG Agrar                 | *4 | 300127919  | Vilniaus m. sav. Vilniaus m. Konstitucijos pr. 21C  | **A | 100,00% | 100,00% |
| 111. | UAB Agrar Raseiniai           | *4 | 300610316  | Raseinių r. sav. Ariogalos sen. Gėluvos k. Dvaro g. 30  | **A | 100,00% | 100,00% |
| 112. | UAB AUGA Mažeikiai            | *4 | 300610348  | Mažeikių aplinkl. 9, Naikių k., Mažeikių apylinkės sen., Mažeikių r. sav.                                     | **A | 100,00% | 100,00% |

**KONSOLIDUOTOS TARPINĖS FINANSINĖS ATASKAITOS**

(Visos sumos yra tūkst. Eur, jeigu nenurodyta kitaip)

|      |                              |    |           |   |     |         |         |
|------|------------------------------|----|-----------|---|-----|---------|---------|
| 113. | UAB PAE Agrar                | *4 | 300867691 | Raseinių r. sav. Gėluvos k. Dvaro g. 30         | **A | 100,00% | 100,00% |
| 114. | UAB Delta Agrar              | *4 | 300868875 | Raseinių r. sav. Gėluvos k. Dvaro g. 30         | **A | 100,00% | 100,00% |
| 115. | UAB KTG Grūdai               | *4 | 302637486 | Raseinių r. sav. Gėluvos k. Dvaro g. 30         | **A | 100,00% | 100,00% |
| 116. | UAB KTG Eko Agrar            | *4 | 300510650 | Raseinių r. sav. Gėluvos k. Dvaro g. 30         | **A | 100,00% | 100,00% |
| 117. | UAB Agronita                 | *4 | 300132574 | Raseinių r. sav. Gėluvos k. Dvaro g. 30         | **A | 100,00% | 100,00% |
| 118. | UAB Agronuoma                | *4 | 303204954 | Raseinių r. sav. Gėluvos k. Dvaro g. 30         | **A | 100,00% | 100,00% |
| 119. | UAB VL Investment Vilnius 12 | *4 | 303205611 | Raseinių r. sav. Gėluvos k. Dvaro g. 30         | **A | 100,00% | 100,00% |
| 120. | UAB Agrar Ašva               | *4 | 301608542 | Raseinių r. sav. Gėluvos k. Dvaro g. 30         | **A | 100,00% | 100,00% |
| 121. | UAB Agrar Varduva            | *4 | 301608791 | Raseinių r. sav. Gėluvos k. Dvaro g. 30         | **A | 100,00% | 100,00% |
| 122. | UAB Agrar Seda               | *4 | 301608777 | Raseinių r. sav. Gėluvos k. Dvaro g. 30         | **A | 100,00% | 100,00% |
| 123. | UAB Agrar Kvistė             | *4 | 302308067 | Raseinių r. sav. Gėluvos k. Dvaro g. 30         | **A | 100,00% | 100,00% |
| 124. | UAB Agrar Luoba              | *4 | 302308035 | Raseinių r. sav. Gėluvos k. Dvaro g. 30         | **A | 100,00% | 100,00% |
| 125. | UAB Agrar Gaja               | *4 | 302594412 | Raseinių r. sav. Gėluvos k. Dvaro g. 30         | **A | 100,00% | 100,00% |
| 126. | UAB Agrar Ariogala           | *4 | 301626540 | Raseinių r. sav. Gėluvos k. Dvaro g. 30         | **A | 100,00% | 100,00% |
| 127. | UAB Agrar Girdžiai           | *4 | 301621568 | Raseinių r. sav. Gėluvos k. Dvaro g. 30         | **A | 100,00% | 100,00% |
| 128. | UAB Agrar Vidauja            | *4 | 301622531 | Raseinių r. sav. Gėluvos k. Dvaro g. 30         | **A | 100,00% | 100,00% |
| 129. | UAB Agrar Raudonė            | *4 | 302309532 | Raseinių r. sav. Gėluvos k. Dvaro g. 30         | **A | 100,00% | 100,00% |
| 130. | UAB Agrar Venta              | *4 | 302307855 | Raseinių r. sav. Gėluvos k. Dvaro g. 30         | **A | 100,00% | 100,00% |
| 131. | UAB Agrar Nerys              | *4 | 302594063 | Raseinių r. sav. Gėluvos k. Dvaro g. 30         | **A | 100,00% | 100,00% |
| 132. | UAB Agrar Gėluva             | *4 | 302312133 | Raseinių r. sav. Gėluvos k. Dvaro g. 30         | **A | 100,00% | 100,00% |
| 133. | UAB Agrar Betygala           | *4 | 302312222 | Raseinių r. sav. Gėluvos k. Dvaro g. 30         | **A | 100,00% | 100,00% |
| 134. | UAB Agrar Dubysa             | *4 | 302312215 | Raseinių r. sav. Gėluvos k. Dvaro g. 30         | **A | 100,00% | 100,00% |
| 135. | UAB Agrar Pauliai            | *4 | 302312165 | Raseinių r. sav. Gėluvos k. Dvaro g. 30         | **A | 100,00% | 100,00% |
| 136. | UAB Agrar Mituva             | *4 | 302312172 | Raseinių r. sav. Gėluvos k. Dvaro g. 30         | **A | 100,00% | 100,00% |
| 137. | UAB AUGA Raseiniai           | *4 | 304704364 | Raseinių r. sav. Kalnujų mstl. Žieveliškės g. 1 | **A | 100,00% | 0,00%   |

**PASTABOS:**

- \*1 Žemės ūkio bendrovė
- \*2 Asociacija
- \*3 Kooperatyvinė bendrovė
- \*4 Uždaroji akcinė bendrovė
- \*5 Viešoji įstaiga
- \*6 Užsienio juridinis vienetas

- \*\*
- \*\*A Žemės ūkio veikla
- \*\*B Grupės piniginis fondas
- \*\*C Žmogiškųjų išteklių valdymas
- \*\*D IT sistemos vystymas
- \*\*E Žemės valdymo bendrovė
- \*\*F Įrangos nuoma
- \*\*G Dukterinių įmonių valdymas
- \*\*H Prekyba ir logistika

**KONSOLIDUOTOS TARPINĖS FINANSINĖS ATASKAITOS**

(Visos sumos yra tūkst. Eur, jeigu nenurodyta kitaip)

**4. Ilgalaikis materialusis turtas**

|  | <u>Žemė</u>   | <u>Pastatai ir statiniai</u> | <u>Mašinos ir įrengimai</u> | <u>Transporto priemonės, įrenginiai ir kitas turtas</u> | <u>Nebaigta statyba</u> | <u>Iš viso</u>  |
|--|---------------|------------------------------|-----------------------------|---|-------------------------|-----------------|
| <b>Likutinė vertė</b>                                |               |                              |                             |   |                         |                 |
| <b>2016 m. gruodžio 31 d. (audituota)</b>            | <b>13 548</b> | <b>42 380</b>                | <b>16 713</b>               | <b>2 415</b>  | <b>1 206</b>            | <b>76 262</b>   |
| - dukterinių įmonių įsigijimas                       | 1 948         | 704                          | 2 107                       | 480   | -                       | <b>5 239</b>    |
| - turto įsigijimas                                   | 1 566         | 733                          | 6 432                       | 1 254   | 282                     | <b>10 267</b>   |
| - nurašymai ir pardavimai                            | -             | -                            | (369)                       | (159)   | (99)                    | <b>(627)</b>    |
| - perkainojimas                                      | 1 717         | -                            | -                           | -   | -                       | <b>1 717</b>    |
| - nusidėvėjimas                                      | -             | (2 119)                      | (3 923)                     | (758)   | -                       | <b>(6 800)</b>  |
| - perklasifikavimas į turta, skirtą parduoti         | -             | (98)                         | (291)                       | (434)   | -                       | <b>(823)</b>    |
| - perklasifikavimai                                  | -             | (17)                         | 478                         | 15  | (476)                   | -               |
| <b>2017 m. gruodžio 31 d. (audituota)</b>            | <b>18 779</b> | <b>41 583</b>                | <b>21 147</b>               | <b>2 813</b>  | <b>913</b>              | <b>85 235</b>   |
| - dukterinių įmonių įsigijimas                       | 114           | 1 639                        | 1,028                       | 132   | 19                      | <b>2 932</b>    |
| - turto įsigijimas                                   | 1 431         | 565                          | 7 986                       | 676   | 380                     | <b>11 038</b>   |
| - nurašymai ir pardavimai                            | -             | (47)                         | (123)                       | (77)  | -                       | <b>(247)</b>    |
| - perkainojimas                                      | 1 314         | -                            | -                           | -   | -                       | <b>1 314</b>    |
| - nusidėvėjimas                                      | -             | (2 245)                      | (4 441)                     | (818)   | -                       | <b>(7 504)</b>  |
| - perklasifikavimai                                  | -             | -                            | -                           | -   | -                       | -               |
| <b>2018 m. gruodžio 31 d.</b>                        | <b>21 638</b> | <b>41 495</b>                | <b>25 597</b>               | <b>2 726</b>  | <b>1 312</b>            | <b>92 768</b>   |
| <b>Įsigijimo vertė</b>                               |               |                              |                             |   |                         |                 |
| 2016 m. gruodžio 31 d.                               | 13 548        | 49 216                       | 25 905                      | 3 771   | 1 206                   | <b>93 646</b>   |
| 2017 m. gruodžio 31 d.                               | 18 779        | 50 538                       | 30 552                      | 4 350   | 913                     | <b>105 132</b>  |
| 2018 m. gruodžio 31 d.                               | 21 638        | 52 695                       | 39 443                      | 5 081   | 1 312                   | <b>120 169</b>  |
| <b>Sukauptas nusidėvėjimas ir vertės sumažėjimas</b> |               |                              |                             |   |                         |                 |
| 2016 m. gruodžio 31 d.                               | -             | (6 836)                      | (9 192)                     | (1 356)   | -                       | <b>(17 384)</b> |
| 2017 m. gruodžio 31 d.                               | -             | (8 955)                      | (9 405)                     | (1 537)   | -                       | <b>(19 897)</b> |
| 2018 m. gruodžio 31 d.                               | -             | (11 200)                     | (13 846)                    | (2 355)   | -                       | <b>(27 401)</b> |
| <b>Likutinė vertė</b>                                | <b>13 548</b> | <b>42 380</b>                | <b>16 713</b>               | <b>2 415</b>  | <b>1 206</b>            | <b>76 262</b>   |
| <b>Likutinė vertė</b>                                | <b>18 779</b> | <b>41 583</b>                | <b>21 147</b>               | <b>2 813</b>  | <b>913</b>              | <b>85 235</b>   |
| <b>Likutinė vertė</b>                                | <b>21 638</b> | <b>41 495</b>                | <b>25 597</b>               | <b>2 726</b>  | <b>1 312</b>            | <b>92 768</b>   |

## KONSOLIDUOTOS TARPINĖS FINANSINĖS ATASKAITOS

(Visos sumos yra tūkst. Eur, jeigu nenurodyta kitaip)

### 5. Biologinis turtas

Grupės biologinio turto judėjimą (tūkst. EUR) sudarė:

|  | Ilgalaikis turtas |               | Trumpalaikis turtas  |               | Iš viso       |
|--|-------------------|---------------|----------------------|---------------|---------------|
|  | Melžiamos karvės  | Kiti gyvuliai | Grybų auginimo terpė | Pasėliai      |               |
| <b>Likutinė vertė 2016 m. gruodžio 31 d.</b>                 | <b>3 920</b>      | <b>2 918</b>  | <b>1 017</b>         | <b>4 226</b>  | <b>12 081</b> |
| Tiesioginiai pirkimai  | -                 | 19            | -                    | -             | 19            |
| Biologinis turtas, įgytas su dukterinėmis įmonėmis           | -                 | -             | -                    | 915           | 915           |
| Biologinis turtas, perklasifikuotas į turta, skirtą parduoti | -                 | -             | -                    | (512)         | (512)         |
| Sukauptos sąnaudos   | -                 | 2 887         | 24 646               | 26 802        | 54 335        |
| Perkėlimas tarp grupių                                       | 2 246             | (2 246)       | -                    | -             | -             |
| Tiesioginiai pardavimai                                      | (387)             | (235)         | -                    | -             | (622)         |
| Derlius  | -                 | -             | (24 498)             | (27 555)      | (52 053)      |
| Perkainojimas  | (1 095)           | 184           | -                    | 5 070         | 4 159         |
| Nurašymai  | (105)             | (77)          | -                    | -             | (182)         |
| <b>Likutinė vertė 2017 m. gruodžio 31 d.</b>                 | <b>4 579</b>      | <b>3 450</b>  | <b>1 165</b>         | <b>8 946</b>  | <b>18 140</b> |
| Tiesioginiai pirkimai  | -                 | 20            | -                    | -             | 20            |
| Sukauptos sąnaudos   | -                 | 3 911         | 25 614               | 34 261        | 63 785        |
| Perkėlimas tarp grupių                                       | 2 839             | (2 839)       | -                    | -             | -             |
| Tiesioginiai pardavimai                                      | (526)             | (301)         | -                    | -             | (827)         |
| Derlius  | -                 | -             | (24 691)             | (27 956)      | (52 647)      |
| Perkainojimas  | (1 504)           | (310)         | -                    | (2 909)       | (4 723)       |
| Nurašymai  | (113)             | (76)          | -                    | -             | (189)         |
| <b>Likutinė vertė 2018 m. gruodžio 31 d.</b>                 | <b>5 275</b>      | <b>3 854</b>  | <b>2 088</b>         | <b>12 342</b> | <b>23 559</b> |

### 6. Atsargos

Grupės atsargų judėjimą (tonomis) sudarė:

|  | Kviečiai      | Ankštiniai    | Grybai     | Pienas    | Galutinio vartojimo prekės |               | Pašarai       | Žalia- vos* | Iš viso       |
|--|---------------|---------------|------------|-----------|----------------------------|---------------|---------------|-------------|---------------|
|  |               |               |            |           | Kita                       |               |               |             |               |
| <b>Likutinė vertė 2016 m. gruodžio 31 d.</b>             | <b>15 994</b> | <b>9 134</b>  | <b>6</b>   | <b>-</b>  | <b>1 400</b>               | <b>7 447</b>  | <b>51 487</b> | <b>-</b>    | <b>85 468</b> |
| Pirkimai   | -             | -             | -          | -         | 92                         | 4 378         | 672           | -           | 5 142         |
| Pardavimai   | (26 497)      | (9 108)       | (12 054)   | (23 060)  | (1 600)                    | (5 198)       | -             | -           | (77 517)      |
| Produkcija   | 25 337        | 13 040        | 12 145     | 25 296    | 208                        | 8 766         | 59 486        | -           | 144 279       |
| Nurašymai į biologinį turta (gyvulius)                   | (941)         | (1 141)       | -          | (1 817)   | -                          | (1 991)       | (51 854)      | -           | (57 744)      |
| Nurašymai į biologinį turta (pasėlius ir grybų auginimą) | -             | -             | -          | -         | -                          | -             | -             | -           | -             |
| Atsargų nurašymai  | -             | -             | -          | (408)     | -                          | (182)         | -             | -           | (590)         |
| <b>Likutinė vertė 2017 m. gruodžio 31 d.</b>             | <b>13 893</b> | <b>11 925</b> | <b>91</b>  | <b>11</b> | <b>100</b>                 | <b>13 220</b> | <b>59 791</b> | <b>-</b>    | <b>99 031</b> |
| Pirkimai   | 2 612         | 177           | -          | -         | -                          | 92            | 735           | -           | 3 616         |
| Pardavimai   | (21 432)      | (13 318)      | (12 147)   | (22 626)  | 79                         | (44 058)      | (2 562)       | -           | (116 064)     |
| Produkcija   | 25 040        | 15 033        | 12 244     | 24 269    | -                          | 45 655        | 49 170        | -           | 171 411       |
| Nurašymai į biologinį turta (gyvulius)                   | (1 495)       | (375)         | -          | -         | -                          | (539)         | (54 570)      | -           | (56 979)      |
| Nurašymai į biologinį turta (pasėlius ir grybų auginimą) | (1 874)       | (1 074)       | -          | (1 330)   | -                          | (1 692)       | -             | -           | -             |
| Atsargų nurašymai  | (322)         | (180)         | -          | (312)     | -                          | (1 062)       | (2 439)       | -           | (4 315)       |
| <b>Likutinė vertė 2018 m. Gruodžio 31 d.</b>             | <b>16 423</b> | <b>12 188</b> | <b>194</b> | <b>12</b> | <b>179</b>                 | <b>11 616</b> | <b>50 126</b> | <b>-</b>    | <b>90 738</b> |

\* Žaliavos susideda iš įvairių matavimo vienetų, todėl šioje lentelėje skaičiai nėra pateikti.

**KONSOLIDUOTOS TARPINĖS FINANSINĖS ATASKAITOS**

(Visos sumos yra tūkst. Eur, jeigu nenurodyta kitaip)

Atsargos (tęsinys)

Grupės atsargų judėjimas (tūkst. EUR) sudarė:

|  | Kviečiai     | Ankštiniai   | Grybai     | Pienas   | Galutinio vartojimo prekės | Kita         | Pašarai      | Žaliavos     | Iš viso         |
|--|--------------|--------------|------------|----------|----------------------------|--------------|--------------|--------------|-----------------|
| <b>Likutinė vertė 2016 m.</b>                            |              |              |            |          |                            |              |              |              |                 |
| <b>gruodžio 31 d.</b>                                    | <b>3 304</b> | <b>2 856</b> | <b>11</b>  | <b>-</b> | <b>193</b>                 | <b>1 751</b> | <b>3 512</b> | <b>3 530</b> | <b>15 157</b>   |
| Pirkimai   | -            | -            | -          | -        | 152                        | 2 881        | 982          | 13 860       | <b>17 875</b>   |
| Pardavimai   | (5 809)      | (2 993)      | (24 068)   | (7 491)  | (430)                      | (2 638)      | -            | (1 651)      | <b>(45 080)</b> |
| Produkcija   | 6 205        | 4 947        | 24 201     | 8 084    | 130                        | 7 759        | 5 361        | -            | <b>56 687</b>   |
| Nurašymai į biologinį turta (gyvulius)                   | (222)        | (413)        | -          | (477)    | -                          | (2 491)      | (4 782)      | -            | <b>(8 385)</b>  |
| Nurašymai į biologinį turta (pasėlius ir grybų auginimą) | -            | -            | -          | -        | -                          | -            | -            | (10 389)     | <b>(10 389)</b> |
| Atsargų nurašymai  | -            | -            | -          | (116)    | -                          | (202)        | -            | -            | <b>(318)</b>    |
| <b>Likutinė vertė 2017 m.</b>                            |              |              |            |          |                            |              |              |              |                 |
| <b>gruodžio 31 d.</b>                                    | <b>3 478</b> | <b>4 397</b> | <b>144</b> | <b>-</b> | <b>45</b>                  | <b>7 060</b> | <b>5 073</b> | <b>5 350</b> | <b>25 547</b>   |
| Pirkimai   | 808          | -            | -          | -        | 1 100                      | -            | 468          | 17 058       | <b>19 434</b>   |
| Pardavimai   | (5 699)      | (4 829)      | (24 731)   | (9 434)  | (1 793)                    | (6 115)      | (94)         | (927)        | <b>(53 622)</b> |
| Produkcija   | 6 488        | 5 576        | 24 691     | 10 043   | 733                        | 10 099       | 5 793        | -            | <b>63 423</b>   |
| Nurašymai į biologinį turta (gyvulius)                   | (388)        | (288)        | -          | (494)    | -                          | (803)        | (5 376)      | -            | <b>(7 349)</b>  |
| Nurašymai į biologinį turta (pasėlius ir grybų auginimą) | (417)        | (360)        | -          | -        | -                          | (434)        | -            | (14 499)     | <b>(15 710)</b> |
| Atsargų nurašymai  | (82)         | (66)         | -          | (115)    | -                          | (642)        | (155)        | (341)        | <b>(1 401)</b>  |
| <b>Likutinė vertė 2018 m.</b>                            |              |              |            |          |                            |              |              |              |                 |
| <b>gruodžio 31 d.</b>                                    | <b>4 188</b> | <b>4 430</b> | <b>104</b> | <b>-</b> | <b>85</b>                  | <b>9 165</b> | <b>5 709</b> | <b>6 641</b> | <b>30 322</b>   |

**7. Gautinos sumos ir išankstiniai apmokėjimai**

Balanso sudarymo dienai Grupės gautinas sumas ir išankstinius apmokėjimus sudarė:

|  | <b>2018 m. gruodžio 31 d.</b> | <b>2017 m. gruodžio 31 d. (audituota)</b> |
|--|-------------------------------|---|
| Prekybos gautinos sumos iš viso, bendraja verte                              | 7 557                         | 5 867                                     |
| Gautinas PVM   | 525                           | 402                                       |
| Gautinos sumos iš Nacionalinės mokėjimų agentūros                            | 4 442                         | 558                                       |
| Gautinos sumos iš fizinių asmenų   | 69                            | 34  |
| Kitos gautinos sumos   | 92                            | 48  |
| Išankstiniai mokėjimai ir atidėtosios sąnaudos                               | 3 735                         | 3 935                                     |
| Atimti: vertės sumažėjimas abejotinoms gautinoms sumoms (finansiniam turtui) | (79)                          | (79)                                      |
| <b>Prekybos gautinų sumų iš viso, grynaja verte</b>                          | <b>16 341</b>                 | <b>10 765</b>                             |
| Ilgalaikės gautinos sumos bendraja verte                                     | 6 266                         | 3 497                                     |
| <b>Iš viso</b>   | <b>22 607</b>                 | <b>14 262</b>                             |

Gautinos sumos iš Nacionalinės mokėjimų agentūros – tiesioginės gautinos subsidijos už pasėlius ir piena, kurios sumokamos iki kitų metų balandžio 30 d.



## KONSOLIDUOTOS TARPINĖS FINANSINĖS ATASKAITOS

(Visos sumos yra tūkst. Eur, jeigu nenurodyta kitaip)

### 8. Finansiniai įsipareigojimai

Grupės ilgalaikės paskolas sudarė:

|  | 2018 m.<br>gruodžio 31 d. | 2017 m.<br>gruodžio 31 d.<br>(audituota) |
|--|---------------------------|--|
| <i>Bankų paskolos</i>  |                           |  |
| Grybų auginimo įmonės  | 3 949                     | 5 927                                    |
| Žemės ūkio įmonės  | 11 155                    | 10 841                                   |
| Žemės ūkio kooperatinės bendrovės                                    | 297                       | 600                                      |
| <i>Ilgalaikės mokėtinos sumos trečiosioms šalims</i>                 |                           |  |
| Ilgalaikė mokėtina suma valstybei už įsigytą žemę                    | 1 401                     | 1 535                                    |
| Ilgalaikė mokėtina suma kreditoriui                                  | 5 290                     | 1 041                                    |
| Ilgalaikė mokėtina suma investiciniam fondui už įsigyjamą žemę       | 1 059                     | 1 097                                    |
| <b>Iš viso</b>   | <b>23 151</b>             | <b>21 041</b>                            |
| <b>Atėmus:</b> sumos, mokėtinos per vienerius metus (pagal sutartis) | (9 306)                   | (4 506)                                  |
| <b>Ilgalaikių paskolų iš viso</b>                                    | <b>13 845</b>             | <b>16 535</b>                            |

Grupė yra skolinga 1 401 tūkst. Eur valstybei už Grupės įsigytą žemę 2008 - 2014 metais. Šių skolų apmokėjimo terminas yra virš 15 metų.

Atsižvelgiant į reikšmingą Grupės finansinių rezultatų pablogėjimą antrojoje 2018 metų pusėje, buvo sudaryti kredito ir kredito linijos sutarčių pakeitimai su pagrindiniais Grupės finansuotojais (Luminor bank AS ir Swedbank, AB). Buvo susitarta iki 2019 m. trečio ketvirčio pabaigos neskaičiuoti Finansinės skolos<sup>2</sup> ir EBITDA<sup>3</sup> santykio rodiklio bei pratęsti kredito linijos sutartis metams. Grupė vykdė visus kreditorių nustatytus finansinius santykinus rodiklius 2018 m. gruodžio 31 d., nes Finansinės skolos ir EBITDA santykio rodiklis nebuvo taikomas 2018 m. pabaigoje.

Ilgalaikių paskolų ir mokėtinų sumų gražinimo terminai:

|                                | 2018 m.<br>gruodžio 31 d. | 2017 m.<br>gruodžio 31 d. |
|--------------------------------|---------------------------|---------------------------|
| <i>Bankų paskolos</i>          |                           |                           |
| Per antrus metus               | 10 856                    | 5 905                     |
| Per trečius ir ketvirtus metus | 1 968                     | 9 503                     |
| Po penktų metų ir vėliau       | 1 021                     | 1 127                     |
| <b>Iš viso</b>                 | <b>13 845</b>             | <b>16 535</b>             |

Grupės trumpalaikės paskolas sudarė:

|                                     | 2018 m.<br>gruodžio 31 d. | 2017 m.<br>gruodžio 31 d.<br>(audituota) |
|-------------------------------------|---------------------------|--|
| <i>Bankų paskolos</i>               |                           |  |
| Grybų auginimo įmonės               | 2 400                     | 2 400                                    |
| Žemės ūkio įmonės                   | -                         | 997                                      |
| Patronuojanti įmonė                 | 18 870                    | 3 210                                    |
| Grūdų pardavimo įmonė               | -                         | 7 000                                    |
| <b>Trumpalaikių paskolų iš viso</b> | <b>21 270</b>             | <b>13 607</b>                            |

Trumpalaikėse paskolose kredito linijos sudaro 21 270 tūkst. Eur (2017 metais – 13 607 tūkst. Eur).

<sup>2</sup> Finansinės skolos = ilgalaikiai finansiniai įsipareigojimai + trumpalaikiai finansiniai įsipareigojimai.

<sup>3</sup> EBITDA = grynieji pinigų srautai iš pagrindinės veiklos prieš apyvartinio kapitalo pokyčius, kaip nurodyta pinigų srautų ataskaitoje, įskaitant pelną (nuostolį) dėl biologinio turto tikrosios vertės pokyčių.

## KONSOLIDUOTOS TARPINĖS FINANSINĖS ATASKAITOS

(Visos sumos yra tūkst. Eur, jeigu nenurodyta kitaip)

### 9. Veiklos segmentų rezultatų apžvalga

| <b>GRYBININKYSTĖS SEGMENTAS</b>                              | <i>12 mėnesių, pasibaigusių<br/>gruodžio 31 d. 2018</i> | <i>12 mėnesių, pasibaigusių<br/>gruodžio 31 d. 2017</i> |
|--|---|---|
| <b>Bendrasis parduotas kiekis, tonos</b>                     | <b>12 147</b>   | <b>12 018</b>   |
| Įprastiniai grybai, tonos                                    | 11 271  | 11 367  |
| Ekologiniai grybai, tonos                                    | 876   | 651   |
| <b>Bendrosios grybų pardavimo pajamos, EUR'000</b>           | <b>23 875</b>   | <b>21 539</b>   |
| Įprastiniai grybai, EUR'000                                  | 21 296  | 19 630  |
| Ekologiniai grybai, EUR'000                                  | 2 579   | 1 909   |
| <b>Bendrosios grybų pardavimo sąnaudos, EUR'000</b>          | <b>22 331</b>   | <b>20 756</b>   |
| Įprastiniai grybai, EUR'000                                  | 20 720  | 19 631  |
| Ekologiniai grybai, EUR'000                                  | 1 611   | 1 125   |
| <b>Grybų komposto pardavimo pajamos, EUR'000</b>             | <b>2 581</b>  | <b>2 893</b>  |
| <b>Grybų komposto pardavimo savikaina, EUR'000</b>           | <b>2 400</b>  | <b>2 748</b>  |
| <b>Bendrasis grybininkystės segmento pelnas, EUR'000</b>     | <b>1 725</b>  | <b>928</b>  |
| Nusidėvėjimas, įtrauktas į grybų pardavimo sąnaudas, EUR'000 | 1 815   | 1 692   |

### AUGALININKYSTĖS SEGMENTAS

| <b>a) Žemės ūkio produkcijos pardavimai</b>                     | <i>12 mėnesių,<br/>pasibaigusių<br/>gruodžio 31 d. 2018</i> | <i>12 mėnesių,<br/>pasibaigusių<br/>gruodžio 31 d. 2017</i> |
|---|---|---|
| Bendrosios parduotos žemės ūkio produkcijos pajamos, EUR'000    | 17 515  | 14 203  |
| Bendrosios parduotos žemės ūkio produkcijos sąnaudos *, EUR'000 | 17 898  | 13 768  |
| Bendrieji atsargų nurašymai, EUR'000                            | 1 401   | 302   |
| <b>Žemės ūkio produkcijos pardavimo rezultatas, EUR'000</b>     | <b>(1 875)</b>  | <b>133</b>  |

\* Parduotos žemės ūkio produkcijos kaina atspindi derliaus vertę, tikrąja verte derliaus nuėmimo metu ir susijusias pardavimo sąnaudas.

| <b>b) Žemės ūkio produkcijos derlius</b>   | <i>12 mėnesių, pasibaigusių<br/>gruodžio 31 d. 2018</i> | <i>12 mėnesių, pasibaigusių<br/>gruodžio 31 d. 2017</i> |
|--|---|---|
| <b>Bendroji dirbama žemė, ha</b>   | <b>38 474</b>   | <b>33 099</b>   |
| Kviečiai   | 8 854   | 6 548   |
| Ankštiniai   | 10 684  | 4 117   |
| Kitos grūdinės kultūros  | 8 950   | 8 130   |
| Pašarinės kultūros   | 9 009   | 8 223   |
| Pūdymas  | 977   | 6 081   |
| <b>Vidutinis derlingumas, t/ha</b>   |   |   |
| Kviečiai   | 2,83  | 4,10  |
| Ankštiniai   | 1,41  | 3,30  |
| Kitos grūdinės kultūros  | 5,10  | 4,97  |
| Pašarinės kultūros   | 4,93  | 6,05  |
| <b>Bendrasis derlius, tikrąja verte, EUR'000</b>   | <b>27 956</b>   | <b>26 209</b>   |
| Kviečiai   | 6 488   | 6 830   |
| Ankštiniai   | 5 576   | 5 085   |
| Kitos grūdinės kultūros  | 10 099  | 9 552   |
| Pašarinės kultūros   | 5 793   | 4 742   |
| <b>Bendrosios derliaus sąnaudos, EUR'000</b>   | <b>30 865</b>   | <b>21 140</b>   |
| Kviečiai   | 7 803   | 4 988   |
| Ankštiniai   | 8 444   | 3 124   |
| Kitos grūdinės kultūros  | 8 825   | 8 286   |
| Pašarinės kultūros   | 5 793   | 4 742   |
| <b>Žemės ūkio produkcijos pirminio pripažinimo tikrosios vertės pasikeitimo įtaka, EUR'000</b> | <b>(2 909)</b>  | <b>5 069</b>  |

**KONSOLIDUOTOS TARPINĖS FINANSINĖS ATASKAITOS**

(Visos sumos yra tūkst. Eur, jeigu nenurodyta kitaip)

*Augalininkystės segmentas (tęsinys)*

|   | <i>12 mėnesių, pasibaigusių<br/>gruodžio 31 d. 2018</i> | <i>12 mėnesių, pasibaigusių<br/>gruodžio 31 d. 2017</i> |
|---|---|---|
| <b>c) Žemės ūkio subsidijos</b>             |   |   |
| Tiesioginės subsidijos, EUR'000             | 5 750   | 4 541   |
| Ekologinės žemdirbystės subsidijos, EUR'000 | 3 405   | 3 620   |
| <b>Subsidijų iš viso, EUR'000</b>           | <b>9 155</b>  | <b>8 161</b>  |

|  |              |               |
|--|--------------|---------------|
| <b>Bendrasis augalininkystės segmento pelnas, EUR'000 (a+b+c)</b>              | <b>4 371</b> | <b>13 359</b> |
| Nusidėvėjimas, įtrauktas į žemės ūkio produkcijos užauginimo sąnaudas, EUR'000 | 3 893        | 3 195         |

**PIENININKYSTĖS SEGMENTAS**

|  | <i>12 mėnesių, pasibaigusių<br/>gruodžio 31 d. 2018</i> | <i>12 mėnesių, pasibaigusių<br/>gruodžio 31 d. 2017</i> |
|--|---|---|
| <b>Bendrasis parduotas produkcijos kiekis, tonos</b>     | <b>23 397</b>   | <b>23 875</b>   |
| Įprastinis pienas, tonos                                 | 12 245  | 19 849  |
| Ekologinis pienas, tonos                                 | 10 389  | 3 231   |
| Galvijai, tonos  | 763   | 795   |
| <b>Bendrosios pieninkystės segmento pajamos, EUR'000</b> | <b>8 954</b>  | <b>9 010</b>  |

|                            |       |       |
|----------------------------|-------|-------|
| Įprastinis pienas, EUR'000 | 3 882 | 6 868 |
| Ekologinis pienas, EUR'000 | 4 246 | 1 338 |
| Galvijai, EUR'000          | 827   | 804   |

|   |               |              |
|---|---------------|--------------|
| <b>Bendrosios pieninkystės segmento sąnaudos, EUR'000</b> | <b>10 261</b> | <b>8 411</b> |
| Pieno, EUR'000  | 9 434         | 7 607        |
| Mėsos, EUR'000  | 827           | 804          |

|  |                |              |
|--|----------------|--------------|
| <b>Biologinio turto tikrosios vertės pasikeitimas, EUR'000</b> | <b>(1 814)</b> | <b>(910)</b> |
|--|----------------|--------------|

|                                   |            |            |
|-----------------------------------|------------|------------|
| <b>Subsidijų iš viso, EUR'000</b> | <b>698</b> | <b>810</b> |
|-----------------------------------|------------|------------|

|      |  |    |
|------|--|----|
| Kita |  | 89 |
|------|--|----|

|  |                |            |
|--|----------------|------------|
| <b>Bendrasis pienininkystės segmento pelnas, EUR'000</b> | <b>(2 423)</b> | <b>587</b> |
|--|----------------|------------|

|  |     |     |
|--|-----|-----|
| Nusidėvėjimas, įtrauktas į pienininkystės segmento pardavimo sąnaudas, EUR'000 | 531 | 414 |
|--|-----|-----|

**GALUTINIAM VARTOTOJUI SKIRTI PAKUOTI PRODUKTAI PAKUOTĖSE**

|   | <i>12 mėnesių, pasibaigusių<br/>gruodžio 31 d. 2018</i> | <i>12 mėnesių, pasibaigusių<br/>gruodžio 31 d. 2017</i> |
|---|---|---|
| Bendrosios vartojimui skirtų pakuotų produktų pardavimo pajamos, EUR'000  | 1 864   | 1 047   |
| Bendrosios vartojimui skirtų pakuotų produktų pardavimo sąnaudos, EUR'000 | 1 793   | 997   |

|   |           |           |
|---|-----------|-----------|
| <b>Bendrasis vartojimui skirtų pakuotų produktų pardavimo pelnas, EUR'000</b> | <b>70</b> | <b>50</b> |
|---|-----------|-----------|

|   |   |   |
|---|---|---|
| Nusidėvėjimas, įtrauktas į vartojimui skirtų pakuotų produktų pardavimo sąnaudas, EUR'000 | - | - |
|---|---|---|

## KONSOLIDUOTOS TARPINĖS FINANSINĖS ATASKAITOS

(Visos sumos yra tūkst. Eur, jeigu nenurodyta kitaip)

### 10. Veiklos sąnaudos

Veiklos sąnaudos pagal segmentus sudarė:

|  | <i>12 mėnesių, pasibaigusių<br/>gruodžio 31 d.</i> | <i>12 mėnesių, pasibaigusių<br/>gruodžio 31 d.</i> |
|--|--|--|
|  | <i>2018</i>  | <i>2017</i>  |
| Grybininkystės segmento veiklos sąnaudos, EUR'000      | 1 241  | 1 199  |
| Augalininkystės segmento veiklos sąnaudos, EUR'000     | 2 896  | 2 235  |
| Pienininkystės segmento veiklos sąnaudos, EUR'000      | 1 848  | 1 425  |
| Centralizuotos veiklos sąnaudos*, EUR'000              | 2 847  | 3 725  |
| <b>Visų segmentų veiklos sąnaudos iš viso, EUR'000</b> | <b>8 832</b>                                       | <b>8 585</b>                                       |
| Nusidėvėjimas, įtrauktas į veiklos sąnaudas, EUR'000   | 1 239  | 876  |

\*Įskaitant sąnaudas, susijusias su UAB Arginta Engineering pirkimo sutarties nutraukimu (715 tūkst. eurų), bei dukterinių įmonių Karakash Agro, OOO ir Karakash, OOO turto vertės sumažėjimo atstatymo efektą (1 828 tūkst. eurų).

Veiklos sąnaudos pagal sąnaudų tipą sudarė:

|   | <b>12 mėnesių, pasibaigusių<br/>gruodžio 31 d.</b> |              |
|---|--|--------------|
|   | <b>2018</b>  | <b>2017</b>  |
| Darbo užmokesčio sąnaudos                       | 3 206  | 3 054        |
| Socialinio draudimo sąnaudos                    | 995  | 948          |
| Baudos ir pavėluoti mokėjimai*                  | 858  | 80           |
| Ilgalaikio materialiojo turto nusidėvėjimas     | 1 239  | 876          |
| Turto vertės sumažėjimas**                      | (1 859)  | -            |
| Gautinų sumų vertės sumažėjimas (13 pastaba)    | 200  | -            |
| Konsultacinės ir verslo planų rengimo paslaugos | 624  | 603          |
| Mokesčių ir draudimų sąnaudos                   | 656  | 516          |
| Pardavimų sąnaudos                              | 555  | 585          |
| Turto registravimo ir notarų sąnaudos           | 142  | 180          |
| Nuoma ir komunalinės paslaugos                  | 326  | 272          |
| Kuro ir transportavimo sąnaudos                 | 554  | 351          |
| Administracinės ir kitos sąnaudos               | 1 336  | 1 120        |
| <b>Iš viso</b>                                  | <b>8 832</b>                                       | <b>8 585</b> |

\* Įskaitant sąnaudas, susijusias su UAB Arginta Engineering pirkimo sutarties nutraukimu (715 tūkst. eurų).

\*\*Atsižvelgiant į tai, kad Grupė pardavė dukterines įmones Karakash Agro, OOO ir Karakash, OOO, to turto vertės sumažėjimas, kuris buvo atliktas ankstesniais laikotarpiais, buvo atstatytas, kad atitiktų pardavimo metu esančią vertę (1 828 tūkst. eurų). Investicijos pardavimas užbaigtas 2018 m. gegužės mėn.

### 11. Kitos pajamos

Kitas pajamas sudarė:

|   | <b>12 mėnesių, pasibaigusių<br/>gruodžio 31 d.</b> |             |
|---|--|-------------|
|   | <b>2018</b>  | <b>2017</b> |
|   | <b>(audituoti)</b>                                 |             |
| Nekilnojamojo turto, įrangos ir įrengimų pardavimo įplaukos | 39   | (2)         |
| Karakash OOO agro ir Karakash OOO pardavimo sandoris        | 161  | -           |
| Palūkanų ir baudų pajamos                                   | 543  | 93          |
| Draudimo išmokos  | 88   | 78          |
| Kitos pajamos   | 59   | 182         |
| <b>Iš viso</b>  | <b>673</b>   | <b>351</b>  |

2018 m. gegužės mėnesį Grupė užbaigė savo dukterinių įmonių Karakash Agro, OOO ir Karakash, OOO pardavimo sandorį ir prisipažino 162 tūkst. eurų pelną. Dėl detalesnės informacijos apie pardavimo sandorius žiūrėkite 1 pastabą.

## KONSOLIDUOTOS TARPINĖS FINANSINĖS ATASKAITOS

(Visos sumos yra tūkst. Eur, jeigu nenurodyta kitaip)

### 12. Finansinės sąnaudos

Grupės finansines sąnaudas sudarė:

|   | 12 mėnesių, pasibaigusių<br>gruodžio 31 d. |                     |
|---|--|---------------------|
|   | 2018                                       | 2017<br>(audituota) |
| Banko palūkanų sąnaudos                                   | 1 556                                      | 941                 |
| Išperkamosios nuomos ir kitos finansinės veiklos sąnaudos | 674  | 266                 |
| Kitų paskolų palūkanų sąnaudos                            | 319  | 456                 |
| Nuostoliai dėl valiutų kurso pasikeitimo                  | 4  | (13)                |
| Tikrosios išvestinių priemonių vertės pasikeitimas        | 80   | 80                  |
| Kitos finansinės veiklos sąnaudos                         | 58   | 174                 |
| <b>Iš viso</b>  | <b>2 292</b>                               | <b>1 904</b>        |

### 13. Reikšmingi sandoriai su susijusiomis šalimis

AUGA group, AB 2018 m. vasario 27 d. sudarė sutartį dėl paskolos iki 3 mln. eurų gavimo iš Baltic Champs Group, UAB. 2018 m. rugpjūčio 24 d. paskola buvo gražinta.

AUGA group, AB 2018 m. spalio 3 d. sudarė sutartį dėl paskolos iki 4 mln. eurų gavimo iš Baltic Champs Group, UAB. Paskolos galutinio gražinimo terminas 2020 m. kovo 25 d. Šio sandorio atveju neprašoma užtikrinimo priemonių, netaikomi sutarties sudarymo ir panašūs mokesčiai, bei taikoma fiksuota palūkanų norma, atitinkanti rinkos sąlygas.

### 14. Esminiai įvykiai per 2018 m. sausio mėn. – 2019 m. vasario mėn.

Apie visus grupės esminius įvykius buvo informuota per NASDAQ VILNIUS CNS sistemą ir per ESPI informavimo sistemą, kurią administruoja Lenkijos finansinių rinkų priežiūros institucija, bei EBI duomenų bazę administruojamą Varšuvos vertybinių popierių biržos.

| Platinimo data | Pranešimo pavadinimas   |
|----------------|---|
| 2019-02-27     | Kvietimas į AUGA group 2018 metų 12 mėnesių neaudituotų finansinių rezultatų pristatymą internetiniame seminare   |
| 2018-12-27     | 2019 m. AUGA group, AB periodinės informacijos atskleidimo datos (investuotojo kalendorius)   |
| 2018-12-13     | Pagrindiniai AUGA group, AB finansuotojai nusprendė pratęsti kredito linijos sutartis metams ir netaikyti Finansinės skolos ir EBITDA santykio rodiklio iki 2019 m. trečio ketvirčio pabaigos |
| 2018-12-04     | Pranešimas apie 2018 m. 9 mėnesių neaudituotų veiklos rezultatų pristatymą internetiniame seminare  |
| 2018-12-02     | CORRECTION: Kvietimas į AUGA group 2018 metų 9 mėnesių neaudituotų finansinių rezultatų pristatymą internetiniame seminare  |
| 2018-11-30     | AUGA group", AB tarpinė informacija už 9 mėn. laikotarpį, pasibaigusį 2018 m. rugsėjo 30 d.   |
| 2018-11-29     | Kvietimas į AUGA group 2018 metų 9 mėnesių neaudituotų finansinių rezultatų pristatymą internetiniame seminare  |
| 2018-09-25     | Pranešimas apie sandorį, sudarytą asmens, glaudžiai susijusio su vadovaujančias pareigas einančiu asmeniu   |
| 2018-08-31     | AUGA group, AB 6 mėn., pasibaigusį 2018 m. birželio 30 d., neaudituota finansinė informacija  |
| 2018-08-29     | Visos naujai išleistų akcijų registravimo ir prekybos Lenkijoje sąlygos yra įvykdytos   |
| 2018-08-29     | AUGA group, AB valdyba priėmė sprendimą sustiprinti dukterinių bendrovių kapitalą   |
| 2018-08-29     | Varšuvos vertybinių popierių biržos ir KDPW sprendimai dėl naujų akcijų   |
| 2018-08-27     | Pranešimai apie balsavimo teisių įgijimą ar neteikimą ir apie sandorį, sudarytą asmens, glaudžiai susijusio su vadovaujančias pareigas einančiu asmeniu                                       |
| 2018-08-27     | „AUGA group“ akcijomis pradedama prekiauti Baltijos Oficialiajame prekybos sąrašė   |
| 2018-08-24     | Pranešimas apie AUGA group, AB balsavimo teisių įgijimą   |
| 2018-08-24     | AUGA group, AB akcijos bus įtrauktos į Baltijos Oficialųjį prekybos sąrašą ir prekyba jomis bus atnaujinta 2018 m. rugpjūčio 27 d.  |
| 2018-08-23     | „AUGA GROUP“ SĖKMINGAI UŽBAIGĖ AKCIJŲ SIŪLYMĄ – IŠPLATINTOS VISOS SIŪLYTOS AKCIJOS  |
| 2018-08-23     | Įregistruota nauja AUGA group, AB įstatų redakcija ir naujos akcijos  |
| 2018-08-20     | AUGA group, AB pranešimas apie galutinę siūlymo kainą, galutinį išplatintų akcijų skaičių ir apie jų paskirstymą  |

## **KONSOLIDUOTOS TARPINĖS FINANSINĖS ATASKAITOS**

(Visos sumos yra tūkst. Eur, jeigu nenurodyta kitaip)

---

|            |  |
|------------|--|
| 2018-08-17 | Bus sustabdyta prekyba AUGA group, AB akcijomis  |
| 2018-08-13 | „AUGA group“ produkcija atveria duris į Šiaurės Ameriką  |
| 2018-07-24 | AUGA group, AB atnaujintas pristatymas   |
| 2018-07-20 | Patvirtintas AUGA group, AB akcijų viešo siūlymo ir įtraukimo į reguliuojamas rinkas prospekto antras priedas  |
| 2018-07-19 | AUGA group, AB valdyba nusprendė kreiptis dėl viešo siūlymo laikotarpio pratęsimo  |
| 2018-07-19 | Viešo AUGA group, AB akcijų siūlymo metu su Europos rekonstrukcijos ir plėtros banku sudarytas Bendrasis susitarimas   |
| 2018-07-17 | Patvirtintas AUGA group, AB akcijų viešo siūlymo ir įtraukimo į reguliuojamas rinkas prospekto priedas   |
| 2018-07-16 | AUGA group, AB neeilinio visuotinio akcininkų susirinkimo, įvykusio 2018 m. liepos 16 d., sprendimas   |
| 2018-07-10 | AUGA group, AB atnaujintas pristatymas   |
| 2018-07-03 | Correction: Patvirtintas AUGA group, AB akcijų viešo siūlymo ir įtraukimo į reguliuojamas rinkas prospektas  |
| 2018-07-03 | Patvirtintas AUGA group, AB akcijų viešo siūlymo ir įtraukimo į reguliuojamas rinkas prospektas  |
| 2018-06-26 | Nasdaq Vilnius sprendimas dėl sąlyginio AUGA group, AB akcijų įtraukimo į Oficialųjį prekybos sąrašą   |
| 2018-06-22 | Pranešimas apie 2018 m. liepos 16 d. šaukiamą AUGA group, AB neeilinį visuotinį akcininkų susirinkimą  |
| 2018-06-01 | AB AUGA group pristatymas NASDAQ OMX Vilnius renginyje „Bendrovių vadovų susitikimas su investuotojais“  |
| 2018-05-31 | AUGA group, AB tarpinė 3 mėn., pasibaigusių 2018 m. kovo 31 d., informacija  |
| 2018-05-14 | Lietuvos vyriausiasis administracinis teismas Bendrovės apeliacinį skundą dėl Lietuvos banko sprendimo iš dalies tenkino   |
| 2018-04-30 | AUGA group, AB eilinio visuotinio akcininkų susirinkimo, įvykusio 2018 m. balandžio 30 d., sprendimai  |
| 2018-04-20 | CORRECTION: Pranešimas apie 2018 m. balandžio 30 d. vykšančio AUGA group, AB eilinio visuotinio akcininkų susirinkimo sprendimų projektus ir tvirtinimui teikiamą 2017 m. konsoliduotų metinių fin |
| 2018-04-19 | Pranešimas apie 2018 m. balandžio 30 d. vykšančio AUGA group, AB eilinio visuotinio akcininkų susirinkimo sprendimų projektus ir tvirtinimui teikiamą 2017 m. konsoliduotų metinių finansinių atas |
| 2018-04-17 | Pranešimas apie 2018 m. balandžio 30 d. vykšančio AUGA group, AB eilinio visuotinio akcininkų susirinkimo darbotvarkės papildymą   |
| 2018-04-06 | Pranešimas apie 2018 m. balandžio 30 d. vykšančio AUGA group, AB eilinio visuotinio akcininkų susirinkimo darbotvarkės papildymą   |
| 2018-04-06 | CORRECTION: „AUGA group“, AB tvaraus verslo ataskaita  |
| 2018-04-03 | „AUGA group“, AB tvaraus verslo ataskaita  |
| 2018-03-28 | AUGA group, AB neeilinio visuotinio akcininkų susirinkimo, įvykusio 2018 m. kovo 28 d., sprendimai   |
| 2018-03-14 | „AUGA group“, AB nusprendė netęsti UAB „Arginta Engineering“ įsigijimo   |
| 2018-03-14 | „AUGA group“, AB atnaujintas pristatymas   |
| 2018-03-08 | CORRECTION: Pranešimas apie 2018 m. kovo 28 d. šaukiamą AUGA group, AB neeilinį visuotinį akcininkų susirinkimą  |
| 2018-03-06 | Pranešimas apie 2018 m. kovo 28 d. šaukiamą AUGA group, AB neeilinį visuotinį akcininkų susirinkimą  |
| 2018-02-28 | „AUGA group“, AB 12 mėn., pasibaigusių 2017 m. gruodžio 31 d., informacija   |
| 2018-02-26 | „AUGA group“, AB sėkmingai užbaigė UAB „Raseinių agra“ akcijų įsigijimą  |
| 2018-02-09 | „AUGA group“, AB dukterinė bendrovė parduoda OOO „Karakash Agro“   |
| 2018-01-23 | „AUGA group“, AB ketina pritraukti iki 20 mln. Eur papildomo akcinio kapitalo per viešą akcijų platinimą iki 2018 m. vidurio   |
| 2018-01-23 | „AUGA group“, AB įsigyja UAB „Arginta Engineering“ akcijas   |
| 2018-01-11 | 2018 m. AUGA Group, AB periodinės informacijos atskleidimo datos (investuotojo kalendorius)  |