

Olympic Entertainment Group AS

2018. aasta I kvartali konsolideeritud raamatupidamise vahearuanne (auditeerimata)

Aruandeperioodi algus	1. jaanuar 2018
Aruandeperioodi lõpp	31. märts 2018
Ärinimi	Olympic Entertainment Group AS
Äriregistri kood	10592898
Address	Pronksi 19, Tallinn 10124
Telefon	+372 667 1250
Faks	+372 667 1270
E-post	info@oc.eu
Veebilehekülg	www.olympic-casino.com
Põhitegevusala	Hasartmängude korraldamine
Audiitor	AS PricewaterhouseCoopers

Sisukord

Kontserni lühitutvustus	3
Juhtkonna deklaratsioon	5
Juhatuse tegevusaruanne	6
Ülevaade majandustegevusest	6
Peamised Kontserni tegevust mõjutavad riskid	13
Juhatus ja nõukogu	14
Olympic Entertainment Group AS aktsiad	15
Raamatupidamise vahearuanne.....	17
Konsolideeritud finantsseisundi aruanne	17
Konsolideeritud koondkasumiaruanne	18
Konsolideeritud rahavoogude aruanne	19
Konsolideeritud omakapitali muutuste aruanne	20
Konsolideeritud raamatupidamise vahearuande lisad.....	21
Lisa 1 Kokkuvõtte olulisematest arvestusprintsippiidest	21
Lisa 2 Tegevuse sesoonsus	21
Lisa 3 Kinnisvarainvesteeringud	22
Lisa 4 Materiaalne põhivara	22
Lisa 5 Immateriaalne põhivara	22
Lisa 6 Omakapital	22
Lisa 7 Segmendiaruandlus	23
Lisa 8 Tehingud seotud osapooltega	24

Kontserni lühituvustus

Olympic Entertainment Group AS ja tema tütarettevõtted (edaspidi „Kontsern”) on juhtiv hasartmänguteenuste osutaja Balti riikides (Eestis, Lätis ja Leedus) ning opereerib kasiinosid Slovakkias, Itaalias ja Maltal.

Olympic Entertainment Group AS on kontserni põhivaldusühing, mille kaudu toimub Kontserni tegevuse strateegiline juhtimine ja finantseerimine. Kohalike kasiinode tegevust juhivad tütarettevõtted.

Olympic Entertainment Group AS aktsiad on noteeritud Tallinna Börsil (OMX: OEG1T).

Seisuga 31. märts 2018 kuulus Kontserni kokku 115 kasiinot ja 25 panustamispunkti. Kontsern opereeris 31. märts 2018 seisuga Eestis 24, Lätis 53, Leedus 17, Slovakkias 6, Itaalias 14 ja Maltal 1 kasiinot. Kokku annab Kontsern 6 riigis tööd 3 031 töötajale.

Kontserni kuuluvad ettevõtted:

	Riik	Osalus 31.03.2018	Osalus 31.12.2017	Tegevusala
Olympic Casino Eesti AS	Eesti	95%	95%	Hasartmängude korraldamine
Kungla Investeeringu OÜ	Eesti	100%	100%	Baariteenused
OÜ Oma & Hea	Eesti	95%	95%	Baariteenused
Fortuna Travel OÜ	Eesti	100%	100%	Hotelli opereerimine
Nordic Gaming OÜ	Eesti	100%	100%	Valdustegevus
Kasiino.ee OÜ	Eesti	100%	100%	Internetilahenduste teenused
Olympic Casino Latvia SIA	Läti	100%	100%	Hasartmängude korraldamine
Ahti SIA	Läti	100%	100%	Baariteenused
Olympic Casino Group Baltija UAB	Leedu	100%	100%	Hasartmängude korraldamine
Mecom Grupp UAB	Leedu	100%	100%	Baariteenused
UAB Orakulas Services	Leedu	100%	100%	Tarkvarateenused
Silber Investments Sp. z o.o. *	Poola	100%	100%	Valdustegevus
Baina Investments Sp. z o.o. *	Poola	100%	100%	Valdustegevus
CG Warszawa Sp. z o.o. **	Poola	100%	100%	Hasartmängude korraldamine
Ultramedia Sp. z o.o.	Poola	100%	100%	Valdustegevus
Olympic Casino Slovakia S.r.o.	Slovakkia	100%	100%	Hasartmängude korraldamine
OlyBet Slovakia S.r.o.	Slovakkia	100%	100%	Hasartmängude korraldamine
The Box S.r.l.	Itaalia	100%	100%	Valdustegevus
Slottery S.r.l.	Itaalia	100%	100%	Hasartmängude korraldamine
Olybet Italia S.r.l.	Itaalia	100%	0%	Hasartmängude korraldamine
Jessy Investments B.V.	Holland	100%	100%	Valdustegevus
Gametech Services Ltd	Jersey	100%	100%	Tarkvarateenused
Brandhouse Ltd	Jersey	100%	100%	Valdustegevus
OEG Malta Holding Ltd	Malta	100%	100%	Valdustegevus
OEG Malta Gaming Ltd	Malta	100%	100%	Valdustegevus
Olybet Malta Ltd	Malta	100%	100%	Hasartmängude korraldamine

* Poola ettevõtted Silber Investments Sp. z o.o., Baina Investments Sp. z o.o. esitasid 20. jaanuaril 2017 kohtule pankrotiavalduse.

** Poola ettevõtte CG Warszawa Sp. z o.o. pankrotiavaldus on kohtu poolt kinnitatud.

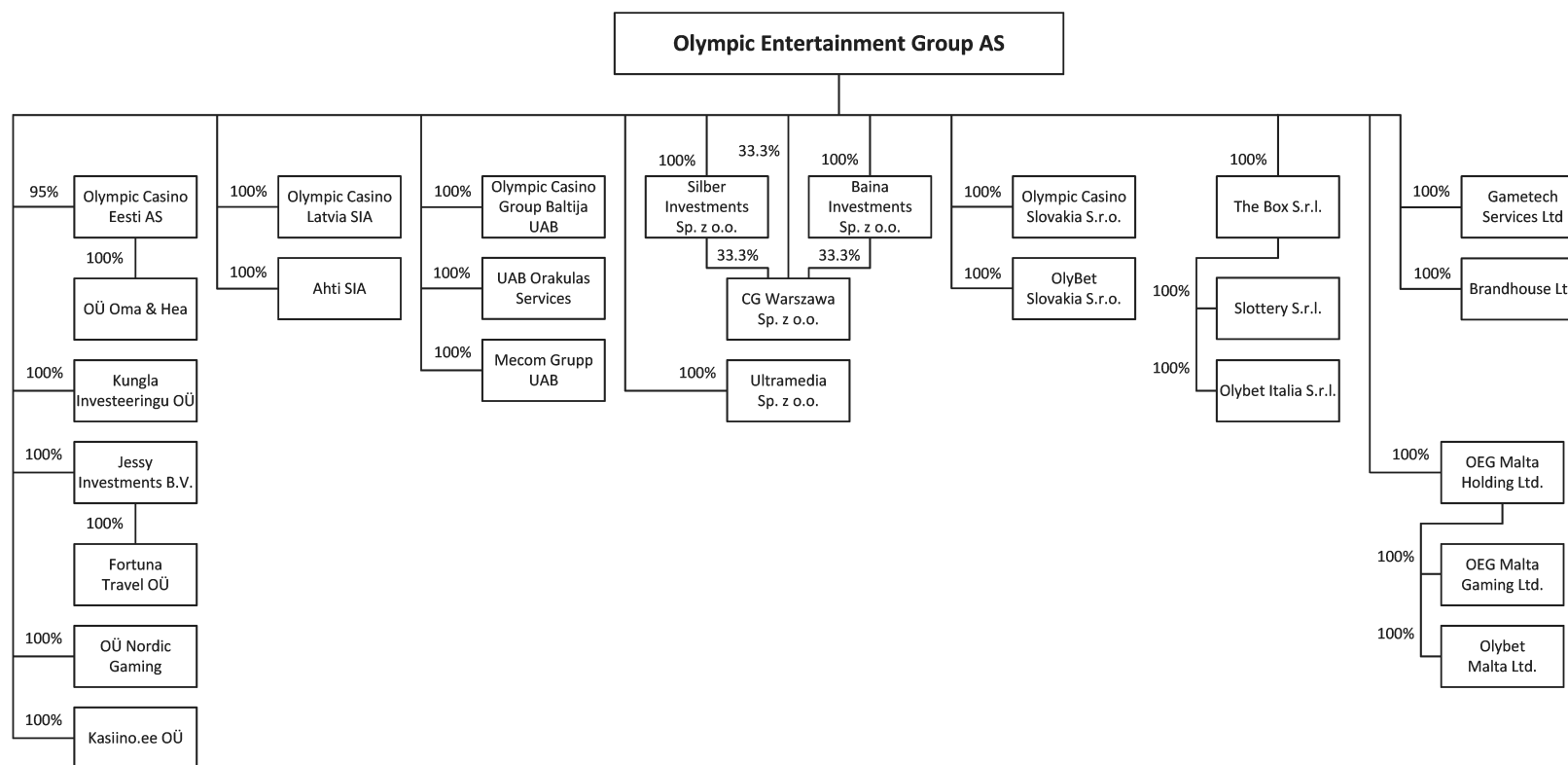
Visioon

Meie visiooniks on olla globaalne kasiino- ja meelelahutuskeskuste operaator, keda tuntakse eelkõige suurepärase teeninduse ja disaini poolest.

Missioon

Pakkuda kvaliteetset ja meelelahutuslikku kasiinoelamust ning nüüdisaegseid hasartmänge aktiivsetele ja head teenindust hindavatele klientidele sõbralikus ja turvalises keskkonnas, domineerides oma hea maine ja tuntusega kõikjal, kus me tegutseme täna ja tulevikus.

Kontserni struktuur seisuga 31. märts 2018



Juhtkonna deklaratsioon

Juhtkonna liikmed kinnitavad, et nende parima teadmise kohaselt annab vastavalt kehtivatele raamatupidamise standarditele koostatud raamatupidamise vahearuanne õige ja õiglase ülevaate Olympic Entertainment Group AS-i ja konsolideerimisse kaasatud ettevõtjate kui terviku varadest, kohustustest, finantsseisundist ja kasumist või kahjumist ning tegevusaruanne annab õige ja õiglase ülevaate Olympic Entertainment Group AS-i ja konsolideerimisse kaasatud ettevõtjate kui terviku äritegevuse arengust ja tulemustest ning finantsseisundist ning sisaldab peamiste riskide ja kahtluste kirjeldust.



Madis Jääger
Juhatuse esimees



Meelis Pielberg
Juhatuse liige

24. mai 2018

Juhatuse tegevusaruanne

Ülevaade majandustegevusest

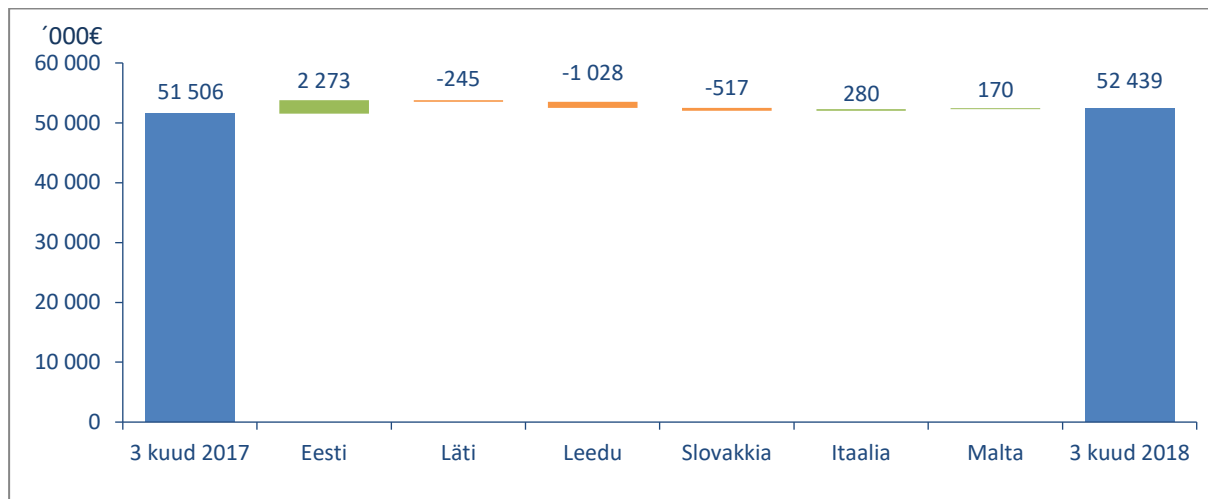
Olulisemad arengud Kontserni tegevuses 2018. aasta 1. kvartali jooksul:

- Kontserni 2018. aasta 1. kvartali müügitulud enne hasartmängumakse ulatusid 52,4 miljoni euroni, mis on 1,8% (+0,9 mln eurot) rohkem kui 2017. aasta 1. kvartali jooksul.
- 3 kuu hasartmängutulud enne hasartmängumakse moodustasid Kontserni konsolideeritud müügituludest enne hasartmängumakse 90,0% (47,2 mln EUR) ja muud tulud 10,0% (5,3 mln eurot). Aasta varem olid osakaalud vastavalt 91,3% (47,0 mln eurot) ja 8,7% (4,5 mln eurot).
- Kontserni 2018. aasta 1. kvartali konsolideeritud kulumieelne ärikasum (EBITDA) kasvas eelmise aasta sama perioodiga võrreldes 9,8 miljonilt eurolt 10,9 miljoni euroni (+10,6%). 2018. aasta 1. kvartali ärikasum ulatus 7,6 miljoni euroni, mis on eelmise aasta sama perioodiga võrreldes 0,9 miljonit eurot (+12,7%) enam.
- Emaettevõtja osa 2018. aasta 1. kvartali konsolideeritud puhaskasumist oli 7,3 miljonit eurot. Aasta tagasi oli emaettevõtja osa konsolideeritud puhaskasumist 6,0 miljonit eurot.
- 19. veebruaril 2018 asutas Kontsern äriühingu Olybet Italia S.r.l. Itaalias. Tütarühingu asutamise eesmärgiks on juriidilise platvormi arendamine seoses Kontserni tegevuse laiendamisega kaughasartmängude turgudel.
- 19. märtsil 2018 teatas Kontsern suuraksionäride kavandatavast väljumisest, vabatahtlikust ülevõtmispakkumisest ja äritegevuse ühendamise lepingu sõlmimisest. 19. märtsil 2018 sõlmisid Olympic Entertainment Group AS-i kaks suuraksionäri OÜ HansaAssets (OEG endise nõukogu esimehe hr Armin Karu ainukontrolli all olev äriühing) ja OÜ Hendaya Invest (OEG endise nõukogu liikme hr Jaan Korpusov'i ainukontrolli all olev äriühing) Odyssey Europe AS-iga aktsiate ostu-müügilepingu, mille alusel OÜ HansaAssets ja OÜ Hendaya Invest müüsid ja kandsid üle kõik neile kuuluvad OEG aktsiad. Aktsiate ostuhind oli 1,9 eurot ühe aktsia kohta. Tehingute lõpuleviimine ja aktsiate ülekandmine toimus Ostja poolt tehtud vabatahtliku ülevõtmispakkumise raames, st sõlmitud kokkuleppe kohaselt võtsid müüvad aktsionärid Ülevõtmispakkumise vastu. 4. aprillil 2018 tegi ostja kõigile OEG aktsionäridele ülevõtmispakkumise sama hinnaga, st 1,9 eurot ühe aktsia kohta. Ülevõtmispakkumine lõppes 2. mail 2018. Ülevõtmispakkumise väärtuspäevaks oli 10. mai 2018.
- 29. märtsil 2018 teatas Kontsern Riia piirkonnakohtu otsuse kättesaamisest seoses ühe Riias asuva kasiinoga (Marijas tänav 2). Kohus otsustas Riia linnavolikogu kasuks. Vastavalt Riia linnavolikogu otsusele tuleb antud kasiino sulgeda oktoobris 2022. OEG kaebas otsuse edasi järgmise astme kohtusse.

Olulisemad sündmused peale bilansipäeva:

- 10. mail 2018 viidi lõpule ülevõtmispakkumine, pärast mida teatas Novalpina Capital Partners I GP S.à r.l. OEG-le, et 10.05.2018 tõusis Odyssey Europe AS-i osalus OEG-s üle 2/3. Nimetatud kuupäeva seisuga kuulus Odyssey Europe AS-ile 135 024 430 OEG aktsiat, mis esindab 88,95% OEG kõigist hääleõiguslikest aktsiatest. Novalpina Capital Partners I GP S.à r.l. on Odyssey Europe AS-i lõplik emaettevõtja.
- 11. mail 2018 toimus aktsionäride üldkoosolek, kus lisaks tavapärasele päevakorrapunktidele otsustati lõpetada ettevõtte aktsiate noteerimine Nasdaq Tallinna börsil, valiti uued nõukogu liikmed ning otsustati mitte maksta dividende.

Kontserni konsolideeritud müügitulud enne hasartmängumakse - muutus segmentide lõikes:



Kontserni konsolideeritud müügitulud enne hasartmängumakse segmentide lõikes:

'000€	I kv 2018	I kv 2017	Muutus
Eesti	14 672	12 399	18,3%
Läti	16 297	16 542	-1,5%
Leedu	6 004	7 032	-14,6%
Slovakkia	3 984	4 501	-11,5%
Itaalia	8 195	7 915	3,5%
Malta	3 287	3 117	5,4%
Kokku	52 439	51 506	1,8%

Segmentide osakaal Kontserni müügituludes enne hasartmängumakse:



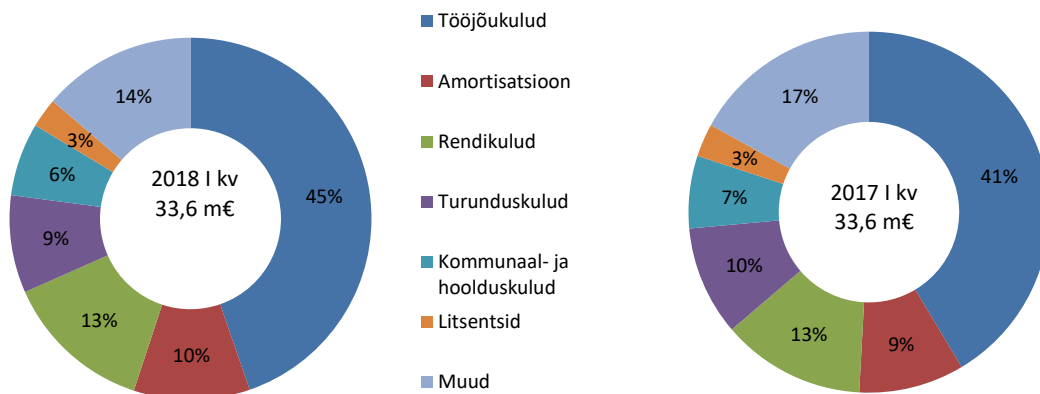
2018. aasta märtsi lõpus oli Kontsernis kokku 115 kasiinot üldpinnaga 36 960 m² (-2 123 m²) ning 25 panustamispunkt üldpinnaga 689 m² (-149 m²).

Kasiinode arv segmenditi:

	31.03.2018	31.03.2017
Eesti	24	24
Läti	53	54
Leedu	17	18
Slovakkia	6	8
Itaalia	14	15
Malta	1	1
Kokku	115	120

Kontserni 2018. aasta 1. kvartali konsolideeritud ärikulud kasvasid võrreldes 2017. aasta sama perioodiga 0,1% ehk 0,05 miljoni euro võrra ning ulatusid 33,6 miljoni euroni. Kõige enam kasvasid eelmise aasta sama perioodiga võrreldes tööjõukulud (+0,5 mln eurot, +3,9%) ja põhivara kulum ja väärtuse langus (+0,2 mln eurot, +5,9%). Tööjõukulud (14,0 mln eurot) ja rendikulud (4,2 mln eurot) on Kontserni suurimad kulugrupid moodustades 52,5% perioodi kogukuludest.

Kasumiaruandes on välja toodud müügitulud enne hasartmängumakse, seejärel hasartmängumaksud ning neto müügitulud. Hasartmängumaksud on 2018. aasta esimeses kvartalis võrreldes eelmise aasta sama perioodiga kasvanud 0,3% (+0,03 mln eurot).



Kontserni peamised tegevusnäitajad:

		I kv 2018	I kv 2017	I kv 2016
Müügitulud enne hasartmängumaksu	mln eurot	52,4	51,5	48,9
Hasartmängumaksud	mln eurot	-11,2	-11,2	-11,3
Neto müügitulud	mln eurot	41,2	40,3	37,6
Neto müügitulud ja muud äritulud kokku	mln eurot	41,2	40,3	37,9
EBITDA	mln eurot	10,9	9,8	9,0
Ärikasum	mln eurot	7,6	6,8	6,5
Puhaskasum	mln eurot	7,4	5,6	5,5
EBITDA marginaal	%	26,4	24,4	23,8
Ärirentaablus	%	18,5	16,8	17,3
Puhasrentaablus	%	18,0	13,9	14,5
Varad	mln eurot	176,2	158,4	169,9
Omakapital	mln eurot	152,7	135,6	127,2
ROE	%	5,1	4,7	4,3
ROA	%	4,3	3,6	3,3
Lühiajalise võlgnevuse kattekordaja	korda	3,1	2,4	1,4
Kasiinode arv perioodi lõpus	tk	115	120	124
Kasiinode pind perioodi lõpus	m ²	36 960	39 083	38 830
Panustamispunktide arv perioodi lõpus	tk	25	31	33
Panustamispunktide pind perioodi lõpus	m ²	689	838	964
Töötajad	in	3 031	3 023	3 201
Mänguautomaatide arv perioodi lõpus	tk	4 011	4 100	4 183
Elektroonilise ruleti terminalide arv perioodi lõpus	tk	101	108	142
Mängulaudade arv perioodi lõpus	tk	161	167	183
Turniiripokkeri mängulaudade arv perioodi lõpus	tk	63	66	64

Suhtarvude valemid:

- EBITDA = kasum enne finants-, maksu- ning põhivara kulumi ja -väärtuse languse kulusid
- Ärikasum = kasum enne finants- ja maksukulusid
- Puhaskasum = aruandeperioodi puhaskasum enne mittekontrollivat osalust
- EBITDA marginaal = EBITDA / neto müügitulud
- Ärirentaablus = ärikasum / neto müügitulud
- Puhasrentaablus = puhaskasum / neto müügitulud
- ROE = puhaskasumi emaettevõtja osa / keskmine emaettevõtte omanikele kuuluv omakapital kokku
- ROA = puhaskasum / keskmised varad kokku
- Lühiajalise võlgnevuse kattekordaja = käibevara / lühiajalised kohustused

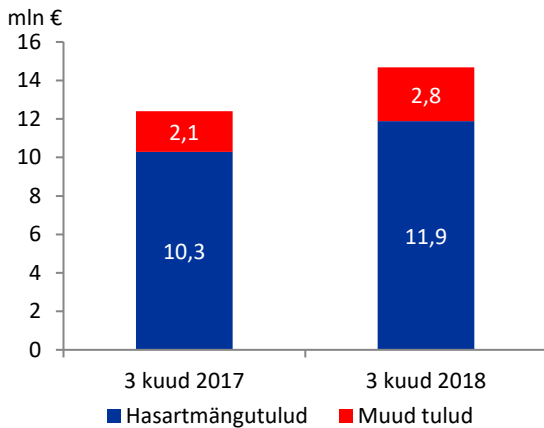
Ülevaade turgude lõikes

Eesti

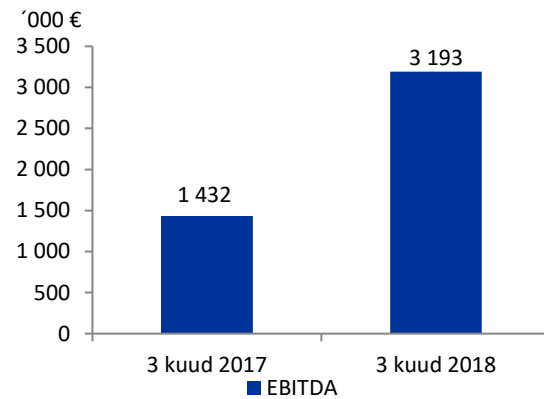
Eesti segmendi 2018. aasta 1. kvartali müügitulud enne hasartmängumakse ulatusid 14,7 miljoni euroni (+2,3 mln eurot, +18,3%), EBITDA 3,2 miljoni euroni (+1,8 mln eurot, +123,0%) ning ärikasum 2,3 miljoni euroni (+1,7 mln eurot, +307,0%). Hasartmängutulud enne hasartmängumakse kasvasid aastaga 15,5% ulatudes 11,9 miljoni euroni.

2018. aasta märtsi lõpus tegutses Eestis kokku 24 Olympic kasiinot 988 mänguautomaadi, 37 elektroonilise ruleti terminali, 24 mängulaua ja 24 turniiripokkeri mängulauaga. Eesti ettevõtetes töötas 31. märtsi 2018 seisuga 738 inimest.

Müügitulud enne hasartmängumakse



EBITDA

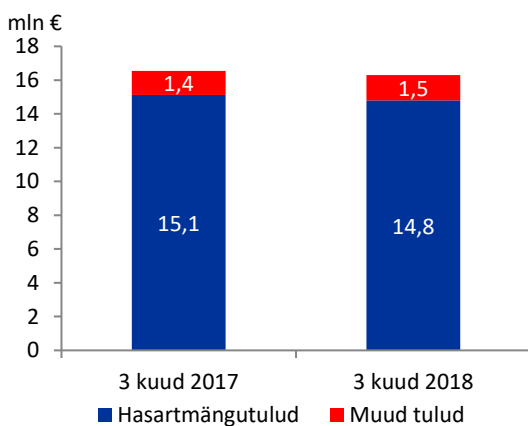


Läti

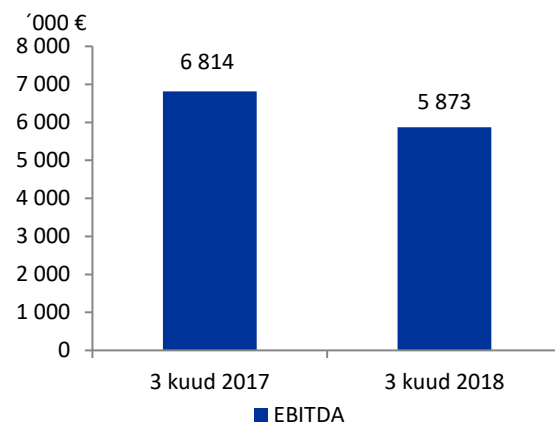
Läti segmendi 2018. aasta 1. kvartali müügitulud enne hasartmängumakse ulatusid 16,3 miljoni euroni (-0,2 mln eurot, -1,5%), EBITDA 5,9 miljoni euroni (-0,9 mln eurot, -13,8%) ning ärikasum 4,8 miljoni euroni (-1,1 mln eurot, -18,0%). Hasartmängutulud enne hasartmängumakse kahanesid aastaga 2,1% ulatudes 14,8 miljoni euroni.

2018. aasta märtsi lõpus tegutses Lätis kokku 53 Olympic kasiinot 1 457 mänguautomaadi, 8 elektroonilise ruleti terminali, 24 mängulaua ja 9 turniiripokkeri mängulauaga. Läti ettevõtetes töötas 31. märtsi 2018 seisuga 922 inimest.

Müügitulud enne hasartmängumakse



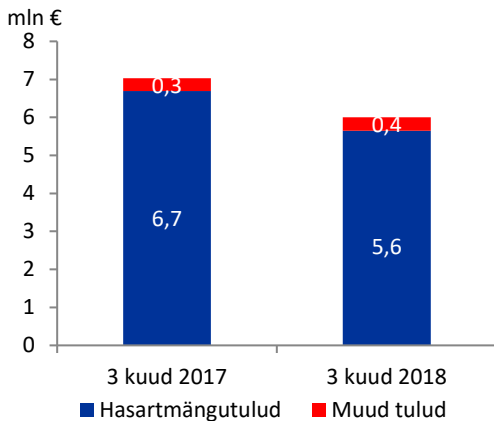
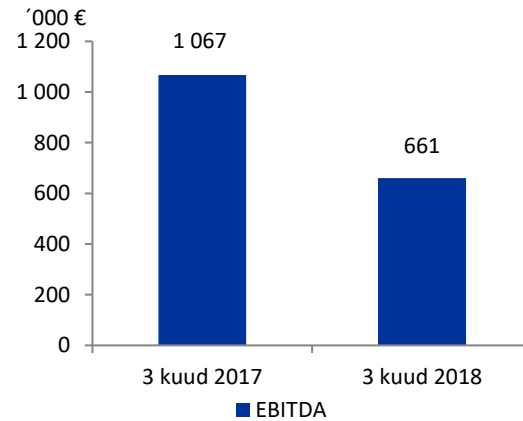
EBITDA



Leedu

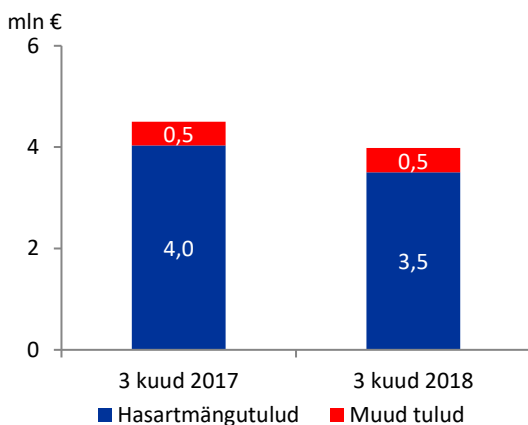
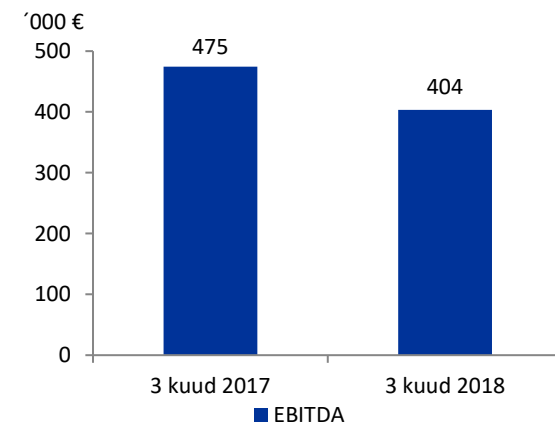
Leedu segmendi 2018. aasta 1. kvartali müügitulud enne hasartmängumakse ulatusid 6,0 miljoni euroni (-1,0 mln eurot, -14,6%), EBITDA 0,7 miljoni euroni (-0,4 mln eurot, -38,7%) ning ärikasum 0,2 miljoni euroni (-0,4 mln eurot, -63,7%). Hasartmängutulud enne hasartmängumakse kahanesid aastaga 15,6% ulatudes 5,6 miljoni euroni.

2018. aasta märtsi lõpus tegutses Leedus kokku 17 Olympic kasiinot 507 mänguautomaadi, 8 elektroonilise ruleti terminali, 53 mängulaua ja 2 turniiripokkeri mängulauaga ning omas 25 panustamispunkti. Leedu ettevõtetes töötas 31. märtsi 2018 seisuga 742 inimest.

Müügitulud enne hasartmängumakse**EBITDA****Slovakkia**

Slovakkia segmendi 2018. aasta 1. kvartali müügitulud enne hasartmängumakse ulatusid 4,0 miljoni euroni (-0,5 mln eurot, -11,5%), EBITDA 0,4 miljoni euroni (-0,1 mln eurot, -15,0%) ning ärikasum 0,1 miljoni euroni (-0,1 mln eurot, -40,3%). Hasartmängutulud enne hasartmängumakse kahanesid aastaga 13,2% ulatudes 3,5 miljoni euroni.

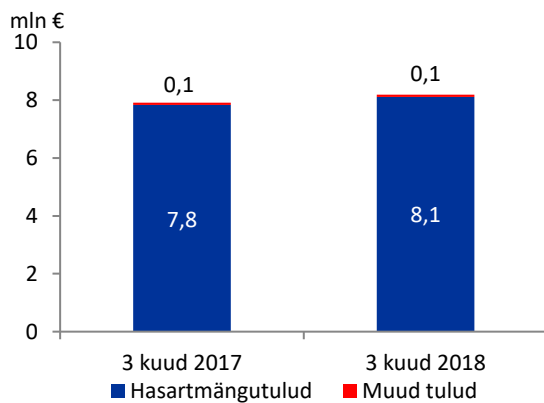
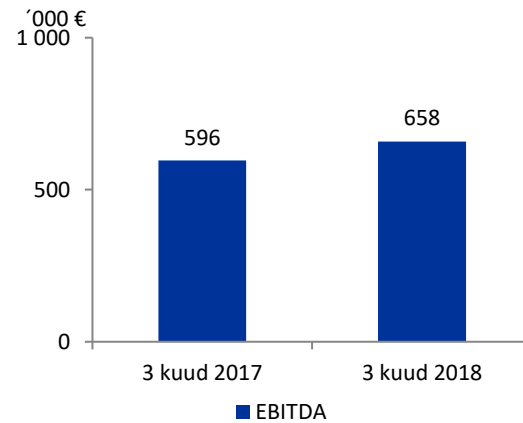
2018. aasta märtsi lõpus tegutses Slovakkias kokku 6 Olympic kasiinot 251 mänguautomaadi, 30 elektroonilise ruleti terminali, 39 mängulaua ja 18 turniiripokkeri mängulauaga. Slovakkia ettevõtetes töötas 31. märtsi 2018 seisuga 332 inimest.

Müügitulud enne hasartmängumakse**EBITDA**

Itaalia

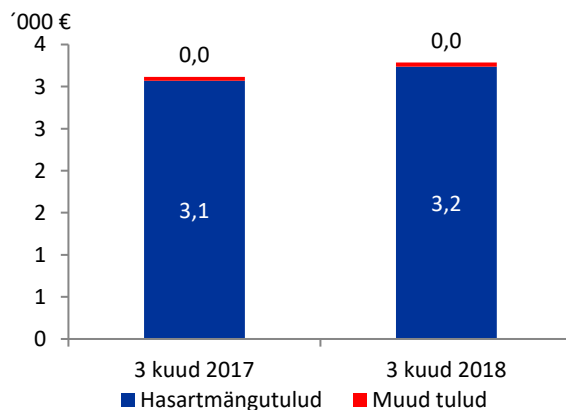
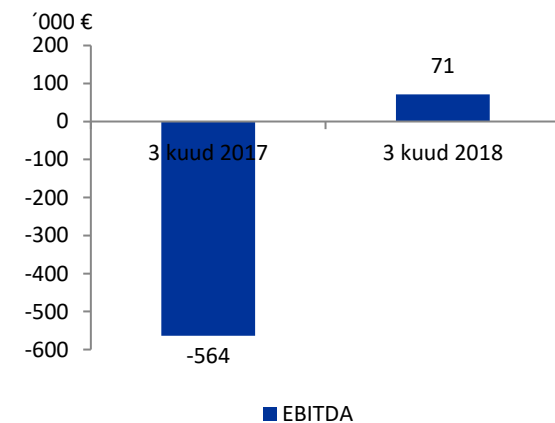
Itaalia segmendi 2018. aasta 1. kvartali müügitulud enne hasartmängumakse ulatusid 8,2 miljoni euroni (+0,3 mln eurot, +3,5%), EBITDA 0,7 miljoni euroni (+0,1 mln, +10,4%) ning ärikasum 0,5 miljoni euroni (+0,05 mln, +11,6%). Hasartmängutulud enne hasartmängumakse kasvasid aastaga 3,6% ulatudes 8,1 miljoni euroni.

2018. aasta märtsi lõpus tegutses Itaalias kokku 14 VLT mänguautomaadikasiinot 523 mänguautomaadiga. Itaalia ettevõtetes töötas 31. märtsi 2018 seisuga 87 inimest.

Müügitulud enne hasartmängumakse**EBITDA****Malta**

Malta segmendi 2018. aasta 1. kvartali müügitulud enne hasartmängumakse ulatusid 3,3 miljoni euroni (+0,2 mln eurot, +5,5%), EBITDA 0,1 miljoni euroni (+0,6 mln eurot) ning ärikasum 0,2 miljoni euroni (+0,6 mln eurot). Hasartmängutulud enne hasartmängumakse kasvasid aastaga 5,5% ulatudes 3,2 miljoni euroni.

2018. aasta märtsi lõpus tegutses Maltal kokku 1 kasiino 285 mänguautomaadi, 18 elektroonilise ruleti terminali, 21 mängulaua ja 10 turniiripokkeri mängulauaga. Maltal töötas 31. märtsi 2018 seisuga 210 inimest.

Müügitulud enne hasartmängumakse**EBITDA**

Finantsseisund

Seisuga 31. märts 2018 oli Kontserni konsolideeritud bilansimaht 176,2 miljonit eurot, mis on 11,2% ehk 17,8 miljonit eurot enam kui aasta tagasi.

Käibevarad moodustasid varadest 72,0 miljonit eurot ehk 40,9% kogu varadest ja põhivarad 104,2 miljonit eurot ehk 59,1% bilansimahust. Kohustused ulatusid bilansipäeval 23,5 miljoni euroni ning omakapital 152,7 miljoni euroni. Kontserni kohustustest suurema osa moodustavad kohustused tarnijatele ja tarnijate ettemaksed (7,5 mln eurot), maksukohustused (6,1 mln eurot) ja kohustused töövõtjatele (6,0 mln eurot).

Investeeringud

Kontsern investeeris 2018. aasta 1. kvartali jooksul materiaalsesse põhivarasse 2,4 miljonit eurot (+0,8 mln eurot, +52,8%), millest 2,3 miljonit eurot investeeriti kasiinode ehitusse ja rekonstrueerimisse ning 0,1 miljonit eurot mänguseadmetesse.

Rahavood

Kontserni 2018. aasta 1. kvartali äritegevuse rahavood olid 10,1 miljonit eurot (-0,01 mln eurot). Investeeringustegevuse rahavood moodustasid -4,2 miljonit eurot (-1,7 mln eurot). Finantseeringustegevuse rahavood olid 0 miljonit eurot (+0,03 mln eurot). Netorahavood olid 5,9 miljonit eurot (-1,7 mln eurot).

Personal

Seisuga 31. märts 2018 andis Kontsern tööd 3 031 inimesele, mis on 8 inimest enam kui aasta tagasi.

2018. aasta 1. kvartali jooksul arvestati Kontserni töötajatele töötasusid koos sotsiaalmaksudega kokku 14,0 miljonit eurot (+0,5 mln eurot, +3,9%). Kontserni kuuluvate kõikide ettevõtjate juhataste liikmetele arvestati 2018. aasta 3 kuu eest hüvitisi koos sotsiaalmaksudega 316 tuhat eurot (2017. aasta 3 kuu eest 270 tuhat eurot) ja nõukogu liikmetele 37 tuhat eurot (2017. aasta 3 kuu eest 37 tuhat eurot).

Peamised Kontserni tegevust mõjutavad riskid

Kontserni riskijuhtimise poliitika lähtub regulatiivsete organite poolt seatud nõuetest, üldiselt aktsepteeritud tavadest ning Kontserni sisemistest reeglitest. Kontsern lähtub põhimõttest juhtida riskide võtmist viisil, mis tagab optimaalse riski ja tulu suhte. Kontserni riskijuhtimise käigus defineeritakse kõik potentsiaalsed riskid, nende mõõtmine ja kontroll ning koostatakse tegevuskava riskide vähendamiseks, kindlustades seejuures Kontserni finants- ja muude strateegiliste eesmärkide saavutamise.

Äririskid

Kontserni enim mõjutavaks faktoriks on tegevusturgude makromajanduslik areng ning sellega kaasnevad muudatused klientide tarbimisharjumustes. Riski maandamiseks jälgib ja analüüsib Kontsern turgude üldist arengut ning konkurentide tegevust, mille tulemusena korrigeerib Kontsern vajadusel operatsioonilisi, sealhulgas turunduslikke tegevusi.

Hasartmängu sektor tervikuna on oluliselt mõjutatav regulatiivsetest muudatustest ning riikliku ja kohaliku tasandi järelevalve tegevustest. Kontserni hinnangul maandab regulatiivset riski esindatus kuues erinevas jurisdiktsioonis.

Valuutarisk

Kontsern teenib tulusid eurodes, mistõttu välisvaluutade kursi kõikumistel euro suhtes puudub oluline mõju Kontserni äriksamile.

Krediidirisk

Kontserni arveldused klientidega toimuvad olulisel osal koheselt sularahas või maksekaartidega. Kontsern aktsepteerib A ja B krediitireitinguga pankasid, kus hoiustatakse olulisem osa Kontserni rahadest. Kontserni krediidirisk on seotud raha, selle ekvivalentide ja muude finantsvarade positsioonidega.

Juhatus ja nõukogu

Olympic Entertainment Group AS juhatus on kaheliikmeline, kus juhatuse esimeheks on Madis Jääger ning liikmeks on Meelis Pielberg. Ettevõtte juhatus on igapäevases juhtimises iseseisev ja lähtub kõikide aktsionäride parimatest huvidest, tagades seeläbi ettevõtte jätkusuutliku arengu vastavalt seatud eesmärkidele ja strateegiale. Samuti tagab ettevõtte juhatus sisekontrolli ja riskijuhtimise protseduuride toimimise ettevõttes. Olympic Entertainment Group AS nõukogu valib juhatuse liikmed kuni kolmeks aastaks.



Madis Jääger – juhatuse esimees ja tegevdirektor alates 2012 (juhatuse liige alates 2010). Madis Jääger on lõpetanud Estonian Business Schooli rahvusvahelise ärijuhtimise majandusarvestuse ja rahanduse suunal *cum laude* 2002. aastal. Madis Jäägerile ei kuulu otse ega läbi tema poolt kontrollitavate ettevõtete ettevõtte aktsiaid.



Meelis Pielberg – juhatuse liige ja kasiinoooperatsioonide juht alates 2012. Meelis Pielberg on lõpetanud Eesti Mereakadeemia 2000. aastal. Meelis Pielbergile ei kuulu otse ega läbi tema poolt kontrollitavate ettevõtete ettevõtte aktsiaid.

Olympic Entertainment Group AS nõukogu on viieliikmeline. Olympic Entertainment Group AS aktsionäride üldkoosolek valib nõukogu liikmed viieks aastaks.

- Stefan Kowski – nõukogu liige alates 11. mai 2018. Stefan Kowski on lõpetanud 2002. aastal Austrias Innsbruckis Lepolod Franzens'i ülikooli rahvusvahelise majanduse ja ettevõtluse erialal (sotsiaal- ja majandusteaduste magistrikraad – MMag. rer.soc. oec.) ning omandas 2006. aastal ärijuhtimise magistrikraadi Harvard Business School'is USAs Bostonis, kus ta õppis George F. Baker Scholar'i programmis. Stefan Kowski'le ei kuulu ettevõttes hääleõigusega aktsiaid.
- Stephen Mark Peel – nõukogu liige alates 11. mai 2018. Stephen Mark Peel omandas 1987. aastal integreeritud bakalaureuse- ja magistrikraadi (BA/MA) Downing College'ist Cambridge'is ning 2015. aastal süvauuringute magistrikraadi (Master of Advanced Study) Yale'i ülikooli Jackson Institute of Global Affairs'is. Stephen Mark Peel'ile ei kuulu ettevõttes hääleõigusega aktsiaid.
- Mickael Betito – nõukogu liige alates 11. mai 2018. Mickael Betito on lõpetanud 2012. aastal ESSEC Business School'i juhtimise erialal. Mickael Betito'le ei kuulu ettevõttes hääleõigusega aktsiaid.
- Corey David Plummer – nõukogu liige alates 11. mai 2018. Corey David Plummer on lõpetanud 1996. aastal Michigani ülikooli politoloogia ja majanduse erialal, omandas ärijuhtimise magistrikraadi Arizona ülikoolist 1999. aastal ning INSEAD'i finantsjuhi tunnistuse (Executive Finance Certificate) 2016. aastal. Corey David Plummer'ile ei kuulu ettevõttes hääleõigusega aktsiaid.
- Dr. Günter Maximilian Schmid – nõukogu liige alates 11. mai 2018. Dr. Günter Maximilian Schmid omandas filosoofiadoktori kraadi Massachusettsi Tehnoloogiainstituudis 1994. aastal ja lõpetas 1991. aastal Müncheni Tehnikaülikooli farmatseudi diplomioppe (diplom-chemiker). Dr. Günter Maximilian Schmid'ile ei kuulu ettevõttes hääleõigusega aktsiaid.

Olympic Entertainment Group AS aktsiad

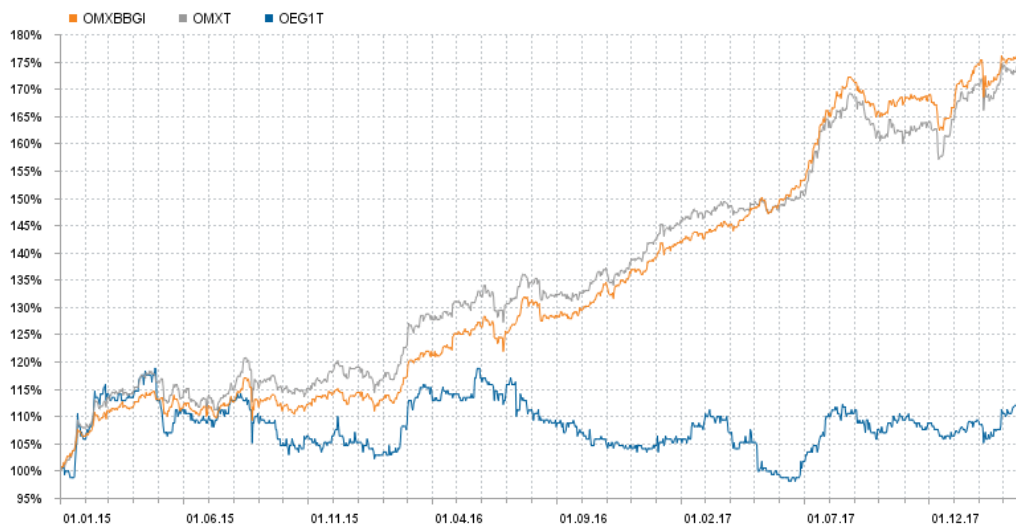
Olympic Entertainment Group AS aktsiad on noteeritud Tallinna Börsi põhimekirjas alates 23. oktoobrist 2006. Ettevõtte registreeritud aktsiakapitali suuruseks on 60 716 482,40 eurot. Aktsiakapital on jagatud 151 791 206 lihtaktsiaks, mille arvestuslik väärtus on 0,40 eurot.

ISIN	EE3100084021
Väärtpaberi lühinimi	OEG1T
Market	BALTIC MAIN LIST
Emiteeritud väärtpabereid	151 791 206
Noteeritud väärtpabereid	151 791 206
Noteerimise kuupäev	23.10.2006

Olympic Entertainment Group AS aktsia hinna (EUR) ja tehingute mahtude (tk) dünaamika perioodil 1. jaanuar 2015 - 31. märts 2018:



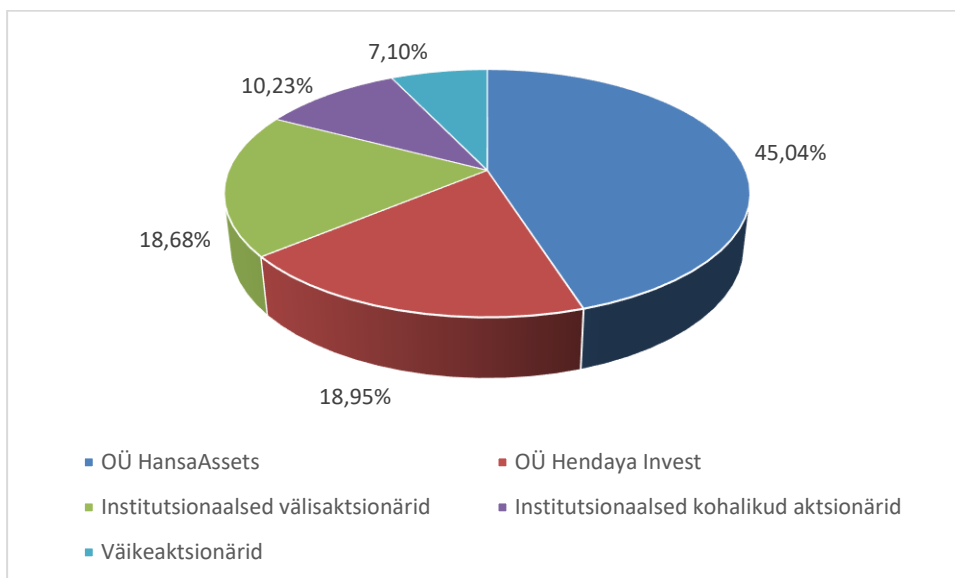
Olympic Entertainment Group AS aktsia võrdlus indeksitega perioodil 1. jaanuar 2015 – 31. märts 2018:



	01.01.2015	31.03.2018	+/-%
— OMX Baltic Benchmark GI	566,56	984,48	73,76
— OMX Tallinn	755,05	1 269,20	68,09
— OEG1T	1,70 EUR	1,90 EUR	11,76

Olympic Entertainment Group AS suurimad aktsionärid seisuga 31. märts 2018:

OÜ HANSAASSETS	45,04%
OÜ Hendaya Invest	18,95%
STATE STREET BANK AND TRUST OMNIBUS ACCOUNT A FUND NO OM01	3,97%
SEB S.A. CLIENT ASSETS UCITS	2,02%
RBC INVESTOR SERVICES BANK S.A./ LUX-NON RESIDENTS / DOMESTIC RATE-UCITS	1,96%
CLIENTS ACCOUNT	
Odyssey Europe AS	1,93%
AS LHV Pank	1,41%
CITIBANK (NEW YORK) / GOVERNMENT OF NORWAY	1,37%
FIREBIRD REPUBLICS FUND LTD	1,26%
AB SEB BANKAS	1,06%

Olympic Entertainment Group AS aktsionäride struktuur seisuga 31. märts 2018:

Raamatupidamise vahearuanne

Konsolideeritud finantsseisundi aruanne

	Lisad	31.03.2018	31.12.2017
VARAD			
Käibevara			
Raha ja raha ekvivalendid		64 430	58 482
Finantsinvesteeringud		161	919
Nõuded ja ettemaksed		4 716	4 554
Ettemakstud tulumaks		1 039	286
Varud		1 660	1 658
Käibevara kokku		72 006	65 899
Põhivara			
Edasilükkunud tulumaksuvara		527	507
Muud finantsinvesteeringud		1 137	457
Muud pikaajalised nõuded ja ettemaksed		3 963	3 957
Kinnisvarainvesteeringud	3	343	323
Materiaalne põhivara	4	48 404	49 046
Immateriaalne põhivara	5	49 836	49 935
Põhivara kokku		104 210	104 225
VARAD KOKKU		176 216	170 124
KOHUSTUSED JA OMAKAPITAL			
Lühiajalised kohustused			
Võlad ja ettemaksed		21 150	22 082
Tulumaksukohustus		635	612
Eraldised		1 366	1 780
Lühiajalised kohustused kokku		23 151	24 474
Pikaajalised kohustused			
Muud pikaajalised võlakohustused		318	309
Pikaajalised kohustused kokku		318	309
KOHUSTUSED KOKKU		23 469	24 783
OMAKAPITAL			
Aktsiakapital		60 716	60 716
Ülekurs		252	252
Omaaktsiad		-53	-53
Kohustuslik reservkapital		6 325	6 325
Muu reserv		574	566
Realiseerimata kursivahed		11	19
Jaotamata kasum		78 507	71 209
Emettevõtte omanikele kuuluv omakapital kokku		146 332	139 034
Mittekontrolliv osalus		6 415	6 307
OMAKAPITAL KOKKU		152 747	145 341
KOHUSTUSED JA OMAKAPITAL KOKKU		176 216	170 124

Konsolideeritud koondkasumiaruanne

	Lisad	I kv 2018	I kv 2017
Hasartmängutulud	7	47 185	47 028
Muud müügitulud	7	5 254	4 478
Müügitulud enne hasartmängumakse		52 439	51 506
Hasartmängumaksud		-11 239	-11 210
Neto müügitulud		41 200	40 296
Muud äritulud	7	13	10
Neto müügitulud ja muud äritulud kokku		41 213	40 306
Kaubad, toore, materjal ja teenused		-1 444	-1 462
Mitmesugused tegevuskulud		-14 909	-15 512
Tööjõukulud		-13 972	-13 448
Põhivara kulum ja väärtuse langus	4;5	-3 245	-3 065
Muud ärikulud		-29	-64
Ärikulud kokku		-33 599	-33 551
Ärikasum		7 614	6 755
Intressitulud		2	4
Kahjum valuutakursi muutustest		-12	-8
Muud finantstulud ja -kulud		-2	0
Finantstulud ja -kulud kokku		-12	-4
Kasum enne tulumaksu		7 602	6 751
Tulumaksukulu		-196	-1 135
Perioodi puhaskasum		7 406	5 616
<i>Emaettevõtja osa</i>		<i>7 298</i>	<i>6 010</i>
<i>Mittekontrolliva osaluse osa</i>		<i>108</i>	<i>-394</i>
Muu koondkasum, mis on hiljem võimalik reklassifitseerida kasumiaruandesse			
Realiseerimata kursivahed		-8	37
Kokku perioodi koondkasum		7 398	5 653
<i>Emaettevõtja osa</i>		<i>7 290</i>	<i>6 047</i>
<i>Mittekontrolliva osaluse osa</i>		<i>108</i>	<i>-394</i>
Tava kasum aktsia kohta*	6	4,8	4,0
Lahustatud kasum aktsia kohta*	6	4,8	4,0

* euro sentides

Konsolideeritud rahavoogude aruanne

	Lisad	I kv 2018	I kv 2017
Rahavood äritegevusest			
Perioodi puhaskasum		7 406	5 616
Korrigeerimised:			
Põhivara kulum ja väärtuse langus	4;5	3 245	3 065
Põhivara müügi tulem (neto)		-1	4
Tulumaksukulu		196	1 135
Aktsiapõhiste maksete reserv		8	67
Neto muud finantstulud ja -kulud		12	4
Muutused käibekapitalis:			
Nõuded ja ettemaksed		-21	724
Varud		-2	-158
Kohustused ja ettemaksed		183	635
Makstud ettevõtte tulumaks		-945	-999
Rahavood äritegevusest kokku		10 081	10 093
Rahavood investeerimistegevusest			
Materiaalse ja immateriaalse põhivara soetamine		-3 552	-2 393
Laekunud materiaalse põhivara müügist		23	2
Kinnisvarainvesteeringute soetamine		-20	0
Finantsinvesteeringute soetamine		-599	-70
Laekunud finantsinvesteeringute müügist		520	0
Tütaretevõtte soetamine netorahavoog		-500	0
Laekunud intressid		1	4
Rahavood investeerimistegevusest kokku		-4 127	-2 457
Rahavood finantseerimistegevusest			
Saadud laenude tagasimaksed		0	-30
Rahavood finantseerimistegevusest kokku		0	-30
Rahavood kokku		5 954	7 606
Raha ja raha ekvivalendid perioodi alguses		58 482	37 933
Valuutakursi muutuste mõju raha ja raha ekvivalentidele		-6	-2
Raha ja raha ekvivalendid perioodi lõpus		64 430	45 537

Konsolideeritud omakapitali muutuste aruanne

	Emettevõtte omanikele kuuluv omakapital									
	Aktsiakapital	Ülekurss	Omaaktsiad	Kohustuslik reservkapital	Muu reserv	Realiseerimata kursivahed	Jaotamata kasum	Kokku	Mittekontrolliv osalus	Kokku omakapital
Saldo 01.01.2017	60 716	258	0	4 860	538	-26	57 825	124 171	5 702	129 873
<i>Perioodi puhaskasum</i>	<i>0</i>	<i>0</i>	<i>0</i>	<i>0</i>	<i>0</i>	<i>0</i>	<i>6 010</i>	<i>6 010</i>	<i>-394</i>	<i>5 616</i>
<i>Muu koondkasum</i>	<i>0</i>	<i>0</i>	<i>0</i>	<i>0</i>	<i>0</i>	<i>37</i>	<i>0</i>	<i>37</i>	<i>0</i>	<i>37</i>
Kokku perioodi koondkasum	0	0	0	0	0	37	6 010	6 047	-394	5 653
<i>Töötajate optsoonide programm</i>	<i>0</i>	<i>0</i>	<i>0</i>	<i>0</i>	<i>67</i>	<i>0</i>	<i>0</i>	<i>67</i>	<i>0</i>	<i>67</i>
Kokku tehingud omanikega	0	0	0	0	67	0	0	67	0	67
Saldo 31.03.2017	60 716	258	0	4 860	605	11	63 835	130 285	5 308	135 593
Saldo 01.01.2018	60 716	252	-53	6 325	566	19	71 209	139 034	6 307	145 341
<i>Perioodi puhaskasum</i>	<i>0</i>	<i>0</i>	<i>0</i>	<i>0</i>	<i>0</i>	<i>0</i>	<i>7 298</i>	<i>7 298</i>	<i>108</i>	<i>7 406</i>
<i>Muu koondkasum</i>	<i>0</i>	<i>0</i>	<i>0</i>	<i>0</i>	<i>0</i>	<i>-8</i>	<i>0</i>	<i>-8</i>	<i>0</i>	<i>-8</i>
Kokku perioodi koondkasum	0	0	0	0	0	-8	7 298	7 290	108	7 398
<i>Töötajate optsoonide programm</i>	<i>0</i>	<i>0</i>	<i>0</i>	<i>0</i>	<i>8</i>	<i>0</i>	<i>0</i>	<i>8</i>	<i>0</i>	<i>8</i>
Kokku tehingud omanikega	0	0	0	0	8	0	0	8	0	8
Saldo 31.03.2018	60 716	252	-53	6 325	574	11	78 507	146 332	6 415	152 747

Konsolideeritud raamatupidamise vahearuande lisad

Lisa 1 Kokkuvõtte olulisematest arvestusprintsipiidest

Olympic Entertainment Group AS (edaspidi „Ettevõtte”) on 15. novembril 1999 Eestis registreeritud äriühing. Ettevõtte 31. märtsil 2018 lõppenud arvestusperioodi kohta koostatud lühendatud konsolideeritud auditeerimata raamatupidamise vahearuanne hõlmab Ettevõtet ja tema tütaretevõtteid (edaspidi koos „Kontsern”).

Juhatus kiitis käesoleva lühendatud konsolideeritud auditeerimata raamatupidamise vahearuanne avalikustamise heaks 24. mail 2018.

Kontserni 31. detsembril 2017 lõppenud majandusaasta auditeeritud konsolideeritud raamatupidamise aastaaruanne on kätte saadav Ettevõtte peakontorist Tallinnas, Pronksi 19 ja ettevõtte koduleheküljelt www.olympic-casino.com.

Koostamise alused

Käesolev lühendatud konsolideeritud auditeerimata raamatupidamise vahearuanne on kooskõlas rahvusvahelise finantsaruandluse standardiga IAS 34 „Vahefinantsaruandlus”, nagu see on vastu võetud Euroopa Liidu poolt. Aruanne ei sisalda kogu informatsiooni, mis tuleb esitada täielikus raamatupidamise aastaaruandes, mistõttu tuleb seda lugeda koos Kontserni 31. detsembril 2017 lõppenud majandusaasta auditeeritud konsolideeritud raamatupidamise aastaaruandega.

Kontsern on käesoleva lühendatud konsolideeritud raamatupidamise vahearuanne koostamisel rakendanud samu arvestuspõhimõtteid, mida rakendas 31. detsembril 2017 lõppenud majandusaasta konsolideeritud raamatupidamise aastaaruande koostamisel.

Lisa 2 Tegevuse sesoonsus

Tulenevalt hasartmänguturu kergest sesoonsusest on teises poolaastas tulud suuremad kui esimeses poolaastas. 31. detsembril 2017 lõppenud aruandlusperioodil moodustasid esimese poolaasta jätkuvate tegevusvaldkondade hasartmängutulud kokku 49% ning teise poolaasta hasartmängutulud kokku 51% kogu aasta hasartmängutuludest.

Lisa 3 Kinnisvarainvesteeringud

	Maa	Ehitised	Kokku
Saldo 01.01.2018	194	129	323
Soetused	0	20	20
Saldo 31.03.2018	194	149	343

Lisa 4 Materiaalne põhivara

	Rekonst- ruerimis- väljaminekud	Masinad ja seadmed	Muu materiaalne põhivara	Lõpetamata ehitus	Kokku
Saldo 01.01.2018	15 533	23 884	8 363	1 266	49 046
Soetused	146	95	73	2 120	2 434
Ümberklassifitseerimised	733	224	9	-966	0
Müügid	0	-2	0	0	-2
Amortisatsioonikulu	-1 079	-1 595	-400	0	-3 074
Saldo 31.03.2018	15 333	22 606	8 045	2 420	48 404

Lisa 5 Immateriaalne põhivara

	Firmaväärtus	Tarkvara ja litsentsid	Lõpetamata projektid	Kokku
Saldo 01.01.2018	47 307	2 580	48	49 935
Soetused	0	29	43	72
Ümberklassifitseerimised	0	70	-70	0
Amortisatsioonikulu	0	-171	0	-171
Saldo 31.03.2018	47 307	2 508	21	49 836

Lisa 6 Omakapital

11. mail 2018 toimunud aktsionäride korralisel üldkoosolekul võeti vastu otsus 2017. aasta puhaskasumist dividende mitte maksta.

Puhaskasum aktsia kohta

	I kv 2018	I kv 2017
Aruandeperioodi puhaskasum	7 298	6 010
Keskmine aktsiate arv (tuhandetes)	151 791	151 791
Tava kasum aktsia kohta (euro senti)	4,8	4,0
Lahustatud kasum aktsia kohta (euro senti)	4,8	4,0

Tava puhaskasum aktsia kohta leitakse jagades emaettevõtte aktsionäride osa aruandeperioodi puhaskasumist perioodi kaalutud keskmise ringluses oleva aktsiate arvuga. Lahustatud kasumi arvutamisel aktsia kohta on arvesse võetud ka töötajatele antud aktsioptsioone.

31.12.2017. sõlmiti optsoonilepingud Olympic Entertainment Group AS-i juhatuse liikmete ning Kontserni võtmetöötajatega. Juhatuse liige saab sõlmitud optsoonilepingu alusel kuni optsooniprogrammi lõpuni märkida kokku kuni 100 000 Olympic Entertainment Group AS-i aktsiat; Kontserni võtmetöötajatega sõlmitud optsoonilepingute alusel märgitavate aktsiate arvud on individuaalselt erinevad. Aktsiate täpne arv, mida iga juhatuse liige ja töötaja saab märkida sõltub Kontserni finantseesmärkide ning iga juhatuse liikme ja töötaja valdkonnaga seotud eesmärkide täitmisest. Optsoonide realiseerimishinnaks on aktsia nominaalväärtus või aktsia arvestuslik väärtus. Optsoonid on tingimuslikud lähtudes kehtivast 3 aastastest töösuhetest optsooni jõustumisajal. Optsooni omandajal on õigus märkida aktsiaid alates 1. jaanuarist 2021. Kogu aktsioptsiooniprogrammi lõpptähtajaks on 28. veebruar 2021.

31.12.2014. sõlmiti optsoonilepingud Olympic Entertainment Group AS-i juhatuse liikmete ning Kontserni võtmetöötajatega. Juhatuse liige saab sõlmitud optsoonilepingu alusel kuni optsooniprogrammi lõpuni märkida kokku kuni 100 000 Olympic

Entertainment Group AS-i aktsiat; Kontserni võtmetöötajatega sõlmitud optsoonilepingute alusel märgitavate aktsiate arvud on individuaalselt erinevad. Aktsiate täpne arv, mida iga juhatuse liige ja töötaja saab märkida sõltub Kontserni finantseesmärkide ning iga juhatuse liikme ja töötaja valdkonnaga seotud eesmärkide täitmisest. Optsoonide realiseerimishinnaks on aktsia nominaalväärtus või aktsia arvestuslik väärtus. Optsoonid on tingimuslikud lähtudes kehtivast 5 aastastest töösuhetest optsooni jõustumisajal. Optsooni omandajal on õigus märkida aktsiaid alates 1. jaanuarist 2020. Kogu aktsiaoptsooniprogrammi lõpptähtajaks on 28. veebruar 2020.

Lisa 7 Segmendiaruandlus

Kontserni segmendid on määratletud lähtuvalt emattevõtte juhatuse poolt jälgitavatest ja analüüsitavatest aruannetest. Finantstulemusi jälgitakse geograafiliste piirkondade lõikes. Ärisegmenti tulemust hinnatakse kontsernivälise müügitulu ja ärikasumi alusel. Seisuga 31. märts 2018 osutas Kontsern teenuseid Eestis, Lätis, Leedus, Slovakkias, Itaalias ja Maltal.

Kõik segmendid saavad enamuse oma tulust hasartmängutehingutest. Lisaks tegeleb Eesti segment alates 01.06.2016 hotellindusega. Kontserni segmentide vahelised tehingud on juhtkonna hinnangul toimunud turuhindades ja -tingimustel.

I kv 2018	Eesti	Läti	Leedu	Slovakkia	Itaalia	Malta	Kokku
Hasartmängutulud	11 884	14 802	5 648	3 502	8 112	3 237	47 185
Muud müügitulud	2 917	1 510	551	482	83	65	5 608
Segmentide vahelised müügitulud	-129	-15	-195	0	0	-15	-354
Müügitulud enne hasartmängumakse	14 672	16 297	6 004	3 984	8 195	3 287	52 439
Hasartmängumaksud	-2 021	-1 900	-717	-709	-4 754	-1 138	-11 239
Neto müügitulud	12 651	14 397	5 287	3 275	3 441	2 149	41 200
Muud äritulud	6	6	1	0	0	0	13
Neto müügitulud ja muud äritulud kokku	12 657	14 403	5 288	3 275	3 441	2 149	41 213
Ärikulud kokku	-10 402	-9 627	-5 059	-3 167	-2 988	-2 356	-33 599
sh. kulum ja väärtuse langus	-938	-1 097	-431	-296	-205	-278	-3 245
Ärikasum (-kahjum) kokku	2 255	4 776	229	108	453	-207	7 614
I kv 2017	Eesti	Läti	Leedu	Slovakkia	Itaalia	Malta	Kokku
Hasartmängutulud	10 288	15 116	6 691	4 033	7 830	3 070	47 028
Muud müügitulud	2 240	1 426	341	468	85	47	4 607
Segmentide vahelised müügitulud	-129	0	0	0	0	0	-129
Müügitulud enne hasartmängumakse	12 399	16 542	7 032	4 501	7 915	3 117	51 506
Hasartmängumaksud	-1 907	-1 508	-766	-966	-4 353	-1 710	-11 210
Neto müügitulud	10 492	15 034	6 266	3 535	3 562	1 407	40 296
Muud äritulud	0	1	0	0	9	0	10
Neto müügitulud ja muud äritulud kokku	10 492	15 035	6 266	3 535	3 571	1 407	40 306
Ärikulud kokku	-9 938	-9 209	-5 634	-3 355	-3 166	-2 249	-33 551
sh. kulum ja väärtuse langus	-878	-988	-436	-294	-190	-279	-3 065
Ärikasum (-kahjum) kokku	554	5 826	632	180	405	-842	6 755

Lisa 8 Tehingud seotud osapooltega

Konsolideeritud vahearuaude koostamisel on loetud seotud osapoolteks:

- a) olulist mõju omavaid aktsionäre;
- b) juhtkonna võtmeisikuid (Kontserni kuuluvate ettevõtjate juhatuse ja nõukogu liikmed);
- c) eespool loetletud isikute lähisugulasi ja nendega seotud ettevõtteid.

<u>Kaupade ja teenuste ostud</u>	<u>I kv 2018</u>	<u>I kv 2017</u>
Olulist mõju omavad aktsionärid	0	1
Kokku	0	1

Nõuete ja kohustuste saldod seotud osapooltega seisuga 31.03.2018 ja 31.12.2017 puuduvad.

Kontserni kuuluvate kõikide ettevõtjate juhatuse liikmetele arvestati 2018. aasta 3 kuu eest hüvitisi koos sotsiaalmaksudega 316 tuhat eurot (2017. aasta 3 kuu eest 270 tuhat eurot) ja nõukogu liikmetele 37 tuhat eurot (2017. aasta 3 kuu eest 37 tuhat eurot).