

# Pristatymas investuotojams

Vytautas Sinius  
2017 m. birželio 14 d.

# Apie Šiaulių banką trumpai

Isteigtas

1992 m.

Listinguojamas

NASDAQ Vilnius nuo 1994 m.

Vieta

4-as rinkoje (rinkos dalis 7 %)

Reitingas

Ba1/Stabilus (Moody's)

Tinklas

65 skyriai, 204 bankomatai

Darbuotojai

829

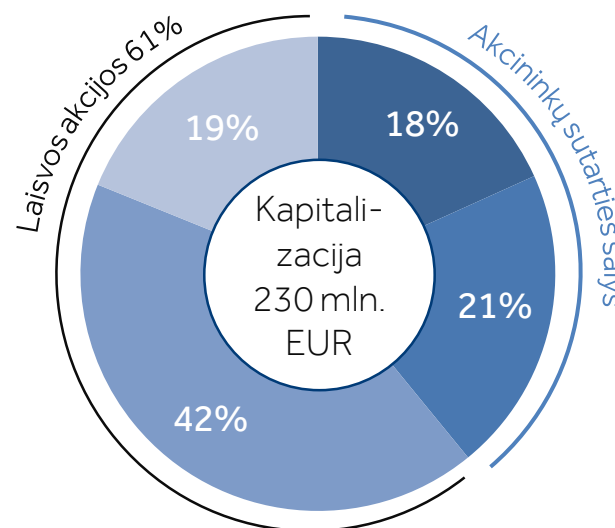
Klientai

328 000 privatūs, 26 000 verslo

Turtas

1,9 mlrd. EUR

## Akcininkų struktūra



ERPB

Akcininkų  
sutarties su  
ERPB šalys

Kiti juridiniai  
asmenys

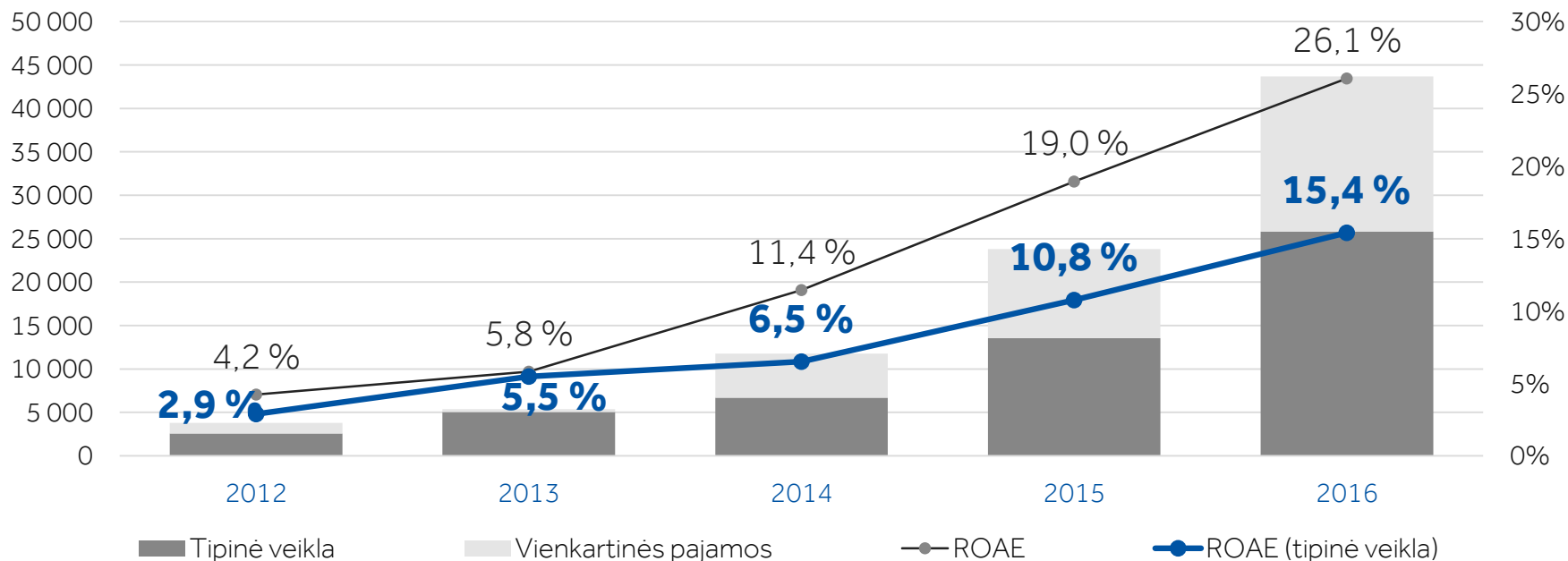
Kiti fiziniai  
asmenys

## Grupės struktūra



## Grynasis pelnas (2012–2016 m.)

(tūkst. EUR)



- Šiaulių bankas 2016 m. baigė pasiekęs rekordinį 43,7 mln. eurų pelną
- Nuosavybės gražos rodiklis viršijo 26 %, išlaidų ir pajamų santykis sudarė 42 %
- Paskolų ir išperkamosios nuomos portfelis išaugo 13 %, arba 114 mln. eurų
- Rezultatams reikšmingos įtakos turėjo vienkartinės pajamos

## Verslo finansavimas

- Pagrindinis dėmesys skiriamas smulkiojo ir vidutinio verslo (SVV) finansavimui - paskolos SVV sudaro 62 % viso banko paskolų portfelio
- Nestandartinė paskolų išieškojimo filosofija leidžia gauti didesnę vertę, esant sudėtingoms situacijoms

## Vartojimo finansavimas

- Siūlydamas plačiausią iš visų Lietuvoje veikiančių bankų vartojimo paslaugų spektrą, bankas šiuo metu valdo daugiau kaip 50 % vartojimo lizingo rinkos
- Patirtis, įgyta vartojimo ir išperkamosios nuomos srityje, leidžia tikėtis, kad visos grupės potencialas bus tinkamai realizuotas

ŠIAULIŲ  BANKAS

## Taupymas ir investavimas

- Kompleksiniai bei specialiai klientui pritaikyti sprendimai, įskaitant struktūrizuotus indėlius, asmenines investicines paslaugas ir gyvybės draudimo produktus
- Bendradarbiavimas su partneriais, platinant ilgalaikius taupymo produktus

## Kasdienė bankininkystė

- Skirtingų klientų grupių poreikiams pritaikyti paslaugų planai
- IT sprendimai, teikiant aukščiausios kokybės paslaugas, užtikrinančias sklandų kasdienių banko paslaugų teikimą



- Sudaryta sutarčių už daugiau kaip 100 mln. eurų
- Gegužę pasirašyta nauja 50 mln. eurų vertės portfelinių garantijų paskoloms ir lizingui sutartis
- INVEGA dengia 80 % banko patiriamų nuostolių

## Portfelinė garantija

## Pasidalintos rizikos priemonė



- Sudaryta sutarčių už 80 mln. eurų
- Naują daugiau kaip 100 mln. eurų vertės sutartį planuojama pasirašyti artimiausiu metu
- Kredito rizika ir finansavimas dalijami pagal proporciją 45/55, kai INVEGA tenkanti dalis – 45 %

## „InnovFin“

- SVV garantijų priemonė, skirta finansuoti Lietuvoje veikiančioms mažoms ir vidutinėms įmonėms, kurios atitinka inovatyvumo kriterijų
- Tikimasi, kad ES parama sugeneruos 50 mln. eurų vertės portfelį
- EIF dengia 50 % banko patiriamų nuostolių

# Sėkmingas dalyvavimas renovacijos programoje

- Šiaulių bankas išlaiko lyderio poziciją renovacijos programoje, užimdamas 60 % rinkos
- Pasirašyta sutarčių už daugiau kaip 309 mln. eurų
- Pasirašyti sprendimai dėl 1 520 daugiabučių namų renovacijos (385 mln. eurų sumai)
- Reikšmingas paslaugų ir komisinių pajamų (4,2 mln. eurų per 2016 m.) bei palūkanų pajamų šaltinis. Potencialus pajamų šaltinis ateinantiems 5-iems ir daugiau metų

## Atnaujintas taupymo paslaugų krepšelis

- Sėkmingai išplatinti Indėliai su papildomomis palūkanomis (bendra abiejų indėlių sutarčių vertė 38 mln. EUR)
- Naujas produktas - Terminuotasis indėlis PLIUS (sutarčių vertė 16 mln. EUR)

## Klientai aktyviai renkasi paslaugų planus

- Verslo klientams pristatyti paslaugų planai pritaikyti prie klientų elgsenos ir orientuoti į skirtingo dydžio įmones, laikantis principo „moku už faktą“. Per 3 mėn. šiuos planus pasirinko daugiau kaip 20 % aktyvių verslo klientų
- Net 35 % aktyvių privačių klientų jau pasirinko jiems pasiūlytus paslaugų planus

## Sėkminga patronuojamosios lizingo bendrovės integracija

- Lizingo portfelis išaugo 40 %, iki 80 mln.EUR

## Proveržis atsiskaitant kortelėmis

- Išduota daugiau kaip 140 tūkst. mokėjimo kortelių
- Išleista bekontaktė kortelė
- Pirkinių apyvartos per 2016 m. išaugo daugiau kaip 25 %

## Apdovanojimai

Geriausias bankas Lietuvoje – trejus metus iš eilės



2015  
2016  
2017

Metų bankas Lietuvoje



2013  
2015  
2016

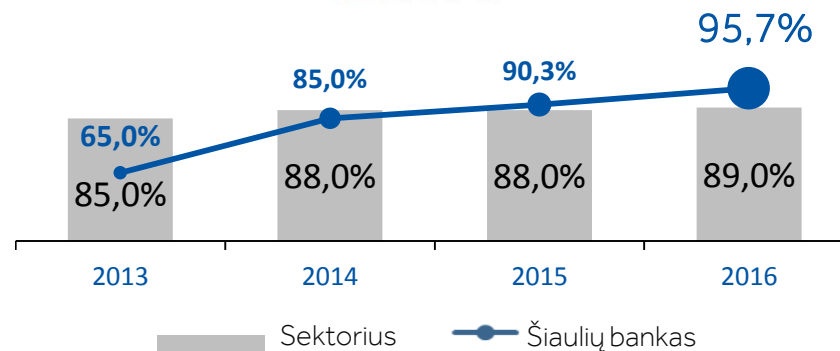
Geriausias SVV bankas Lietuvoje

Geriausias SVV bankas 2016



## Klientų aptarnavimo kokybė\*

 Dive



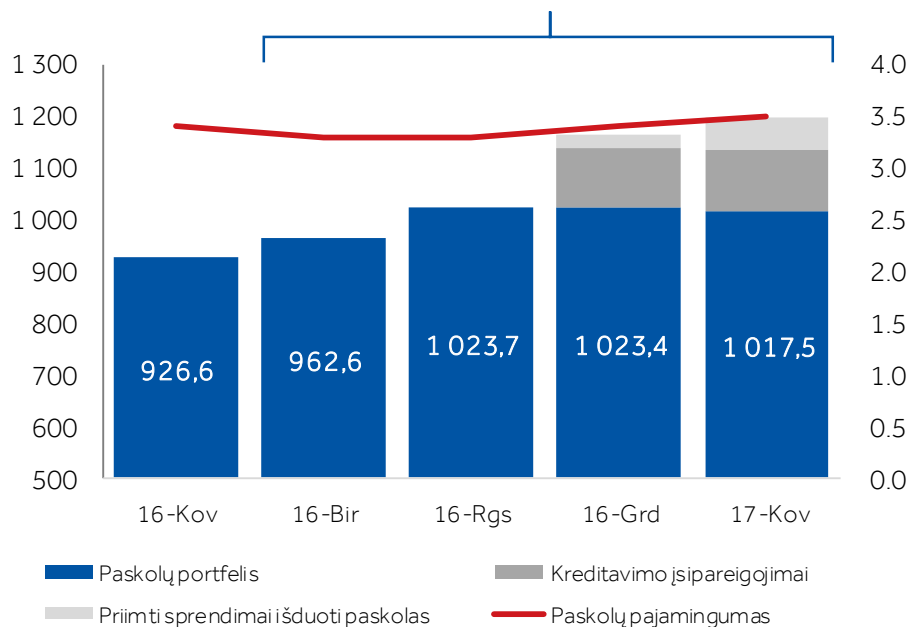
Bankas	2015	2016	
„Citadele“	93,8	96,4	—
<b>Šiaulių bankas</b>	<b>90,3</b>	<b>95,7</b>	<b>↑</b>
SEB	91,1	93,9	↓
„Nordea“	86,9	87,3	↑
Medicinos bankas	79,8	85,2	↑
DNB	84,5	84,5	↓
„Swedbank“	87,1	83,1	↓

\* Šaltinis: „Dive Lietuva“.



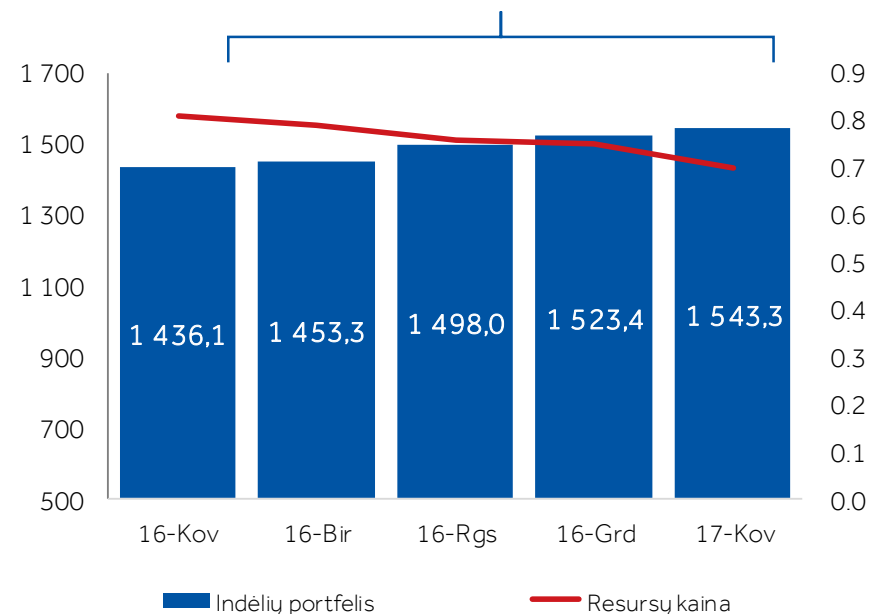
## Paskolų portfelis (2016–2017 m.)

+54.9 mln. EUR\* (+5.7%)



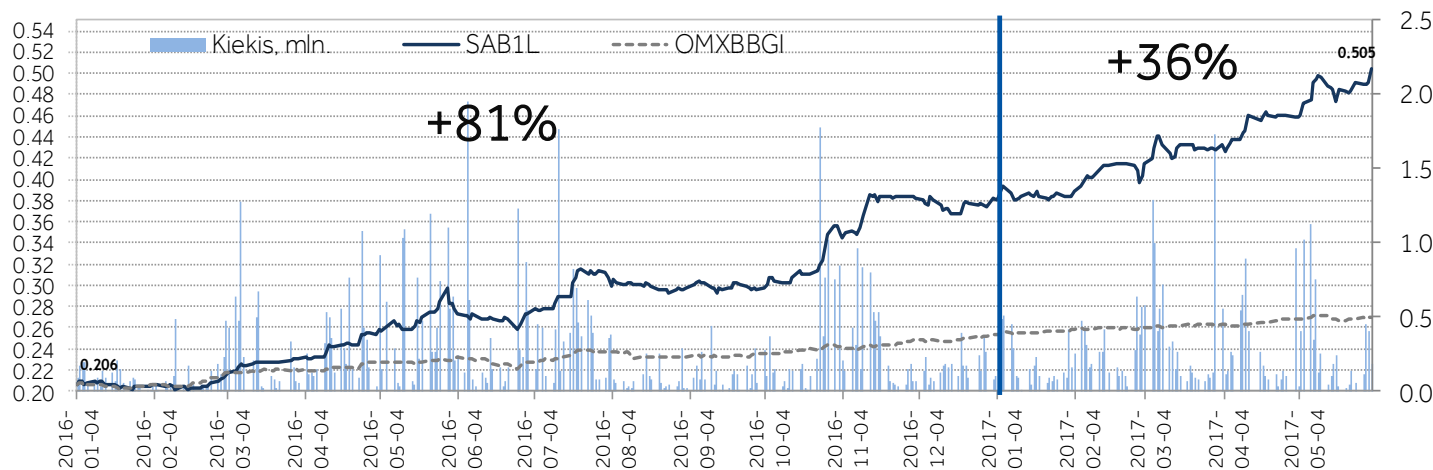
## Indėlių portfelis (2016–2017 m.)

+90.0 mln. EUR\* (+6.2%)



- Per 2016 m. pasirašyta daugiau kaip 400 mln. eurų vertės naujų kreditavimo sutarčių. Pastaruosius keletą metų paskolų portfelis augo vidutiniškai po 15 % kasmet. Panašų augimo tempą žadame išlaikyti ir ateityje
- Šiaulių bankas turi gerai diversifikuotą paskolų portfelį - nė vienas iš sektorių neviršija 15 % viso paskolų portfelio
- 96 % indėlių portfelio sudaro Lietuvos gyventojų ir verslo klientų lėšos
- Paskolų ir indėlių santykis, 2016 m. pabaigoje siekęs 68 %, rodo potencialą toliau didinti paskolų portfelį

\* Pokytis per paskutinius 12 mėnesių.



## Tikslinė kaina

**WOOD**  
COMPANY

EUR 0,64

2017-05-29

**Swedbank**

EUR 0,60

2017-05-09

**LHV**

EUR 0,50-0,55

2017-03-13

Akcijų duomenys	2017					
	2012	2013	2014	2015	2016	06-01
Kapitalizacija, mln. EUR	54.2	66.5	71.8	93.7	169.5	229.7
Apyvarta, mln. EUR	2.8	5.5	8.1	12.7	23.1	14.6
P/BV	0.6	0.7	0.7	0.7	1.0	1.0
P/E	14.3	12.4	6.1	3.9	3.9	
Akcijų dividendai, % nuo visos nominaliosios vertės	6.5	8.0	8.6	20.0	20.0	
Piniginiai dividendai, % nuo akcijos nominaliosios vertės	0.5	-	0.25	0.69	1.72	

Pagrindiniai rodikliai	2012					2013					2014					2015					2016				
	2012	2013	2014	2015	2016	2012	2013	2014	2015	2016	2012	2013	2014	2015	2016	2012	2013	2014	2015	2016	2012	2013	2014	2015	2016
Grynasis pelnas, mln. EUR	3.8	5.4	11.8	23.8	43.7																				
NIM, %	2.6	2.6	2.7	2.9	2.9																				
ROAA, %	0.5	0.3	0.7	1.4	2.5																				
ROAE, %	4.2	5.8	11.5	19.0	26.1																				
C / I, %	61.5	62.1	50.6	52.2	42.3																				
CAR, %	12.6	11.1	11.4	14.2	17.2																				
CET1 rodiklis, %	-	-	9.3	12.1	15.2																				
L/D rodiklis, %	88.5	57.0	54.7	63.3	68.5																				

ŠIAULIŲ  BANKAS

AČIŪ