

Meddelelse til Nasdaq Copenhagen

## Delårsrapport for Arkil Holding A/S for 1. halvår 2016

### FORVENTNINGERNE TIL 2016 FASTHOLDES

Bestyrelsen for Arkil Holding A/S har i dag behandlet og godkendt koncernens delårsrapport for perioden 1. januar til 30. juni 2016.

#### Hovedpunkter for 2. kvartal og 1. halvår

- Afviklingen af aktiviteter i Civil Works og nedskrivninger på de problemramte projekter med 49,5 mio. kr. i 2. kvartal og 63,1 mio. kr. i 1. halvår 2016 påvirkede som meddelt den 26. juni 2016 koncernens samlede udvikling negativt.
- I 2. kvartal faldt koncernens omsætning i forhold til samme periode sidste år med 9,6% til 840,9 mio. kr.
- I 2. kvartal blev resultatet før skat -5,0 mio. kr. mod 40,1 mio. kr. sidste år, hvoraf engangsindtægter sidste år udgjorde 6,0 mio. kr.
- I 1. halvår faldt koncernens omsætning i forhold til samme periode sidste år med 11,4% til 1.305,8 mio. kr.
- I 1. halvår blev resultatet før skat -72,5 mio. kr. mod 4,0 mio. kr. sidste år, hvoraf engangsindtægter sidste år udgjorde 19,9 mio. kr.
- Resultatet før skat justeret for de fremtalte problemramte projekter og engangsposter udgjorde i 2. kvartal 44,5 mio. kr. mod 34,6 mio. kr. sidste år, og i 1. halvår -9,4 mio. kr. mod -12,1 mio. kr. sidste år.

#### Forventninger til 2016

- Arkil Holding A/S fastholder forventningerne om en omsætning i niveauet 3.100 mio. kr. og et resultat før skat i niveauet -20 mio. kr. til 10 mio. kr. som meddelt den 26. juni 2016. De problemramte projekter og den lavere aktivitet som følge af afviklingen af aktiviteter i Civil Works påvirker som tidligere meddelt forventningerne til helårets resultat før skat negativt med 70-80 mio. kr. i forhold til forventningerne ved årets start.
- Der pågår retslige efterspil med henblik på at opnå erstatning til Arkil-koncernen. Ledelsen er, på baggrund af juridiske vurderinger fra eksterne rådgivere, af den opfattelse, at koncernens juridiske stilling i sagerne er velunderbygget, men at der altid i sådanne sager er en vis risiko forbundet med processen. Årets resultat kan derfor blive påvirket af udfaldet af sagerne i såvel positiv som negativ retning.

*Jesper Arkil, administrerende direktør, udtaler:*

”Bortset fra de tidligere udmeldte nedskrivninger på enkeltprojekter, var udviklingen i Arkils kerneforretninger i Danmark positiv i 2. kvartal, og lønsomheden af driften er forbedret, mens udlandet samlet set udvikler sig på niveau med forventningerne. De problemramte projekter, som medførte væsentlige nedskrivninger i 1. halvår, er under afvikling frem mod årsskiftet, og med et større fokus på kerneforretningen fremadrettet i Danmark, vil vi styrke indtjeningen og reducere koncernens fremtidige risikoeksponering”.

Eventuelle spørgsmål kan rettes til administrerende direktør Jesper Arkil på tlf. 73225050.

Haderslev den 31. august 2016

Arkil Holding A/S

Agnete Raaschou-Nielsen  
Formand for bestyrelsen

## Delårsrapport for perioden 1. januar til 30. juni 2016

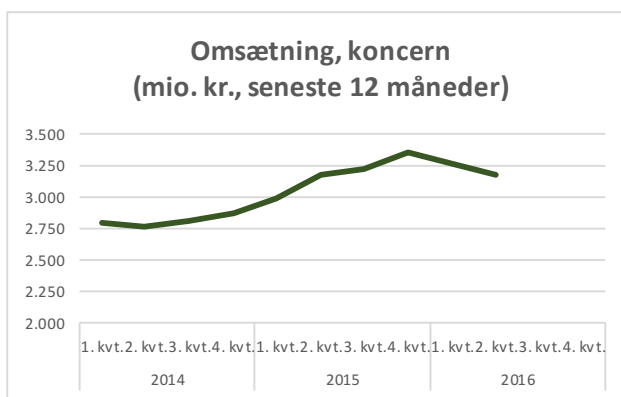
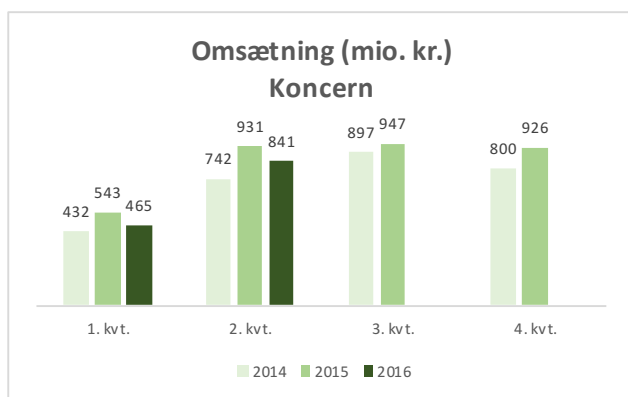
Hovedtal for koncernen (mio. kr.)	1/4 til 30/6 2016	1/4 til 30/6 2015	1/1 til 30/6 2016	1/1 til 30/6 2015	31/12 2015
<b>Resultatopgørelse</b>					
Nettoomsætning	840,9	930,6	1.305,8	1.473,7	3.346,8
Resultat af primær drift (EBIT)	-4,6	33,9	-72,1	-8,4	42,3
Finansielle poster, netto	-0,4	6,2	-0,4	12,4	10,1
Resultat før skat	-5,0	40,1	-72,5	4,0	52,3
Resultat efter skat	-5,2	29,6	-56,4	2,5	37,5
<b>Balance</b>					
Immaterielle aktiver			149,1	149,9	149,5
Materielle aktiver			563,3	530,4	543,5
Andre langfristede aktiver			50,2	47,3	50,3
Kortfristede aktiver			951,4	991,4	977,7
<b>Aktiver i alt</b>			<b>1.714,0</b>	<b>1.719,0</b>	<b>1.721,0</b>
<b>Egenkapital</b>					
Langfristede forpligtelser			367,3	302,0	311,8
Kortfristede forpligtelser			650,0	671,2	629,9
<b>Forpligtelser i alt</b>			<b>1.017,3</b>	<b>973,2</b>	<b>941,7</b>
<b>Passiver i alt</b>			<b>1.714,0</b>	<b>1.719,0</b>	<b>1.721,0</b>
<b>Pengestrømsopgørelse</b>					
Pengestrømme fra driftsaktivitet	-119,4	-145,9	-95,8	-116,9	76,2
Pengestrømme fra investeringsaktivitet	-22,7	-13,4	-7,3	-37,1	-65,2
Køb af virksomheder og nye aktiviteter	0,0	-10,3	0,0	-24,7	-24,5
Pengestrømme fra finansieringsaktivitet	-22,2	4,8	-24,1	-28,2	-58,5
<b>Periodens ændring i likviditeten</b>	<b>-164,3</b>	<b>-164,9</b>	<b>-127,1</b>	<b>-207,0</b>	<b>-72,0</b>
<b>Nøgletal for koncernen</b>					
Overskudsgrad	-0,5	3,6	-5,5	-0,6	1,3
Afkast af investeret kapital (ROIC) inkl. goodwill	-0,4	3,1	-6,6	-0,8	4,2
Afkast af investeret kapital (ROIC) ekskl. goodwill	-0,5	3,5	-7,6	-0,9	4,9
Likviditetsgrad			146,4	147,7	155,2
Egenkapitalandel (soliditet)			40,6	43,4	45,3
Egenkapital forrentning			-7,6	0,3	4,9
<b>Resultat pr. aktie (kr.)</b>					
Resultat pr. 100 kr. aktie	-14,0	56,7	-120,0	3,2	65,5
Udvandet resultat pr. 100 kr. aktie	-14,0	56,7	-120,0	3,2	65,5
Gns. antal ansatte			1.846	1.944	1.967

## KONCERNREGNSKAB

### Arkil koncernens økonomiske udvikling

Koncernen realiserede i 2. kvartal 2016 en omsætning på 840,9 mio. kr. mod 930,6 mio. kr. sidste år, svarende til en reduktion på 9,6%.

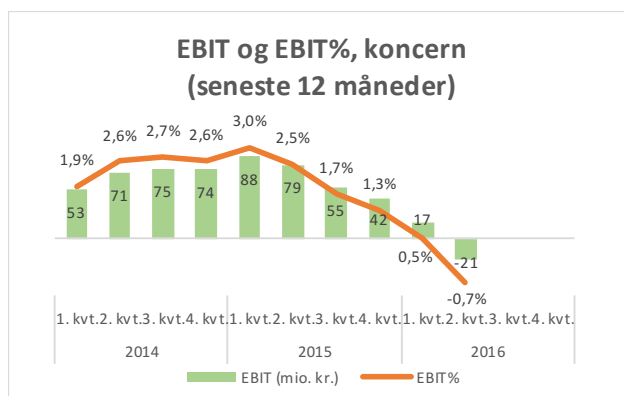
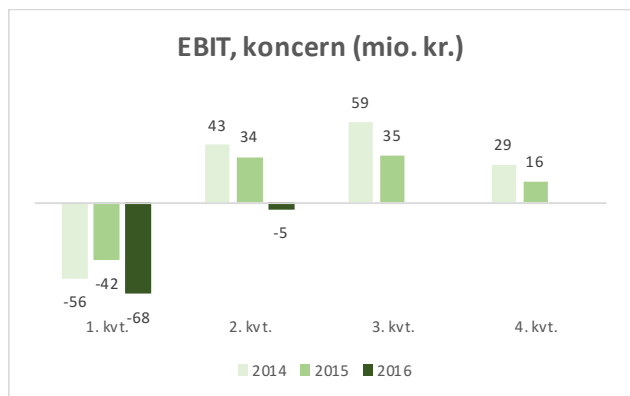
Omsætningen i 1. halvår 2016 er realiseret med 1.305,8 mio. kr. mod 1.473,7 mio. kr. sidste år, svarende til en reduktion på 11,4%. Omsætningsnedgangen kan henføres til de danske aktiviteter og følger af et bevidst reduceret ordreindtag på større projekter i Civil Works.



Koncernens bruttoresultat er i 2. kvartal 2016 realiseret med 61,6 mio. kr. mod 99,0 mio. kr. i samme kvartal sidste år. For 1. halvår 2016 udgør bruttoresultatet 59,8 mio. kr. mod 114,2 mio. kr. sidste år, svarende til en bruttoavance på henholdsvis 4,6% mod 7,7% i samme periode sidste år. Ændringen i bruttoavancen skyldes en lavere udnyttelse af de faste produktionsomkostninger som følge af omsætningsnedgangen samt øgede færdiggørelsesomkostninger til, og foretagne nedskrivninger på, specifikke store projekter. De foretagne nedskrivninger udgør 49,5 mio. kr. i 2. kvartal og 63,1 mio. kr. i 1. halvår.

Administrationsomkostningerne i 2. kvartal 2016 er realiseret med 66,1 mio. kr. mod 65,8 mio. kr. sidste år. For 1. halvår 2016 er administrationsomkostningerne realiseret med 128,7 mio. kr. mod 123,5 mio. kr. i samme periode sidste år. Administrationsomkostningerne udgør 9,9% i 1. halvår 2016 mod 8,4% sidste år.

Koncernens primære driftsresultat (EBIT) er i 2. kvartal 2016 realiseret med -4,6 mio. kr. mod 33,9 mio. kr. sidste år. I 1. halvår 2016 er det primære driftsresultat (EBIT) realiseret med -72,1 mio. kr. mod -8,4 mio. kr. sidste år.



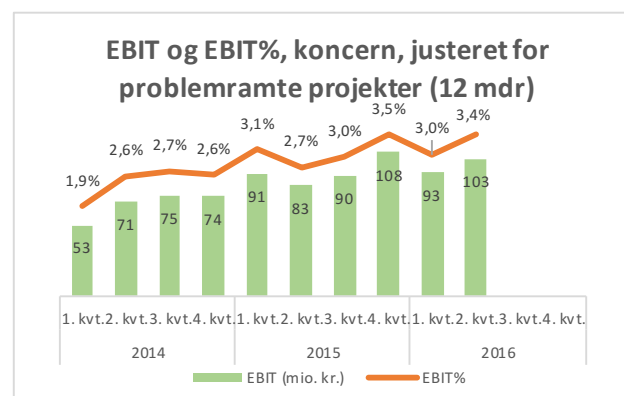
Ved sammenligning med tidligere år skal der tages højde for, at koncernens primære driftsresultat (EBIT) som tidligere omtalt er væsentligt påvirket af foretagne nedskrivninger på 49,5 mio. kr. i 2. kvartal og 63,1 mio. kr. i 1. halvår på specifikke projekter i Civil Works. Derudover indeholdt 1. halvår 2015 engangsindtægter på i alt 7,1 mio. kr. fra frasalg af to asfalanlæg.

I 1. halvår 2016 er finansielle poster, netto, realiseret med -0,4 mio. kr. sammenlignet med en indtægt på 12,4 mio. kr. i samme periode sidste år. De finansielle poster for 2015 indeholdt engangsindtægter på 12,8 mio. kr.

Koncernens resultat før skat i 2. kvartal 2016 er realiseret med -5,0 mio. kr. mod 40,1 mio. kr. sidste år.

Koncernens resultat før skat i 1. halvår 2016 er realiseret med -72,5 mio. kr. mod 4,0 mio. kr. sidste år

Resultatet før skat er væsentligt påvirket af de tidligere omtalte nedskrivninger på specifikke projekter på 49,5 mio. kr. i 2. kvartal og 63,1 mio. kr. i 1. halvår. Resultatet før skat i 1. halvår 2015 var positivt påvirket af engangsindtægter på 19,9 mio. kr.



Nedenstående tabel viser den kvartalsvise resultatpåvirkning i 2015 og 2016 af såvel nedskrivninger på de specifikke projekter samt engangsposter.

#### Resultat før skat justeret for nedskrivninger på de problemramte projekter samt engangsposter

(mio. kr.)	1. kvrt.	2. kvrt	3. kvrt	4. kvrt.
	<b>2015</b>			
Resultat før skat	-36,1	40,1	34,5	13,8
Heraf nedskrivninger fra problemramte projekter	-3,3	-0,5	-31,2	-30,0
Heraf engangsposter	13,9	6,0	0,0	0,0
<b>Justeret resultat før skat</b>	<b>-46,7</b>	<b>34,6</b>	<b>65,7</b>	<b>43,8</b>
	<b>2016</b>			
Resultat før skat	-67,5	-5,0		
Heraf nedskrivninger fra problemramte projekter	-13,6	-49,5		
Heraf engangsposter	0,0	0,0		
<b>Justeret resultat før skat</b>	<b>-53,9</b>	<b>44,5</b>		

Det justerede resultat før skat udgjorde i 2. kvartal 2016 44,5 mio. kr. imod 34,6 mio. kr. i 2015, og for 1. halvår 2016 -9,4 mio. kr. imod -12,1 mio. kr. sidste år.

Det understreges, at aktivitets- og resultatudviklingen som vanligt varierer henover året som konsekvens af sæsonudsving.

#### Balance og pengestrømme

Pr. 30. juni 2016 udgjorde balancesummen 1.714,0 mio. kr. mod 1.721,0 mio. kr. ved regnskabsårets start. Materielle anlægsaktiver er siden regnskabsårets start øget med 19,8 mio. kr. til 563,3 mio. kr. Entreprisekontrakter er øget med 169,0 mio. kr. siden ultimo 2015.

Tilgodehavender udgjorde på balancedagen 498,7 mio. kr. mod 639,5 mio. kr. ved årets start. Leverandørgæld og andre gældsforpligtelser udgjorde pr. 30. juni 2016 492,1 mio. kr. mod 540,9 mio. kr. ultimo 2015. Samlet udgjorde nettoarbejdskapitalen 338,0 mio. kr. pr. 30. juni 2016 mod 285,6 mio. kr. ultimo 2015.

Egenkapitalen udgjorde på balancedagen 696,7 mio. kr., svarende til en egenkapitalandel på 40,6%. Den rentebærende gæld udgjorde 270,2 mio. kr. ultimo juni 2016. Tillagt den likvide beholdning og værdipapirer på 82,6 mio. kr. udgjorde den rentebærende nettogæld 187,6 mio. kr.

Pengestrømme fra driften udgjorde i 1. halvår 2016 -95,8 mio. kr. mod -116,9 mio. kr. i samme periode sidste år.

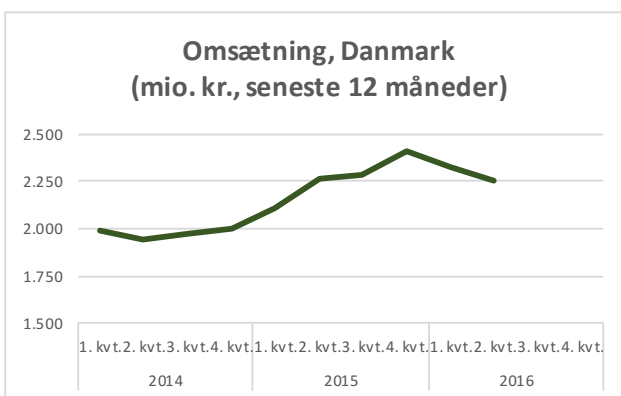
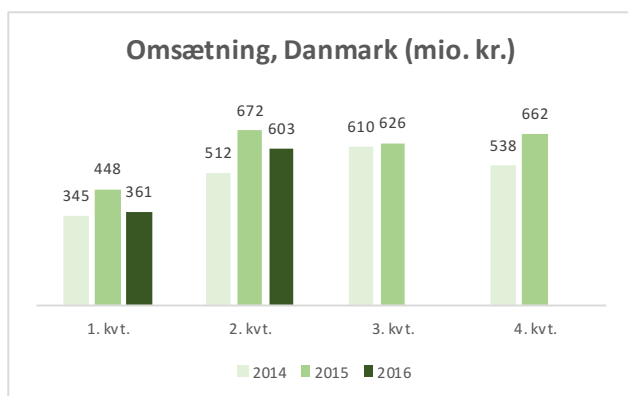
I perioden er der netto investeret 7,3 mio. kr. i aktiver og tilkøb af aktiviteter mod 61,8 mio. kr. sidste år, mens pengestrømme fra finansieringsaktivitet, herunder afdrag på langfristet gæld, udgjorde et nettotræk på 24,1 mio. kr.

## UDVIKLING I DE DANSKE AKTIVITETER

Koncernens danske aktiviteter har i 2. kvartal 2016 realiseret en omsætning på 602,6 mio. kr. mod 671,7 mio. kr. sidste år svarende til en reduktion på 10,3%.

Omsætningen i 1. halvår 2016 er realiseret med 963,2 mio. kr. mod 1.119,9 mio. kr. sidste år svarende til en tilbagegang på 14,0%. Omsætningen er realiseret lavere end forventet ved årets start som følge af et bevidst reduceret ordreindtag på større projekter i Civil Works.

Ordrebeholdningens andel af årets forventede omsætning var på balancedagen lidt lavere end sidste år.



### Lavere omsætning i de danske aktiviteter

Omsætningen i de danske aktiviteter har som forventet været lavere i 1. halvår 2016 sammenlignet med sidste år som følge af en lavere ordrebeholdning ved indgangen til 2016. Endvidere har ordreindgangen af nye, større anlægsprojekter været noget lavere end forventet som følge af, at flere udbud er blevet udskudt, aflyst eller fra-valgt.

Større opgaver under udførelse omfatter bl.a. jernbane- og brobyggeri på Ringsted-Femern strækningen, tunneleringsarbejdet af Damhusledningen, Motorvejsentreprisen Tvis – Aulum, havneudbygningen i Skovshoved Havn samt opgradering og renovering af kaj anlæg Frederikshavn Flåde-station.

Der har været en øget aktivitet inden for området for lokale og regionale anlægsopgaver. Udbuddet af nye opgaver inden for området er stigende, og Arkil har opnået en jævn tilgang af nye opgaver inden for området.

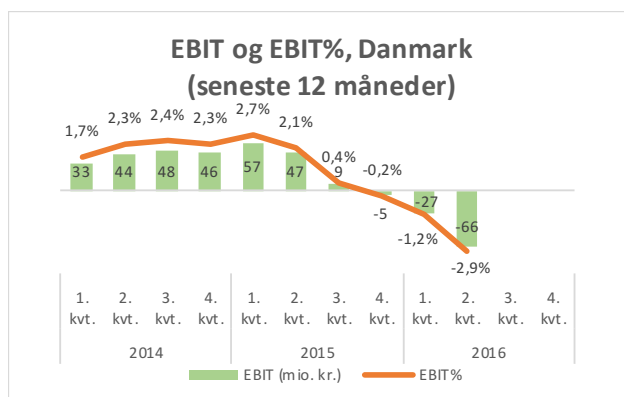
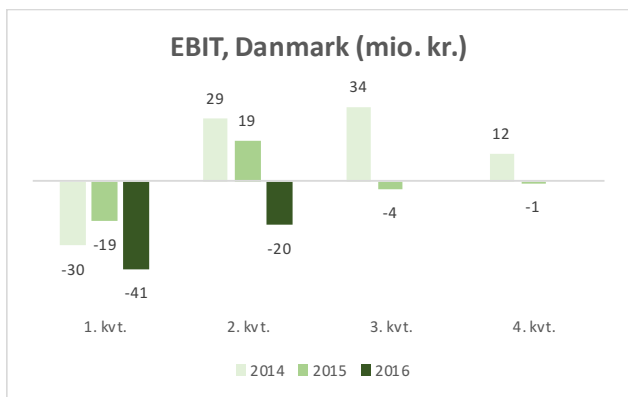
Asfalt- og vejservice aktiviteterne er på niveau med sidste år.

### Driftsresultat i 2. kvartal bedre end sidste år før nedskrivninger på specifikke projekter

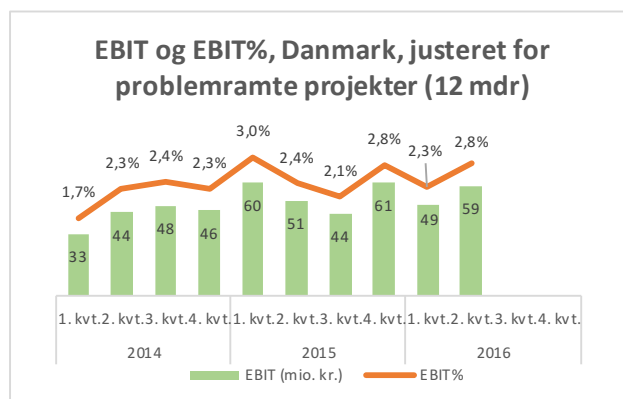
EBIT er væsentligt påvirket af de tidligere omtalte nedskrivninger på projekter i Civil Works på 49,5 mio. kr. i 2. kvartal og 63,1 mio. kr. i 1. halvår.

De danske aktiviteter har inklusiv nedskrivninger i 2. kvartal 2016 realiseret EBIT med -20,3 mio. kr. mod 18,7 mio. kr. sidste år.

I 1. halvår 2016 er EBIT inklusiv nedskrivninger realiseret med -61,0 mio. kr. mod 0,2 mio. kr. sidste år.



I 2. kvartal 2016 er EBIT eksklusiv nedskrivninger realiseret bedre end 2. kvartal 2015 og for 1. halvår 2016 realiseret på niveau med 1. halvår 2015.



### EBIT justeret for nedskrivninger på de problemramte projekter

(mio. kr.)

#### EBIT, Danmark

Heraf nedskrivninger fra problemramte projekter

#### Justeret EBIT, Danmark

#### EBIT, Danmark

Heraf nedskrivninger fra problemramte projekter

#### Justeret EBIT, Danmark

	1. kvrt.	2. kvrt.	3. kvrt.	4. kvrt.
<b>2015</b>				
EBIT	-18,5	18,7	-3,8	-1,1
Nedskrivninger	-3,3	-0,5	-31,2	-30,0
<b>Justeret EBIT</b>	<b>-15,2</b>	<b>19,2</b>	<b>27,4</b>	<b>28,9</b>
<b>2016</b>				
EBIT	-40,7	-20,3		
Nedskrivninger	-13,6	-49,5		
<b>Justeret EBIT</b>	<b>-27,1</b>	<b>29,2</b>		

### **Forventninger til 2016**

Den aktuelle markedssituation for større anlægsprojekter er præget af en hård priskonkurrence som følge af det ventede fald i statslige infrastrukturinvesteringer. Lokalt og regionalt opleves en stigende aktivitet og efterspørgsel inden for forsyningsområdet, herunder kloakering, klimasikring, byggemodning, og byudvikling særligt i og omkring de større byer, som til dels opvejer faldet i de statslige aktiviteter i infrastruktur. Samlet betyder dette for 2016 en lavere ordretilgang end forventet ved årets start, hvilket som tidligere udmeldt ikke vurderes at kunne indhentes i resten af året.

Endvidere er indtjeningen i de danske aktiviteter væsentligt påvirket af de tidligere omtalte nedskrivninger på specifikke projekter på 63,1 mio. kr.

De danske aktiviteter forventer på den baggrund en lavere omsætning og indtjening i forhold til 2015.

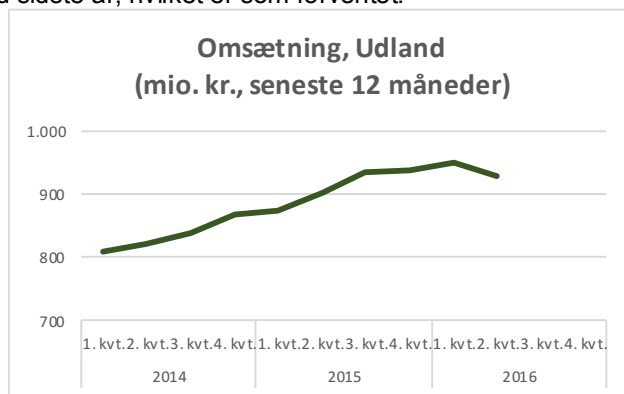
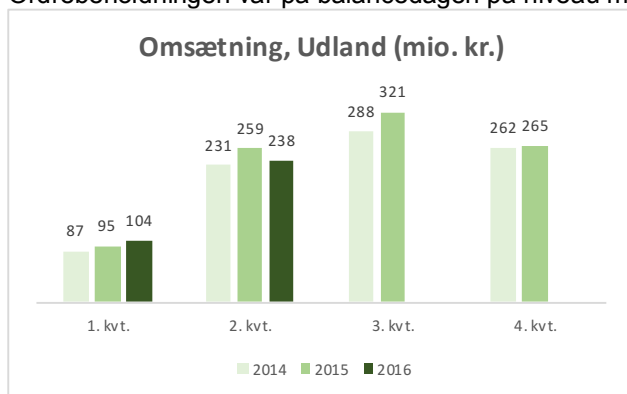
Som tidligere meddelt, er Arkil gennem konsortiet Strukton-Arkil I/S part i en tvist med BaneDanmark vedrørende uretmæssig ophævelse af en kontrakt. Ledelsen er, på baggrund af juridiske vurderinger fra eksterne rådgivere, af den opfattelse, at koncernens juridisk stilling i sagen er velunderbygget, men at der altid i sådanne sager er en vis risiko forbundet med processen. Udfaldet af sagen kan påvirke resultatet i såvel positiv som negativ retning, men sagen forventes ikke afsluttet i indeværende regnskabsår.



## UDVIKLING I DE UDENLANDSKE AKTIVITETER

De udenlandske aktiviteter har i 2. kvartal 2016 realiseret en omsætning på 238,3 mio. kr. mod 259,1 mio. kr. sidste år, svarende til en tilbagegang på 8,0%. For 1. halvår 2016 er omsætningen realiseret med 342,6 mio. kr. mod 354,0 mio. kr. i fjor svarende til en tilbagegang på 3,2%. Nedgangen er realiseret i forretningsområdet Tyskland.

Ordrebeholdningen var på balancedagen på niveau med sidste år, hvilket er som forventet.



### Tyske aktiviteter præget af relativ stabilitet

I Tyskland har markedsforholdene inden for anlæg af veje, kloakering og fundering som forventet været stabile. Arkil har i 1. halvår 2016 med baggrund i ordresammensætningen haft en lidt lavere aktivitet.

### Øget aktivitet i Irland

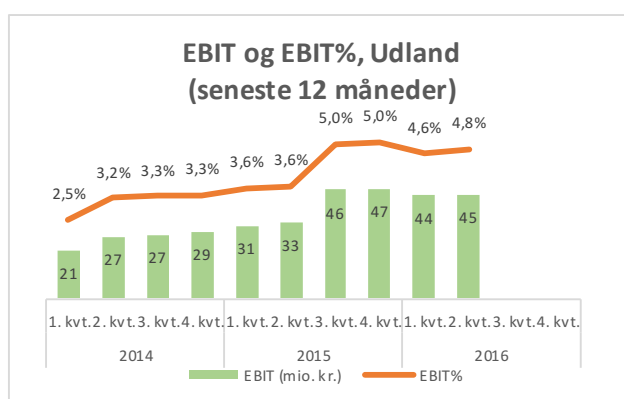
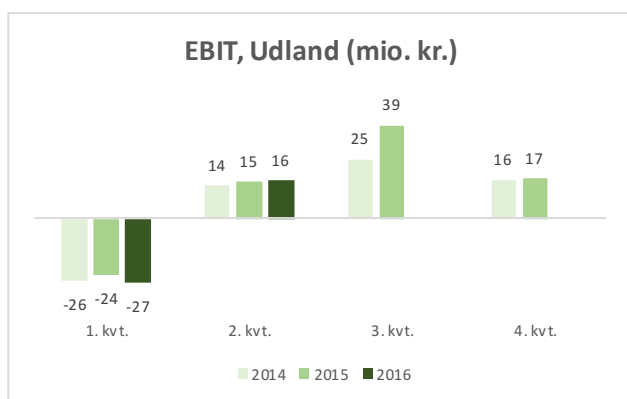
Der var fremgang i Arkils irske aktiviteter i 1. halvår 2016. Den positive udvikling fra 2015 er fortsat i 2016 på baggrund af bedre konjunkturer samt en generelt stigende investeringslyst i Irland.

### Vækst i Sverige

De svenske pipingaktiviteter har som ventet oplevet øget aktivitet i 1. halvår 2016.

### Driftsresultat på niveau med det forventede

De udenlandske aktiviteter har i 2. kvartal 2016 realiseret et EBIT på 15,7 mio. kr. mod 15,3 mio. kr. sidste år. Samlet udgør EBIT i 1. halvår 2016 -11,1 mio. kr. mod -8,5 mio. kr. sidste år. EBIT-udviklingen er som forventet.



### Forventninger til 2016

Med baggrund i markedsvilkårene og den aktuelle ordresituation i Tyskland, Irland og Sverige fastholdes forventningerne til en omsætning på niveau med 2015 og en lidt lavere indtjening i forhold til 2015.

## AFSTEMNING AF PERIODENS RESULTAT FØR SKAT

(mio. kr.)	1/4 til 30/6 2016	1/4 til 30/6 2015	1/1 til 30/6 2016	1/1 til 30/6 2015
<b>Resultat af primær drift</b>				
De danske aktiviteter	-20,3	18,7	-61,0	0,2
De udenlandske aktiviteter	15,7	15,2	-11,1	-8,6
<b>Resultat af primær drift</b>	<b>-4,6</b>	<b>33,9</b>	<b>-72,1</b>	<b>-8,4</b>
Finansielle poster, netto	-0,4	6,2	-0,4	12,4
<b>Resultat før skat</b>	<b>-5,0</b>	<b>40,1</b>	<b>-72,5</b>	<b>4,0</b>

## BEGIVENHEDER EFTER PERIODENS UDLØB

Bestyrelse og direktion er ikke bekendt med, at der efter regnskabsperiodens afslutning er indtruffet begivenheder med betydning for koncernens økonomiske eller finansielle stilling.

## FORVENTNINGER TIL REGNSKABSÅRET 2016

Arkil Holding A/S fastholder forventningerne om en omsætning i niveauet 3.100 mio. kr. og et resultat før skat i niveauet -20 mio. kr. til 10 mio. kr. som meddelt den 26. juni 2016.

De problemramte projekter og den lavere aktivitet som følge af afviklingen af aktiviteter i Civil Works påvirker som tidligere meddelt forventningerne til helårets resultat før skat negativt med 70 til 80 mio. kr. i forhold til forventningerne ved årets start.

Der pågår et retsligt efterspil med henblik på at opnå erstatning til Arkil-koncernen. Ledelsen er, på baggrund af juridiske vurderinger fra eksterne rådgivere, af den opfattelse, at koncernens juridiske stilling i sagerne er velunderbygget, men at der altid i sådanne sager er en vis risiko forbundet med processen. Årets resultat kan derfor blive påvirket af udfaldet af sagerne i såvel positiv som negativ retning.

## UDTALELSER OM FREMTIDIGE FORHOLD

Udsagnene om fremtiden i denne delårsrapport afspejler ledelsens nuværende forventning til de fremtidige begivenheder og økonomiske resultater. Udsagn om resten af året 2016 er i sagens natur forbundet med usikkerhed, og de opnåede resultater kan derfor afvige fra forventningerne.

Forhold, som kan medføre, at de opnåede resultater afviger væsentligt fra forventningerne, er bl.a. – men ikke begrænset til – udviklingen i konjunkturerne og de finansielle markeder, den teknologiske udvikling, ændringer i love og regler på Arkils markeder, konkurrenceforhold, udbuddet af opgaver inden for koncernens forretningsområder, vejr- og klimaforhold på koncernens markeder samt tilkøb og frasalg af aktiviteter og selskaber.

## LEDELSESPÅTEGNING

Bestyrelse og direktion har dags dato behandlet og godkendt delårsrapporten for perioden 1. januar – 30. juni 2016 for Arkil Holding A/S.

Delårsregnskabet, der ikke er revideret eller reviewet af selskabets revisor, aflægges i overensstemmelse med IAS 34 "Præsentation af delårsregnskaber" som godkendt af EU og danske oplysningskrav for børsnoterede virksomheder.

Det er vores opfattelse, at delårsregnskabet giver et retvisende billede af koncernens aktiver, passiver og finansielle stilling pr. 30. juni 2016 samt af resultatet af koncernens aktiviteter og pengestrømme for perioden 1. januar – 30. juni 2016.

Det er endvidere vores opfattelse, at ledelsesberetningen indeholder en retvisende redegørelse for udviklingen i koncernens aktiviteter og økonomiske forhold, periodens resultat og af koncernens finansielle stilling som helhed og en beskrivelse af de væsentligste risici og usikkerhedsfaktorer, som koncernen står overfor.

Haderslev, den 31. august 2016

Direktion

Jesper Arkil  
(Administrerende direktør)

Heine Heinsvig  
(Økonomidirektør)

Jens Skjøt-Arkil  
(Direktør, Forretningsudvikling)

Bestyrelse

Agnete Raaschou-Nielsen  
(Formand)

Birgitte Nielsen  
(Næstformand)

Walther V. Paulsen

Steen Brødbæk

Steffen M. Baungaard

## Koncernresultatopgørelse

Beløb i mio.kr.

	1/4 til 30/6 2016	1/4 til 30/6 2015	1/1 til 30/6 2016	1/1 til 30/6 2015
Omsætning	840,9	930,6	1.305,8	1.473,7
Produktionsomkostninger	-779,3	-831,6	-1.246,0	-1.359,5
<b>Bruttoresultat</b>	<b>61,6</b>	<b>99,0</b>	<b>59,8</b>	<b>114,2</b>
Administrationsomkostninger	-66,1	-65,8	-128,7	-123,5
Andel af resultat efter skat i associerede virksomheder og joint ventures	-0,1	0,7	-3,2	0,9
<b>Resultat af primær drift</b>	<b>-4,6</b>	<b>33,9</b>	<b>-72,1</b>	<b>-8,4</b>
Finansielle poster, netto	-0,4	6,2	-0,4	12,4
<b>Resultat før skat</b>	<b>-5,0</b>	<b>40,1</b>	<b>-72,5</b>	<b>4,0</b>
Skat af periodens resultat	-0,2	-10,5	16,1	-1,5
<b>Periodens resultat</b>	<b>-5,2</b>	<b>29,6</b>	<b>-56,4</b>	<b>2,5</b>
Resultat pr. 100 kr. aktie	-14,0	56,7	-120,0	3,2
Udvandet resultat pr. 100 kr. aktie	-14,0	56,7	-120,0	3,2

## Totalindkomstopgørelse

Beløb i mio.kr.

	1/4 til 30/6 2016	1/4 til 30/6 2015	1/1 til 30/6 2016	1/1 til 30/6 2015
<b>Periodens resultat</b>	<b>-5,2</b>	<b>29,6</b>	<b>-56,4</b>	<b>2,5</b>
<b>Anden totalindkomst</b>				
<b>Poster, der ikke kan blive reklassificeret til resultatopgørelse:</b>				
Aktuarmæssige gevinster/tab på ydelsesbaserede pensionsordninger	-7,3	21,8	-22,2	7,9
Skat af anden totalindkomst	2,2	-6,6	6,7	-2,4
	<b>-5,1</b>	<b>15,2</b>	<b>-15,5</b>	<b>5,5</b>
<b>Poster, der kan blive reklassificeret til resultatopgørelsen:</b>				
Valutakursreguleringer ved omregning af udenlandske enheder	-0,2	-0,1	-0,1	-0,1
Værdiregulering af sikringsinstrumenter:				
Periodens værdiregulering	-2,4	0,0	-2,4	1,8
Skat af anden totalindkomst	0,6	0,0	0,6	-0,4
	<b>-2,0</b>	<b>-0,1</b>	<b>-1,9</b>	<b>1,3</b>
<b>Totalindkomst i alt</b>	<b>-12,3</b>	<b>44,7</b>	<b>-73,8</b>	<b>9,3</b>
Fordeles således:				
Aktionærerne i Arkil Holding A/S	-12,9	42,0	-72,0	8,3
Minoritetsinteresserne	0,6	2,7	-1,8	1,0
<b>I alt</b>	<b>-12,3</b>	<b>44,7</b>	<b>-73,8</b>	<b>9,3</b>

## Koncernbalance

Beløb i mio.kr.

	Note	30/6 2016	30/6 2015	31/12 2015
<b>Aktiver</b>				
Goodwill	2	139,9	139,9	139,9
Øvrige immaterielle aktiver		9,2	10,0	9,6
Materielle aktiver		563,3	530,4	543,5
Udskudt skat		30,2	21,7	24,2
Kapitalandele i associerede virksomheder og joint ventures		12,0	15,5	17,1
Andre langfristede aktiver		8,0	10,1	9,0
<b>Langfristede aktiver i alt</b>		<b>762,6</b>	<b>727,6</b>	<b>743,3</b>
Varebeholdninger		87,1	84,2	90,0
Entreprisekontrakter		283,0	339,9	114,0
Tilgodehavender		498,7	502,8	639,5
Aktiver bestemt for salg		0,0	0,4	0,0
Værdipapirer	3	26,0	25,9	26,0
Likvide beholdninger		56,6	38,2	108,2
<b>Kortfristede aktiver i alt</b>		<b>951,4</b>	<b>991,4</b>	<b>977,7</b>
<b>Aktiver i alt</b>		<b>1.714,0</b>	<b>1.719,0</b>	<b>1.721,0</b>
<b>Egenkapital</b>		<b>696,7</b>	<b>745,8</b>	<b>779,3</b>
Hensatte forpligtelser		217,4	198,6	195,0
Kreditinstitutter		149,9	103,4	116,8
<b>Langfristede forpligtelser i alt</b>		<b>367,3</b>	<b>302,0</b>	<b>311,8</b>
Kreditinstitutter		120,3	130,0	43,6
Entreprisekontrakter		37,6	39,5	45,4
Leverandørgæld og andre gældsforpligtelser		492,1	501,7	540,9
<b>Kortfristede forpligtelser i alt</b>		<b>650,0</b>	<b>671,2</b>	<b>629,9</b>
<b>Forpligtelser i alt</b>		<b>1.017,3</b>	<b>973,2</b>	<b>941,7</b>
<b>Passiver i alt</b>		<b>1.714,0</b>	<b>1.719,0</b>	<b>1.721,0</b>

## Pengestrømsopgørelse for koncernen

Beløb i mio.kr.

	1/4 til 30/6 2016	1/4 til 30/6 2015	1/1 til 30/6 2016	1/1 til 30/6 2015
<b>Driftens likviditetsvirkning</b>				
Resultat før skat	-5,1	40,1	-72,5	4,0
Af- og nedskrivninger	24,3	23,4	48,0	45,4
Andre driftsposter, netto	-11,1	-13,1	-11,0	-20,2
Ændring i driftskapital	-120,4	-196,4	-49,5	-139,0
Betalt selskabsskat	-7,1	0,1	-10,8	-7,1
<b>Pengestrømme fra driftsaktivitet</b>	<b>-119,4</b>	<b>-145,9</b>	<b>-95,8</b>	<b>-116,9</b>
<b>Investeringernes likviditetsvirkning</b>				
Nettoinvesteringer i materielle og immaterielle aktiver	-22,7	-13,4	-7,3	-37,1
Køb af virksomheder og aktiviteter	0,0	-10,3	0,0	-24,7
<b>Pengestrømme fra investeringsaktivitet</b>	<b>-22,7</b>	<b>-23,7</b>	<b>-7,3</b>	<b>-61,8</b>
<b>Fremmedfinansiering</b>				
Afdrag på langfristede forpligtelser	-13,4	-4,8	-15,3	-41,6
Provenu ved optagelse af langfristede forpligtelser	0,0	13,6	0,0	17,5
Kapitalindsud fra minoriteter	0,0	0,9	0,0	0,9
Udbetalt udbytte	-8,8	-4,9	-8,8	-4,9
<b>Pengestrømme fra finansieringsaktivitet</b>	<b>-22,2</b>	<b>4,8</b>	<b>-24,1</b>	<b>-28,2</b>
<b>Årets pengestrømme</b>	<b>-164,3</b>	<b>-164,9</b>	<b>-127,1</b>	<b>-207,0</b>
Likvider, primo	137,7	130,2	100,5	172,3
Kursregulering af likvider	0,0	0,1	0,0	0,1
<b>Likvider, ultimo</b>	<b>-26,6</b>	<b>-34,6</b>	<b>-26,6</b>	<b>-34,6</b>
Likvide beholdninger	56,6	38,2	56,6	38,2
Banklån (kassekredit)	-83,1	-72,8	-83,1	-72,8
<b>Likvider, ultimo</b>	<b>-26,6</b>	<b>-34,6</b>	<b>-26,6</b>	<b>-34,6</b>

**Egenkapitalopgørelse for koncernen**

Beløb i mio. kr.

	Aktiekapital	Reserve for valutakursregulering	Reserve for sikringstransaktioner	Overført resultat	Foreslået udbytte	I alt	Minoriteter	I alt
Egenkapital 1. januar 2016	49,1	0,3	0,0	697,5	7,4	<b>754,3</b>	25,0	<b>779,3</b>
Genmåling af ydelsesbaseret pensionsforpligtelse				-18,9		<b>-18,9</b>	-3,3	<b>-22,2</b>
Værdiregulering af sikringsinstrumenter			-2,4			<b>-2,4</b>		<b>-2,4</b>
Valutakursreguleringer, udenlandske virksomheder		-0,1				<b>-0,1</b>		<b>-0,1</b>
Skat af anden totalindkomst			0,6	5,7		<b>6,3</b>	1,0	<b>7,3</b>
<b>Anden totalindkomst i alt</b>	<b>0,0</b>	<b>-0,1</b>	<b>-1,8</b>	<b>-13,2</b>	<b>0,0</b>	<b>-15,1</b>	<b>-2,3</b>	<b>-17,4</b>
Periodens resultat				-56,9		<b>-56,9</b>	0,5	<b>-56,4</b>
<b>Totalindkomst i alt</b>	<b>0,0</b>	<b>-0,1</b>	<b>-1,8</b>	<b>-70,1</b>	<b>0,0</b>	<b>-72,0</b>	<b>-1,8</b>	<b>-73,8</b>
<b>Transaktioner med ejere</b>								
Kapitalforhøjelse						<b>0,0</b>		<b>0,0</b>
Udloddet udbytte					-7,4	<b>-7,4</b>	-1,6	<b>-9,0</b>
Udbytte, egne aktier				0,2		<b>0,2</b>		<b>0,2</b>
<b>Egenkapital 30. juni 2016</b>	<b>49,1</b>	<b>0,2</b>	<b>-1,8</b>	<b>627,6</b>	<b>0,0</b>	<b>675,1</b>	<b>21,6</b>	<b>696,7</b>



**Egenkapitalopgørelse for koncernen**

Beløb i mio. kr.

	Aktiekapital	Reserve for valutakursregulering	Reserve for sikringstransaktioner	Overført resultat	Foreslået udbytte	I alt	Minoriteter	I alt
Egenkapital 1. januar 2015	49,1	-0,1	-1,9	671,2	4,9	<b>723,2</b>	17,3	<b>740,5</b>
Genmåling af ydelsesbaseret pensionsforpligtelse				6,7		<b>6,7</b>	1,2	<b>7,9</b>
Værdiregulering af sikringsinstrumenter			1,8			<b>1,8</b>		<b>1,8</b>
Valutakursreguleringer, udenlandske virksomheder		-0,1				<b>-0,1</b>		<b>-0,1</b>
Skat af anden totalindkomst			-0,4	-2,0		<b>-2,4</b>	-0,4	<b>-2,8</b>
<b>Anden totalindkomst i alt</b>	<b>0,0</b>	<b>-0,1</b>	<b>1,4</b>	<b>4,7</b>	<b>0,0</b>	<b>6,0</b>	<b>0,8</b>	<b>6,8</b>
Periodens resultat				2,3		<b>2,3</b>	0,2	<b>2,5</b>
<b>Totalindkomst i alt</b>	<b>0,0</b>	<b>-0,1</b>	<b>1,4</b>	<b>7,0</b>	<b>0,0</b>	<b>8,3</b>	<b>1,0</b>	<b>9,3</b>
<b>Transaktioner med ejere</b>								
Tilgang af minoriteter						<b>0,0</b>	0,9	<b>0,9</b>
Udloddet udbytte					-4,9	<b>-4,9</b>	-0,1	<b>-5,0</b>
Udbytte, egne aktier				0,1		<b>0,1</b>		<b>0,1</b>
<b>Egenkapital 30. juni 2015</b>	<b>49,1</b>	<b>-0,2</b>	<b>-0,5</b>	<b>678,3</b>	<b>0,0</b>	<b>726,7</b>	<b>19,1</b>	<b>745,8</b>

## Note 1. Anvendt regnskabspraksis

Delårsrapporten aflægges i overensstemmelse med IAS 34 "Præsentation af delårsregnskaber" som godkendt af EU og danske oplysningskrav til delårsrapporter for børsnoterede virksomheder.

Anvendt regnskabspraksis er, bortset fra nedenstående, uændret i forhold til koncernregnskabet og årsregnskabet for 2015, hvortil der henvises.

Koncern- og årsregnskab for 2015 indeholder den fulde beskrivelse af anvendt regnskabspraksis.

### Ændring af anvendt regnskabspraksis

Arkil Holding A/S har med virkning fra 1. januar 2016 implementeret følgende nye eller ændrede standarder og fortolkningsbidrag:

- Amendments to IAS 16 og IAS 38 om metoder til regnskabsbehandling af af- og nedskrivninger.
- Amendments to IFRS 11 om regnskabsmæssig behandling af virksomhedsovertagelser i joint operations.
- Amendments to IAS 16 and IAS 41 om biologiske aktiver, der bærer afgrøder.
- Amendments to IAS 1 om præciseringer som følge af "Disclosure Initiative".
- Amendments to IAS 27 om indre værdis metode i separate årsregnskaber.
- Annual Improvements to IFRSs 2012-2014.

Annual Improvements to IFRSs 2012-2014 medfører ændringer til IFRS 5, IFRS 7, IAS 19 og IAS 34. Bortset fra ændringerne i IAS 34, som vedrører oplysning om information "andre steder i delårsrapporten", må ændringerne karakteres som meget specifikke ændringer med et snævert anvendelsesområde.

Ingen af de nye amendments og improvements har påvirket indregning og måling i delårsrapporten.

### Skøn og estimater

Udarbejdelsen af delårsrapporter kræver, at ledelsen foretager regnskabsmæssige skøn og estimater, som påvirker anvendelsen af regnskabspraksis og indregnede aktiver, forpligtelser, indtægter og omkostninger. Faktiske resultater kan afvige fra disse skøn.

De væsentlige skøn, som ledelsen foretager ved anvendelsen af koncernens regnskabspraksis og den væsentlige skønsmæssige usikkerhed forbundet hermed, er de samme ved udarbejdelsen af den sammendragne delårsrapport som ved udarbejdelsen af koncern- og årsregnskabet pr. 31. december 2015.

## Note 2. Goodwill

Beløb i mio.kr.

	30/6 2016	30/6 2015	31/12 2015
Kostpris primo	139,9	130,0	130,0
Tilgang ved køb af virksomhed	0,0	9,9	9,9
Valutakursregulering	0,0	0,0	0,0
<b>Kostpris ultimo</b>	<b>139,9</b>	<b>139,9</b>	<b>139,9</b>
<b>Goodwill</b>	<b>139,9</b>	<b>139,9</b>	<b>139,9</b>

## Nedskrivningstest

Den årlige nedskrivningstest for goodwill gennemføres pr. 30. september efter færdiggørelse af budgetter og strategiplaner for den kommende 5 års periode. Ledelsen har vurderet, at der ikke er indikationer på værdiforringelse af de regnskabsmæssige værdier for goodwill.

## Note 3. Dagsværdimåling af finansielle instrumenter

Nedenfor er oplyst de for Arkil Holding A/S koncernen relevante oplysningskrav i relation til koncernens værdipapirbeholdning.

Beløb i mio.kr.	30. juni 2016	
	Dagsværdi	Regnskabs mæssig værdi
<b>Finansielle aktiver</b>		
Værdipapirer (dagsværdioptionen) - niveau 1	26,0	26,0
	<b>26,0</b>	<b>26,0</b>

Koncernens politik er at indregne overførsler mellem de forskellige kategorier fra det tidspunkt, hvor en begivenhed eller ændring i forholdene medfører, at klassifikationen ændres. Der har ikke været overførsler mellem enkelte niveauer i 2016.